

神农架统计

2022年第3期（总第34期）

神农架林区统计局

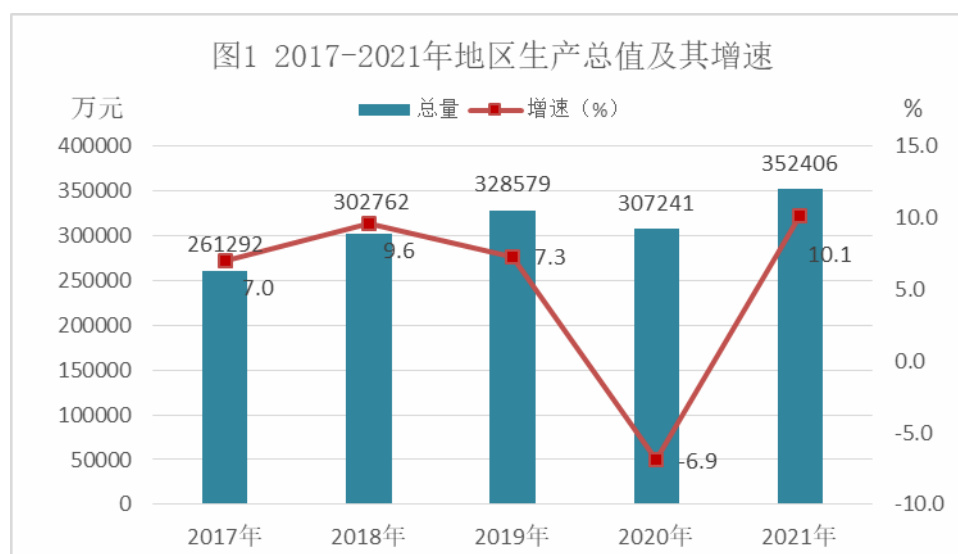
2022年4月22日

神农架林区 2021 年国民经济和社会发展统计公报

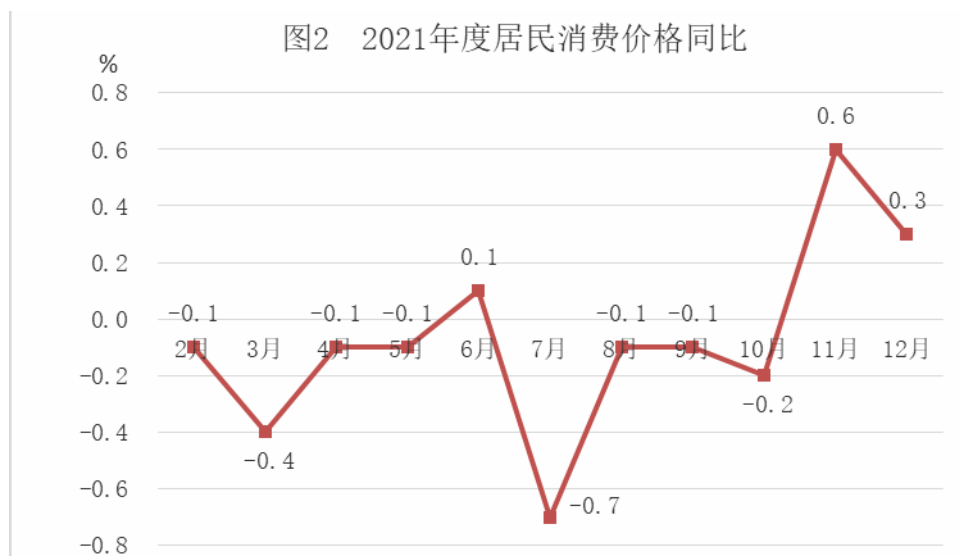
2021 年，在林区党委、政府的坚强领导下，全区上下坚持以习近平新时代中国特色社会主义思想为指导，深入践行习近平生态文明思想，主动融入全省“一主引领、两翼驱动、全域协同”区域发展布局，持续深化“一园一地一区”建设，坚定不移举保护旗、打生态牌、念旅游“经”、走绿色路，统筹生态保护、绿色发展、民生改善、基层治理，加快推动高水平保护高质量发展，全区经济交出“开局漂亮、全年精彩”答卷，实现“十四五”良好开局。

一、综合

2021年,全区完成地区生产总值352406万元,同比增长10.1%。其中,第一产业完成增加值28431万元,同比增长1.9%;第二产业完成增加值85743万元,同比增长12.0%;第三产业完成增加值238232万元,同比增长10.4%。三次产业结构由2020年的7.9:23.6:68.5调整为8.1:24.3:67.6。在第三产业中,批发和零售业、交通运输、仓储和邮政业、住宿和餐饮业、房地产业、营利性服务业和非营利性服务业增加值分别增长14.5%、18.9%、12.7%、4.1%、20.9%、7.9%,金融业增加值下降0.1%。



2021年,居民消费价格上涨0.3%。分类别看,八大类商品“七涨一跌”。其中,衣着、居住、生活用品及服务、交通和通信、教育、文化娱乐、医疗保健、其他用品和服务价格分别上涨2.3%、1.8%、0.2%、3.7%、2.4%、0.3%、0.3%,食品烟酒下跌3.5%。商品零售价格上涨0.7%。



2021年，全区登记市场主体14866户，同比增长6.2%，其中，内资企业2776户，同比增长9.3%（其中：私营企业2479户，同比增长9.9%）；个体工商户11734户，同比增长5.7%；农民专业合作社356户，减少3家，同比下降0.8%。

2021年，城镇新增就业人员1338人，比上年增加386人，新登记失业人员259人，登记失业人员就业人数516人，年末全区城镇登记失业率3.16%，比上年末上涨0.28个百分点。外出农民工9012人，同比增长0.19%。



二、农 业

2021年，全区实现农业总产值49547万元，同比增长18.3%，农林牧渔业增加值28864万元，按可比价计算，同比增长1.8%。全年粮食种植面积5317公顷，同比增长3.0%；粮食总产量17902吨，同比增长2.7%。年末生猪存栏28486头，同比增长28.8%；生猪出栏35146头，同比增长22.2%；山羊存栏14904只，同比下降10.9%；山羊出栏13478只，同比下降2.0%；牛存栏3899头，同比增长23.5%；牛出栏1190头，同比增长4.3%；家禽出笼38万羽，同比增长13.3%；禽蛋产量350吨，同比增长13.1%。

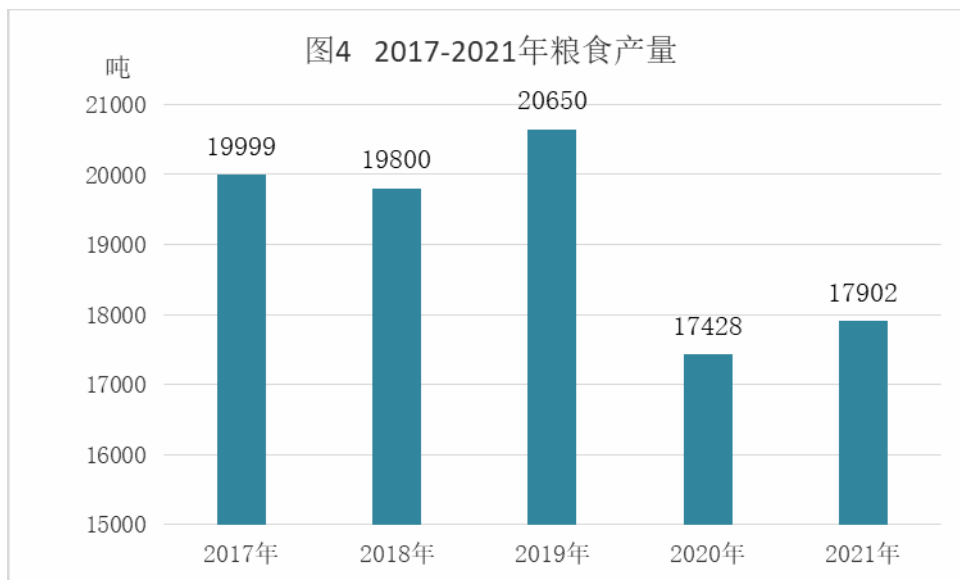


表1 2021年主要农产品产量			
单位：吨			
指标	2020年	2021年	比上年增长（%）
油料	310	328	5.8
蔬菜	34811	35372	1.6
茶叶	98	109	11.2
香菌	211	142	-32.7
核桃	126	103	-18.3
板栗	434	639	47.2
药材	1352	2467	82.5
烟叶	42	8	-81.0
肉类	3078	3683	19.7
水产品	60	56	-6.7
蜂蜜	79	99	25.3

三、工业和建筑业

2021年，全区共有规模以上工业企业10家。全区规模以上工业企业完成总产值108309万元，同比增长24.1%。规模以上工业增加值同比增长13.8%，分门类看，采矿业增长20.1%，制造业增长11.9%，酒、饮料和精制茶制造业增长79.9%，非金属矿物制品业增长33.7%，电力、热力、燃气及水生产和供应业下降2.6%。规模以上水电企业总装机容量11.2万千瓦时。全年规上工业销售产值增长12.9%，产品销售率为90.7%。



表2 规模以上工业企业主要产品产量

产品名称	单位	产量	比上年增长 (%)
发电量	万千瓦时	42493	-7.2
磷矿石	万吨	235	-7.4
水泥	吨	111327	7.6
白酒	千升	774.4	-13.9

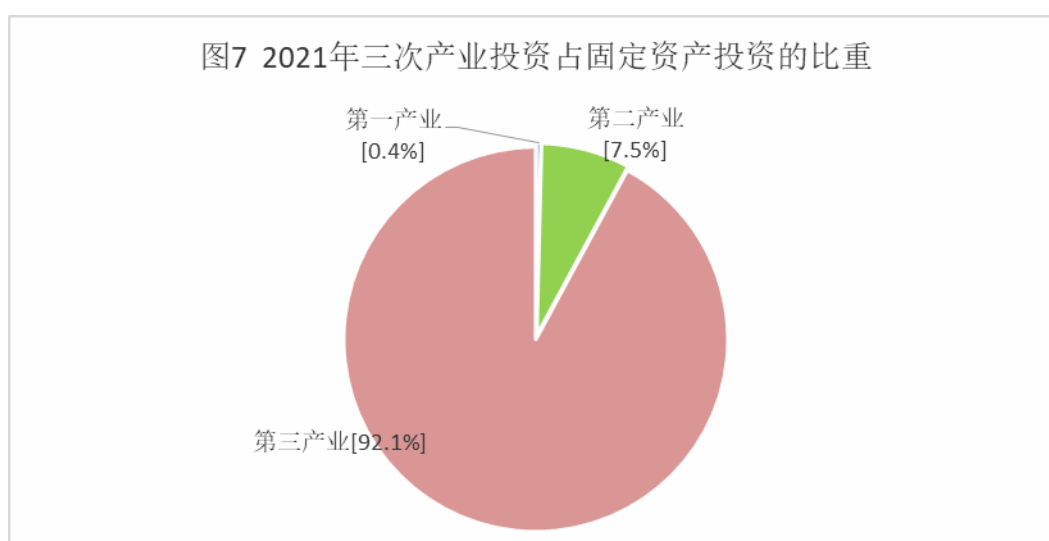
2021年，全区共有资质以上建筑企业17家，完成总产值8.0亿元，同比增长30.9%；房屋建筑施工面积37.2万平方米，同比增长54.2%。其中：新开工房屋建筑施工面积21.7万平方米，同比增长31.7%；房屋建筑竣工面积12.8万平方米，同比增长90.8%。

四、固定资产投资

2021年，全区固定资产投资（不含农户）增长8.7%。按经济

类型划分：国有经济投资同比增长 1.7%；非国有经济投资同比增长 34.9%。按产业划分：第一产业投资同比下降 37.7%；第二产业投资同比增长 5.7%；第三产业投资同比增长 9.3%。

全年全区固定资产投资项目 94 个（含房地产项目），同比增长 9.3%，其中，亿元以上项目 45 个，同比增长 26.7%，5000 万以上项目 62 个，同比增长 24.0%。



五、国内外贸易

2021年，全区实现社会消费品零售总额 176548 万元，同比增长 15.1%。其中，限额以上企业实现社会消费品零售总额 18400 万元，同比下降 14.0%。分城乡看，城镇实现零售额 105695 万元，同比增长 14.5%；乡村实现零售额 70853 万元，同比增长 15.9%。



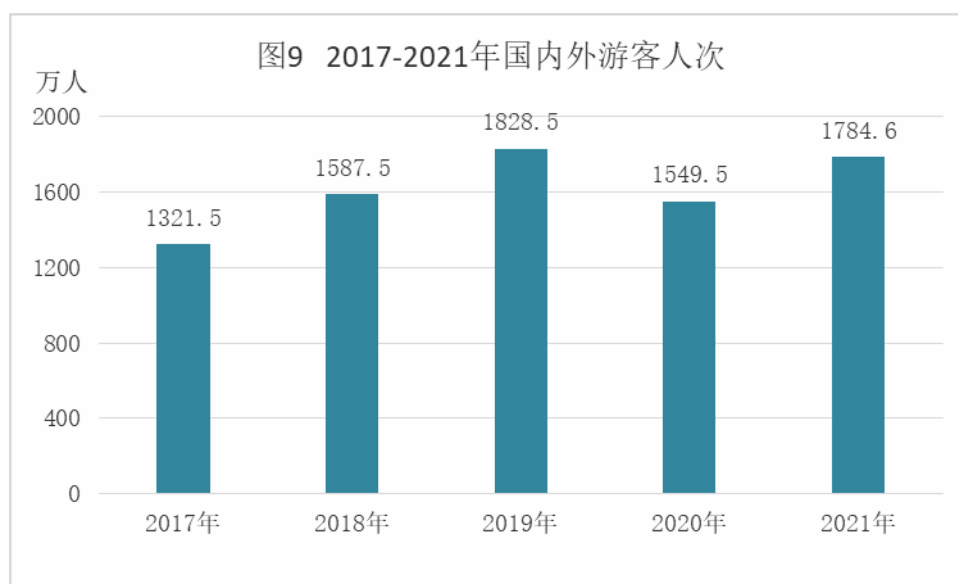
六、交通运输、邮电通信

2021年，全区交通运输、仓储及邮政业增加值完成 13988 万元，按可比价计算，同比增长 18.9%。货物周转量 14031 万吨公里，同比下降 18.8%，货运量 308 万吨，同比下降 15.2%；旅客周转量 2922 万人公里，同比下降 12.0%，客运量 65 万人次，同比下降 42.0%。公路营运里程达 2014 公里，同比下降 4.0%；改造升级农村公路 13.3 公里。全区民用车辆保有量 21127 辆，比上年末增加 457 辆，同比增长 2.2%，其中，营运车辆保有量 1334 辆；非营运车辆保有量 19790 辆。全区邮政业务总量 1009 万元，同比增长 15.7%，其中，快递业

务量 108842 件，同比增长 41.7%。全区电信业务总量 6782 万元，与上年基本持平，光缆线路总长度 6563 公里；固定电话用户 9443 户；移动电话用户达到 80532 户，新增 2502 户；互联网宽带接入用户 32884 户。

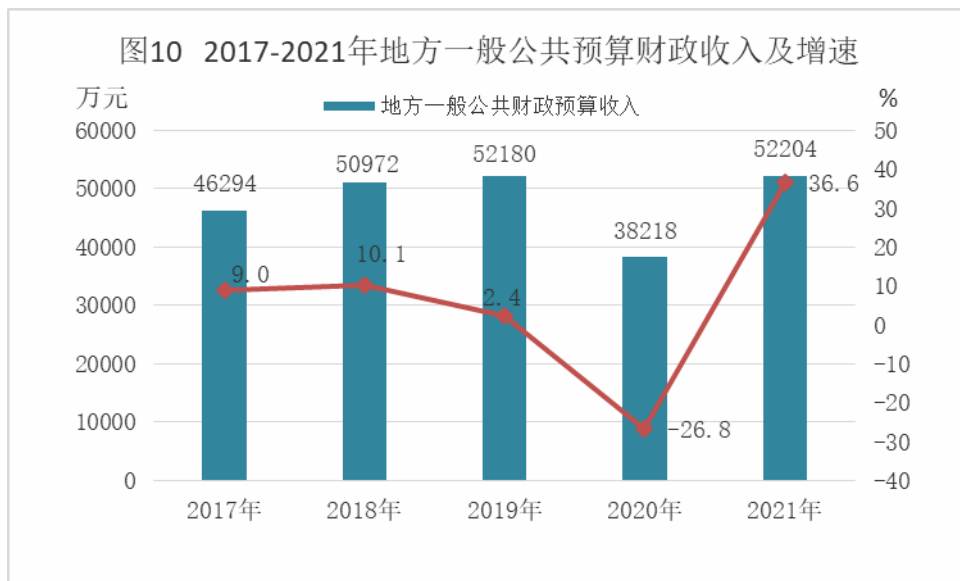
七、旅 游

2021 年，全区接待国内外游客 1784.6 万人次，同比增长 15.2%。实现区内旅游经济收入 667827 万元，同比增长 11.9%。其中，景区门票收入 11531 万元，同比增长 62.4%；客房收入 154366 万元，同比增长 12.9%；餐饮收入 142552 万元，同比增长 11.5%；旅行社收入 8821 万元，同比增长 58.4%；旅游商品收入 138040 万元，同比增长 9.1%；交通收入 107643 万元，同比增长 46.8%；其他收入 104971 万元，同比下降 12.1%。



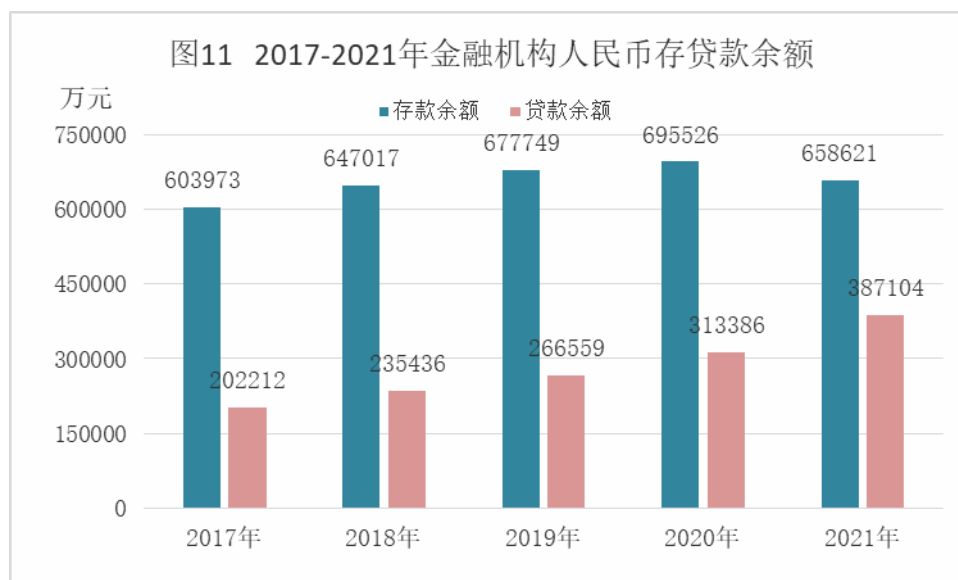
八、财政、金融和保险

2021年，全区完成财政总收入73402万元，同比增长28.9%。一般公共预算收入73940万元，同比增长30.2%。其中，地方一般公共预算收入52204万元，同比增长36.6%。在地方一般公共预算收入中，税收收入33975万元，同比增长31.0%，占地方一般公共预算收入的65.1%。公共财政预算支出213381万元，同比下降25.4%。其中，一般公共预算支出168491万元，同比下降19.4%；政府性基金预算支出24361万元，同比下降49.6%。



2021年末，全区金融机构人民币各项存款余额658621万元，比年初减少37120万元，同比下降5.3%。其中，住户存款余额399269万元，比年初增加37691万元，同比增长10.5%。金融机构人民币各项贷款余额387104万元，比年初增加73718万元，同比增长

23.5%。其中，住户贷款余额 161690 万元，比年初增加 12634 万元，同比增长 8.5%。

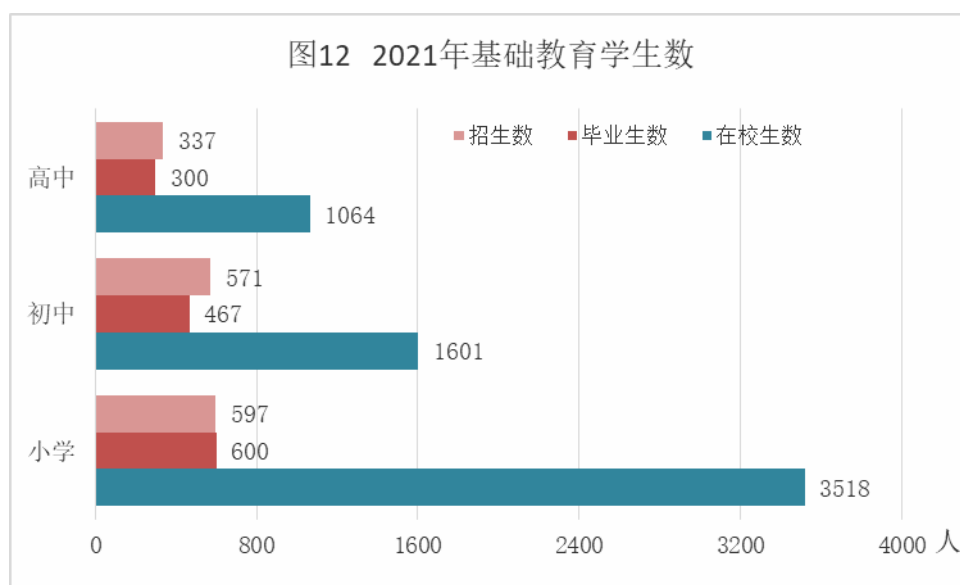


2021 年，全年实现保费收入 4108 万元，同比下降 10.4%。其中，财产险保费收入 301 万元，同比下降 26.4%；意外伤害险保费收入 341 万元，同比下降 7.8%；机动车辆险保费收入 2203 万元，同比下降 13.5%。已决赔款金额 3144 万元，同比增长 22.2%。

九、教育和科学技术

2021 年，全区义务教育在校学生 5119 人，招生 1168 人，毕业 1067 人。全区小学 16 所，在校学生 3518 人，招生 597 人，毕业 600 人；普通初中 5 所，其中，初级中学 1 所，九年一贯制学校 4 所，在校学生 1601 人，招生 571 人，毕业 467 人。普通高中 1 所，在校学生 1064 人，招生 337 人，毕业 300 人。中等职业技术学校 1 所，

在校学生 103 人。年末全区幼儿园 20 所，幼儿园在园幼儿 2165 人。



2021 年，全区授权专利 65 件，其中，发明专利 4 件；实用新型专利 52 件；外观设计专利 9 件。有效发明专利拥有量 34 件，每万人口有效发明专利拥有量 5.11 件。

十、文化、体育和卫生

2021 年，全区共有群艺馆 1 个，博物馆 4 个，体育馆 1 个，文化站 8 个，公共图书馆 1 个，共有各类图书 7.9 万册。全区共有广播电视台 1 座，电视覆盖人口 7.8 万人，电视覆盖率为 100%。全年共出版报纸 2030 份。

2021 年，全区共有医疗卫生计生机构 91 个，其中医院 5 个，基层医疗卫生机构 6 家；全区共有卫生技术人员 587 人，注册护士、士 271 人，执业医师（助理）244 人，药剂人员 35 人，检验人员 37 人，其他卫生人员 117 人；全区共有医疗卫生机构共床位 540 张，

其中医院床位 475 张，卫生院床位 65 张，每千人拥有医院、卫生院床位 7.14 张。

十一、人口、居民生活和社会保障

2021 年，全区户籍人口为 78011 人，比上年末减少 507 人。其中：男性人口为 41090 人，女性人口为 36921 人，男女性别比为 111.3:100。全年共出生 481 人，出生率为 6.2‰；死亡 581 人，死亡率为 7.4‰；户籍城镇人口 35416 人，户籍人口城镇化率为 45.4%。

表3 2021年年末人口数及其构成

单位：人

指 标	年末数（人）	比重（%）
全区总人口	78011	100
其中：男性	41090	52.7
女性	36921	47.3
其中：0-17岁	12693	16.3
18-34岁	14265	18.3
35-59岁	33726	43.2
60周岁及以上	17327	22.2

2021 年，城镇常住居民人均可支配收入为 34003 元，比上年增加 1800 元，同比增长 5.6%；农村常住居民人均可支配收入为 12547 元，比上年增加 1130 元，同比增长 9.9%。农村居民实际增速快于

城镇居民 4.3 个百分点，城乡居民收入倍差 2.71，比上年缩小 0.11 个百分点。



2021 年，全区基本养老保险参保人数为 56528 人。城镇职工养老保险参保人数 17646 人，其中，在职人数 11814 人，离退休人数 5832 人。城乡居民养老保险参保人数 32642 人，机关事业单位参保人数 6240 人，其中，在职人数 3914 人，离退休人数 2326 人。2021 年城镇职工医疗保险参保人数 15431 人，城乡居民基本医疗保险参保人数 55878 人，其中，生育保险参保人数 10581 人。全年城镇居民最低生活保障对象 449 人，农村居民最低生活保障对象 3313 人，国家抚恤、补助各类优抚对象 249 人。社会福利事业不断发展。年末全区社会福利单位 9 个，社会福利单位床位 656 张，福利院供养、代养 285 人，城镇社区服务中心、站 12 个，农村社区服务中心、站 67 个。

十二、节能降耗、资源环保

2021年,全区能源消费总量13.18万吨标准煤,同比增长5.96%;万元GDP能耗0.39万吨标准煤,万元GDP能耗降低率为3.75%。

2021年,全区森林面积293417公顷,森林覆盖率达91.12%,森林蓄积量3301万立方米。环境空气质量PM10平均浓度为30微克/立方米;PM2.5平均浓度为18微克/立方米;空气质量优良天数比例为99.2%。“水十条”考核断面南河阳日湾全年水质控制Ⅲ类标准内,跨界考核断面香溪河木鱼镇控制Ⅱ类标准内,达标率为100%;县级城市以上集中式神柳观溪饮用水水源地全年水质控制Ⅱ类标准内,水质达标率为100%,地表水达到或好于Ⅲ类水体的比例100%。全区年平均气温13.4℃,年降水总量984.8毫米。

注:

1.本公报2021年数据为统计快报数。2020年全区生产总值为最终核实数。

2.生产总值、各产业增加值绝对数按现价计算,增长速度按不变价格计算。

3.资料来源:

本公报中城镇新增就业、城镇登记失业率、养老保险、工伤保险、失业保险等数据来自区人力资源和社会保障局;旅游总收入、旅游总人数、公共图书馆、文化馆、博物馆等数据来自区文化和旅游局;货物周转量、旅客周转量、公路总里程等数据来自区交通运

输局；邮政业务量、快递业务量、快递业务收入等数据来自区邮政管理局；电信业务总量、长途光缆线路、电话用户、互联网用户、电话普及率等数据来自区移动、电信、联通公司；财政数据来自区财政局；金融数据来自人民银行神农架分行；保费数据来自区人保财险神农架分公司；教育数据来自区教育局；卫生机构、床位、人员等数据来自区卫健局；低保、社会服务等数据来自区民政局；国家抚恤、补助优抚对象数据来自区退役军人事务局；医疗保险、生育保险数据来自区医保局；受理专利申请、发明专利、市场主体等数据来自区市场监督管理局；森林面积、水资源、生态环境、环境监测等数据来自区林业管理局、生态环境局；气温、降水量来自区气象局；户籍人口数据来自区公安局；价格、粮食、畜禽、城乡居民收支等数据来自国家统计局神农架调查队；其它数据均来自区统计局。

（撰稿：刘 艳 核稿：吴海波 江厚林）

报：林区党委书记、副书记、常委，党委副秘书长；林区人大常委会主任、副主任；林区政府区长、副区长，办公室主任、副主任；林区政协主席、副主席。

送：各乡镇、各涉关单位。

发：局各科室、普查中心、调查监测分局。

主编：局办公室

编审：吴海波

责编：张 巍
