

# 一、特 载



# 神农架林区 2020 年 国民经济和社会发展统计公报

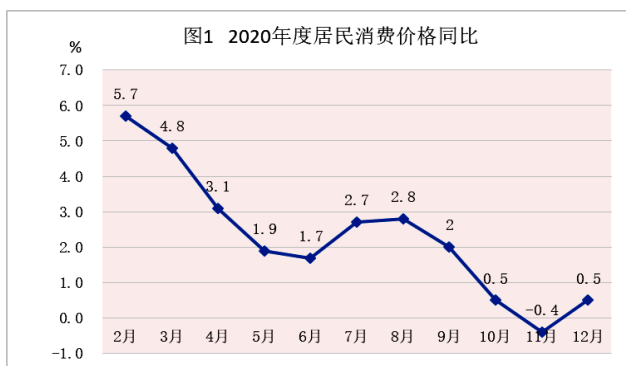
2020 年，在中央、省委的坚强领导下，全区上下深入贯彻习近平总书记视察湖北重要讲话精神和关于对统计工作的重要论述指示批示精神，全面落实中央、省委经济工作会议精神和各项决策部署，紧扣“一园一地一区”目标定位，迎难而上、克难奋进，统筹推进疫情防控和经济社会发展各项工作，赢得了经济社会全面恢复的良好态势，圆满完成“十三五”全面小康主要目标任务，为“十四五”全面建设社会主义现代化强区开好局、起好步奠定了坚实基础。

## 一、综 合

2020 年，全区完成地区生产总值 307257 万元，同比下降 6.9%。其中，第一产业完成增加值 24138 万元，同比下降 0.5%；第二产业完成增加值 91246 万元，同比下降 4.8%；第三产业完成增加值 191873 万元，同比下降 8.8%。三次产业结构由 2019 年的 7.2:30.9:61.9 调整为 7.9:29.7:62.4。在第三产业中，交通运输仓储和邮政业、批发和零售业、住宿和餐饮业、房地产业增加值分别下降 26.1%、15.5%、28.1%、35.4%，金融业、营利性服务业和非营利性服务业增加值分别增长 0.6%、7.3%和 3.6%。

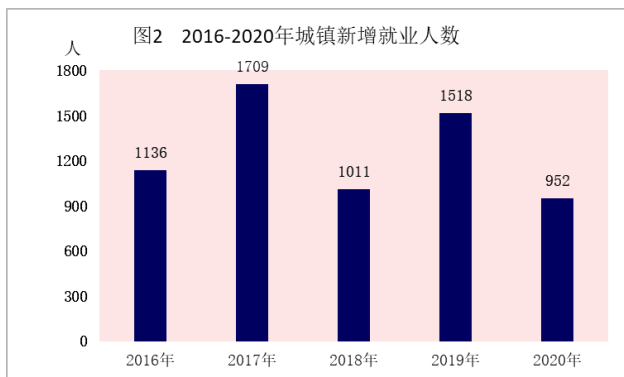
2020 年，居民消费价格上涨 0.5%。分类别看，八大类商品“四涨四降”。其中，衣着、交通通信、教育

文化娱乐、其他用品和服务价格分别下降 4.5%、3.6%、0.2%、0.7%，食品烟酒、居住、生活用品及服务、医疗保健类分别上涨 2.8%、0.5%、0.6%、1.0%。商品零售价格上涨 0.1%。



2020年，全区登记市场主体 13998 户，同比增长 10.7%，其中，内资企业 2539 户，同比增长 13.5%（其中：私营企业 2256 户，同比增长 23.4%）；个体工商户 11100 户，同比增长 10.3%；农民专业合作社 359 户，新增 11 家，同比增长 3.8%。

2020年，全区就业人数 19255 人，同比下降 21.2%。全年城镇新增就业人员 952 人，比上年减少 566 人，新登记失业人员 30 人，登记失业人员就业人数 19 人，年末全区城镇登记失业率 2.88%，比上年末下降 0.17 个百分点。外出农民工 8995 人，同比下降 13.7%。



## 二、农 业

2020年，全区实现农业总产值41837万元，同比增长2.5%，农林牧渔业增加值24572万元，按可比价计算，同比下降0.4%。全年粮食种植面积5162公顷，同比下降12.5%；粮食总产量17428吨，同比下降15.6%。年末生猪存栏22119头，同比增长32.2%；生猪出栏28761头，同比下降1.9%；山羊存栏16722只，同比下降20.6%；山羊出栏13757只，同比下降24.8%；牛存栏3157头，同比下降25.0%；牛出栏1141头，同比下降12.4%；家禽出笼33.7万羽，同比增长8.3%；禽蛋产量310吨，同比增长10.8%。

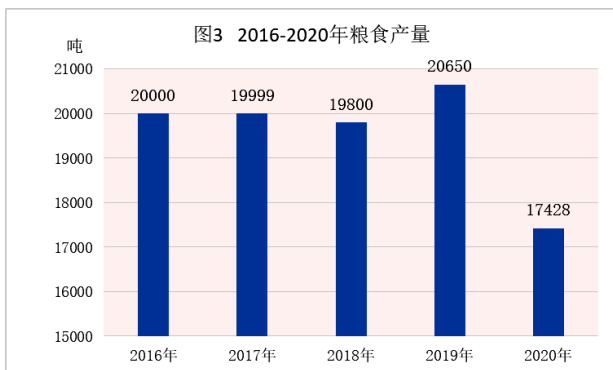


表1 2020年主要农产品产量

单位：吨

指标	2019年	2020年	比上年增长 (%)
油料	260	310	19.2
蔬菜	27465	34811	26.7
茶叶	69	98	42.0
香菌	385	211	-45.2
核桃	108	126	16.7
板栗	600	434	-27.7
药材	2817	1352	-52.0
烟叶	6	42	600.0
肉类	2771	3078	11.1
水产品	72	60	-16.7
蜂蜜	87	79	-9.2

### 三、工业和建筑业

2020年，全区共有规模以上工业企业11家。全区规模以上工业企业完成总产值86488万元，同比下降13.9%。规模以上工业增加值同比下降8.8%，按分门类看，采矿业下降8.1%，制造业下降32.9%，电力、热力、燃气及水生产和供应业增长41.0%。规模以上水电企业总装机容量11.2万千瓦时。全年规上工业销售产值下降4.4%，产品销售率为100%。

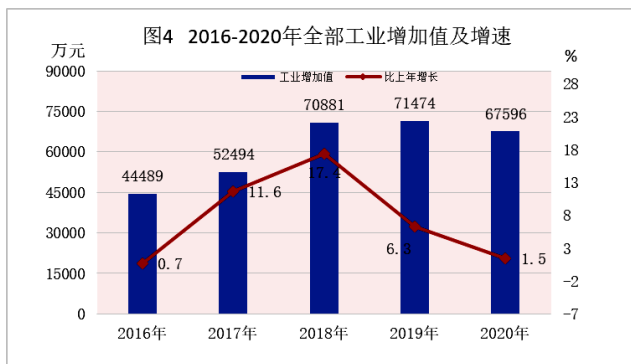
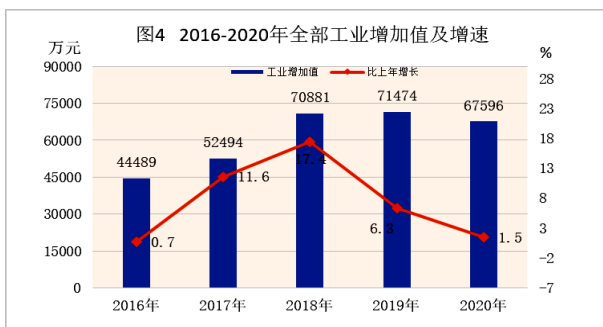


表2 规模以上工业企业主要产品产量

产品名称	单位	产量	比上年增长 (%)
发电量	万千瓦时	45774	39.5
磷矿石	万吨	253.8	9.5
水 泥	吨	103417	14.1
白 酒	千升	899	-33.8

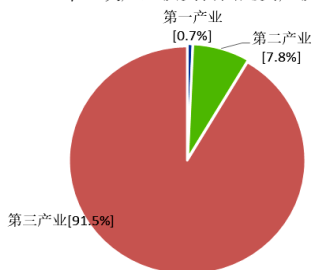
2020年，全区共有资质以上建筑企业16家，完成总产值6.11亿元，同比下降20.7%；房屋建筑施工面积24.15万平方米，同比增长47.8%。其中：新开工房屋建筑施工面积16.51万平方米，同比增长43.4%；房屋建筑竣工面积6.71万平方米，同比下降30.5%。

#### 四、固定资产投资

2020年，全区固定资产投资（不含农户）下降25.8%。按经济类型划分：国有经济投资同比下降17.5%；非国有经济投资同比下降46.2%。按产业划分：第一产业投资同比下降53.3%；第二产业投资同比下降39.1%；第三产业投资同比下降24.1%。

全年全区固定资产投资项目79个（有工作量），同比下降12.2%，其中，亿元以上项目33个，同比增长17.9%，5000万以上项目50个，同比增长25.0%。

图6 2020年三次产业投资占固定资产投资的比重

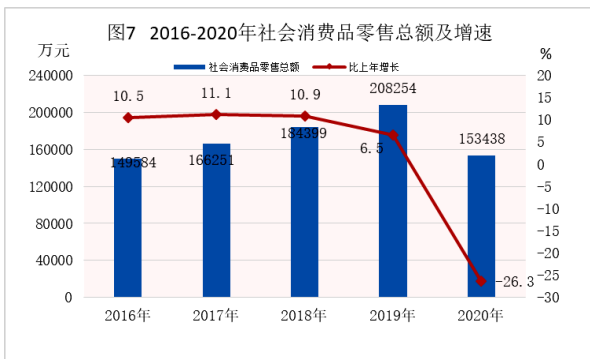


## 五、国内外贸易

2020年，全区实现社会消费品零售总额 153438 万元，同比下降 26.3%。其中，限额以上企业实现社会消费品零售总额 21900 万元，同比下降 22.9%。分城乡看，城镇实现零售额 92341 万元，同比下降 26.1%；乡村实现零售额 61097 万元，同比下降 26.4%。

2020年，全区外贸出口总额 17.6 万美元，是 2019 年的 5 倍。

图7 2016-2020年社会消费品零售总额及增速

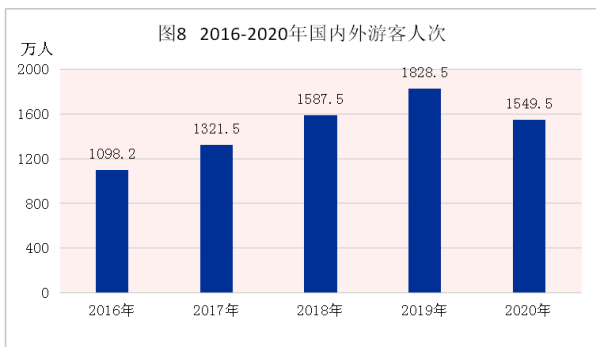


## 六、交通运输、邮电通信

2020年，全区交通运输、仓储及邮政业增加值完成10373万元，按可比价计算，同比下降26.1%。完成货物周转量17287万吨公里，同比下降87.4%；旅客周转量3322万人公里，同比下降84.8%；客运量112万人次，同比下降80.4%。公路营运里程达2097公里，同比增长2.1%；改造升级农村公路75公里。全区民用车辆保有量20670辆，比上年末增加1346辆，同比增长7.0%，其中，营运车辆保有量1235辆；非营运车辆保有量10163辆。私人汽车保有量9592辆。全区邮电业务总量6777万元，同比下降14.0%，邮政快递业务量76796件，同比增长40.1%；邮电通信业光缆线路总长度6640公里；固定电话用户9428户，减少500户；移动电话用户达到78030户，新增530户；全区互联网宽带接入用户35853户，普及率为45.7%。

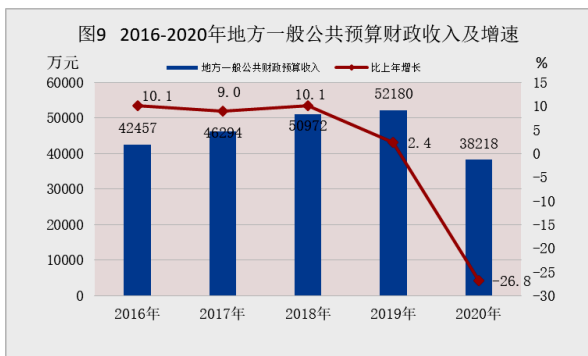
## 七、旅 游

2020年，全区接待国内外游客1549.5万人次，同比下降15.3%。实现区内旅游经济收入596606万元，同比下降12.0%。其中，景区门票收入7098万元，同比下降76.8%；客房收入136776万元，同比下降5.6%；餐饮收入127801万元，同比下降13.5%；旅行社收入5570万元，同比下降49.2%；旅游商品收入126564万元，同比下降9.6%；交通收入73333万元，同比增长17.2%；其他收入119421万元，同比下降17.6%。

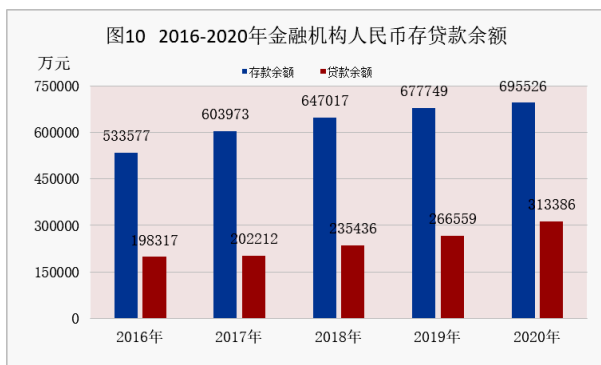


## 八、财政、金融和保险

2020年，全区完成财政总收入56934万元，同比下降23.7%。一般公共预算收入56801万元，同比下降26.9%。其中，地方一般公共预算收入38218万元，同比下降26.8%。在地方一般公共预算收入中，税收收入25943万元，同比下降20.4%，占地方一般公共预算收入的67.9%。公共财政预算支出285998万元，同比增长2.0%。其中，一般公共预算支出209047万元，同比下降12.6%；政府性基金预算支出48372万元，同比增长100.9%。



2020 年末，全区金融机构人民币各项存款余额 695526 万元，比年初增加 18094 万元，同比增长 2.1%。其中，住户存款余额 361364 万元，比年初增加 54337 万元，同比增长 17.6%。金融机构人民币各项贷款余额 313386 万元，比年初增加 46827 万元，同比增长 14.9%。其中，住户贷款余额 149056 万元，比年初增加 33536 万元，同比增长 29.0%。

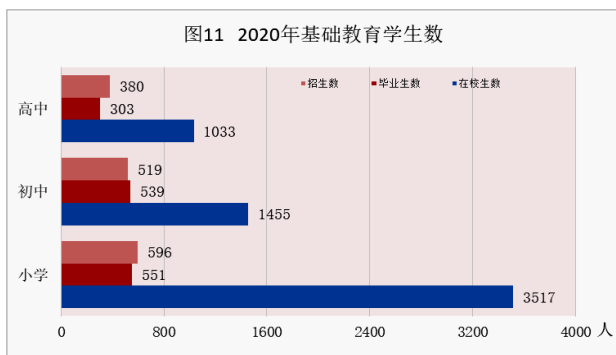


2020 年，全年实现保费收入 5566 万元，同比增长 16.4%。其中，财产险保费收入 409 万元，同比增长 17.9%；意外伤害险保费收入 370 万元，同比增长 32.1%；机动车辆险保费收入 2546 万元，同比增长 9.0%。已决赔款金额 2573 万元，同比增长 0.3%。

## 九、教育和科学技术

2020 年，全区义务教育在校学生 4972 人，招生 1115 人，毕业 1090 人。全区小学 16 所，在校学生 3517 人，招生 596 人，毕业 551 人；普通初中 5 所，其中，

初级中学 1 所，九年一贯制学校 4 所，在校学生 1455 人，招生 519 人，毕业 539 人。普通高中 1 所，在校学生 1033 人，招生 380 人，毕业 303 人，高中阶段入学率达 92.7%。中等职业技术学校 1 所，在校学生 96 人。年末全区幼儿园 20 所，幼儿园在园幼儿 2136 人，学前幼儿三年毛入园率秋季达到 90.2%。



2020 年，全区受理专利申请 38 件，其中，发明专利 3 件；实用新型专利 29 件；外观设计专利 6 件。授权专利 20 件，其中，发明专利 3 件；实用新型专利 16 件；外观设计专利 1 件。

## 十、文化、体育和卫生

全区共有群艺馆 1 个，博物馆 1 个，体育馆 1 个，文化站 8 个，公共图书馆 1 个，共有各类图书 7.5 万册，累计接待读者 7800 人次。全区共有广播电视台 1 座，电视覆盖人口 7.87 万人；电视覆盖率为 100%。

全区共有医疗卫生计生机构 89 个，其中医院 5 个，

基层医疗卫生机构 6 个。医疗机构共开放病床 540 张，其中医院床位数 475 张，卫生院床位数 65 张。每千人拥有医院、卫生院床位 6.9 张；卫生技术人员 568 人；注册护士、士 259 人；执业医师（助理）241 人。药剂人员 35 人，检验人员 33 人，其他卫生人员 120 人。

## 十一、人口、居民生活和社会保障

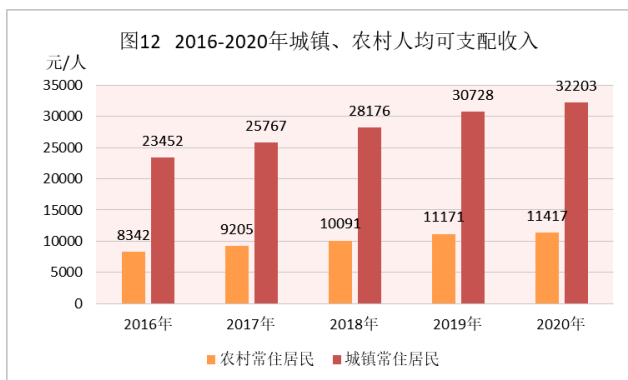
2020 年，全区户籍人口为 78518 人，比上年末减少 244 人。其中：男性人口为 41410 人，女性人口为 37108 人，男女性别比为 111.6：100。全年共出生 492 人，出生率为 6.3‰；死亡 506 人，死亡率为 6.4‰；户籍城镇人口 35730 人，户籍人口城镇化率为 45.51%。

表3 2020年年末人口数及其构成

单位：人

指 标	年末数（人）	比重（%）
全区总人口	78518	100
其中：男性	41410	52.7
女性	37108	47.3
其中：0-17岁	12810	16.3
18-34岁	15585	19.9
35-59岁	33002	42.0
60周岁及以上	17121	21.8

2020年，城镇常住居民人均可支配收入为32203元，比上年增加1475元，同比增长4.8%；农村常住居民人均可支配收入为11417元，比上年增加246元，同比增长2.2%。城镇居民实际增速快于农村居民2.6个百分点，城乡居民收入倍差2.82，比上年缩小0.07个百分点。



2020年，全区基本养老保险实际参保人数为57652人。城镇职工养老保险参保人数16954人，其中，在职人数11268人，离退休人数5686人。城乡居民养老保险参保人数34598人，其中城镇居民参保人数23890人。机关事业单位参保人数6100人，其中，在职人数3808人，离退休人数2292人。2020年城镇职工医疗保险参保人数14885，城乡居民基本医疗保险参保人数55876人，其中，生育保险参保人数10380人。全年城镇居民最低生活保障对象363户、519人，农村居民最低生活保障对象1933户、3417人，社会

救济对象 14823 人，其中，城乡低保 3936 人，特困 904 人。社会福利单位 9 个，福利院供养、代养 265 人，城镇社区服务中心、站 12 个，农村社区服务中心、站 67 个。

## 十二、节能降耗、资源环保

2020 年，全区能源消费总量 12.44 万吨标准煤，同比下降 7.07%；万元 GDP 能耗 0.4628 吨标准煤，万元 GDP 能耗降低率为 0.19%。

2020 年，全区森林面积 307881.8 公顷，森林覆盖率达 91.12%，森林蓄积量 3222 万立方米。环境空气质量 PM10 平均浓度为 28 微克/立方米；PM2.5 平均浓度为 19 微克/立方米；空气质量优良天数比例为 100%。“水十条”考核断面南河阳日湾全年水质控制 III 类标准内，跨界考核断面香溪河木鱼镇控制 II 类标准内，达标率为 100%；县级集中式神柳观溪饮用水水源地全年水质控制 II 类标准内，水质达标率为 100%，地表水达到或好于 III 类水体的比例 100%。

全区年平均气温 12.9℃，年降水总量 1120.7 毫米。

- 注：1. 本公报所列数据为快报数。  
2. 价格指数利用十堰地区数据。

资料来源：

本公报中城镇新增就业、城镇登记失业率、养老保险、工伤保险、失业保险等数据来自区人力资源和社会保障局；旅游总收入、旅游总人数、公共图书馆、文化馆、博物馆等数据来自区文化和旅游局；货物周转量、旅客周转量、公路总里程等数据来自区交通运输局；邮政业务量、快递业务量、快递业务收入等数据来自区邮政管理局；电信业务总量、长途光缆线路、电话用户、互联网用户、电话普及率等数据来自区移动、电信、联通公司；财政数据来自区财政局；金融数据来自人民银行神农架分行；保费数据来自区人保财险神农架分公司；教育数据来自区教育局；卫生机构、床位、人员等数据来自区卫健局；低保、社会服务等数据来自区民政局；国家抚恤、补助优抚对象数据来自区退役军人事务局；医疗保险、生育保险数据来自区医保局；受理专利申请、发明专利、市场主体等数据来自区市场监督管理局；森林面积、水资源、生态环境、环境监测等数据来自区林业管理局、生态环境局；气温、降水量来自区气象局；户籍人口数据来自区公安局；价格、粮食、畜禽、城乡居民收支等数据来自国家统计局神农架调查队；其它数据均来自区统计局。

# 政府工作报告

——2021年1月14日在林区十二届人民代表大会第五次会议上

神农架林区人民政府区长 刘启俊

各位代表：

现在，我代表林区人民政府向大会报告工作，请予审议，并请各位政协委员和列席人员提出意见。

## 一、“十三五”时期经济社会发展及2020年工作回顾

2016年以来，在省委省政府和林区党委的坚强领导下，在林区人大、政协的监督支持下，我们以习近平新时代中国特色社会主义思想为指导，全面贯彻党的十九大和十九届二中、三中、四中、五中全会精神，认真贯彻习近平总书记视察湖北重要讲话和重要指示批示精神，紧扣“一园一地一区”目标定位，保持定力、克难奋进，圆满完成“十三五”全面小康主要目标任务，为“十四五”全面建设社会主义现代化强区开好局、起好步奠定了坚实基础。

——“十三五”时期是综合实力显著增强、实现小康赶超的五年。在全省率先退出国家级贫困县。2020年全区实现地区生产总值（预计，下同）30.1亿元，是2015年的1.4倍。三次产业结构比重由2015年的8.9:33.8:57.3调整为2020年的8.0:31.1:60.9。城乡常住人口人均可支配收入分别达32418元、11428元，分别是2015年1.5倍、1.5倍，增幅位列全省前列，人均居民存款进入全省前五。

——“十三五”时期是形成产业多点支撑、实现

**转型跨越的五年。**大旅游、大农林、大健康产业多点支撑格局形成。接待游客1550万人次，是2015年的1.77倍；实现旅游经济总收入60亿元，是2015年的1.91倍。农林产业产值达到4.3亿元，是2015年的1.3倍。“六种四养”不断壮大、提档升级。观光游、度假游、冰雪游等逐步形成品牌，荣获“中国十大生态旅游目的地”，成为全省首个国际慢城、国家全域旅游示范区、全国电子商务进农村综合示范县和世界中联森林康养专业委员会永久驻地。

——“十三五”时期是生态保护成果丰硕、实现绿色示范的五年。国家公园体制试点任务全面完成，成功申创世界自然遗产，金丝猴研究多项成果国际领先。建立“空中有飞机、山头有监控、路口有探头、林内有巡护、应急有队伍”立体管护网络。全区森林蓄积量预计达到2733.8万 $m^3$ ，森林覆盖率上升至91.1%，护林防火和资源管护实现连续40年“三无”目标。污染防治攻坚战成效明显，城镇污水全面实现集中达标排放，城乡生活垃圾实现无害化处理，空气质量持续保持全省第一，国控、省控流域断面水质达标率100%。

——“十三五”时期是基础设施明显改善、实现瓶颈突破的五年。保神高速全线贯通，郑万高铁境内路段具备铺轨条件，神农架机场客流增加，省县乡道路加密升级，成为全国“四好农村路”示范县。坪阡古镇、龙降坪旅游度假区、柏杉园四季小镇基本建成。全区交通网、信息网、水利网、市政网、能源网等基础设施不断完善。“宜居宜旅、八面玲珑”的小镇格局和特色初步形成。

——“十三五”时期是社会事业全面发展、实现惠民共享的五年。全区就业充分、创业活跃，城镇登记失业率控制在3.3%以下。联合办学、托管办医取得显著成效。“四位一体”医疗保险制度全面建立。公共文化服务水平不断提升。各领域改革不断向纵深推进。切实防范化解各类重大风险。经济社会法治化水平不断提高。人民群众安全感、社会治安满意度连续12年保持全省第一。

各位代表，刚刚过去的2020年是极不寻常、极为艰辛、极其难忘的一年。我们遭遇了新冠肺炎疫情严峻考验，全区经济社会发展受到较重影响，遇到的困难和挑战前所未有。一年来，我们坚持稳中求进工作总基调，迎难而上、主动作为、奋发有为、担当善为，统筹推进疫情防控和经济社会发展各项工作，全力冲击全年目标任务，取得的成绩好于预期，赢得了全面恢复性增长的良好态势。

预计实现地区生产总值30.1亿元，下降8.5%。完成地方一般公共预算收入3.8亿元，下降26.9%。固定资产投资下降24.4%，社会消费品零售总额17.6亿元，下降22.8%。金融机构存款余额69.18亿元，增长2.8%；各项贷款余额31.58亿元，增长18.45%。接待游客1550万人次，下降15.2%；实现旅游经济总收入60亿元，下降11.4%。城镇、农村常住居民人均可支配收入分别达到32418元、11428元，分别增长5.5%、2.3%。主要污染物排放总量控制在省定目标范围内。

这一年，我们重点抓了七个方面工作：

**（一）大考状态、大战作风，全力打好疫情防控阻击战。**面对突如其来的严重疫情，我们坚持把人民

群众生命安全和身体健康放在第一位，紧紧抓住阻隔和救治两个“关键环节”，实行筛查甄别、小区（村）封闭式管理、公共区域管控三个“全覆盖”，落实“四早”“四集中”，做到数据信息和收治工作“两个闭环”，在全省较早实现确诊、疑似“双清零”，医务人员“零感染”，11例确诊病例全部治愈，疫情防控阻击战取得了决定性胜利。一是构筑群防群控的坚固防线。第一时间启动应急响应，严格实行出入区管制，全覆盖排查返乡人员和旅居人员，第一时间构筑起“外防输入”的严密防线。坚持全民动员、群防群控，加强农村防控和社区封闭管理，实现人员流动四级隔断，社区和社会面得到有效管控。二是凝聚与病毒正面交锋的强大力量。全区医护人员、疾控工作者、公安民警等闻令成军、日夜坚守，坚持奋战在抗疫一线，用无私奉献筑起守护生命、阻击病毒的钢铁长城，充分彰显了“生命至上、举国同心、舍生忘死、尊重科学、命运与共”的伟大抗疫精神。强化关口前移、提前介入，拉网式筛查甄别“四类人员”，同步开展流调、核酸检测、分类隔离收治，实现不漏一户、不落一人。优化医疗力量和资源配置，顶格满足患者救治需求，最大限度增加传染病房床位和备用床位，有效保障“床等人”，不让“人等床”。充分发挥神农架中医药优势，坚持中西医结合，对确诊患者“一人一策”，自2月29日最后一例确诊病例治愈出院，持续保持“零”增长。三是保障源源不断的后勤供给。落实医护力量、医用物资、生活物资、公共服务和社会稳定“五个保障”。加强物资争取、供需对接、及时分配、科学调度，多渠道、多批次补充N95口罩、医用防护服、医疗药品

等应急物资，以最短时间扭转了物资紧缺的困难局面。畅通宜昌、襄阳、十堰等主要货源供应渠道，粮油、蔬菜、猪肉等主要生活物资保障充足。全区人民顾全大局、主动支持配合，社会各界守望相助、纷纷捐款捐物，有力支援了疫情防控“正面战场”。四是较早实现生产生活秩序的有序恢复。在3月7日林区被列为全省低风险地区后，认真落实常态化疫情防控措施，重点加强集贸市场、超市、冷链物流等重点场所和环节管控，全面落实“一米线”“健康码”“测体温”等管控措施，严格实行景区“限量、预约、错峰”管理，分区分级、分类分时精准推进经济社会秩序恢复。3月11日，商户开始恢复营业。3月16日，恢复主要交通班线。3月25日，旅游景区恢复对外开放。5月6日和20日，高三和初三毕业生返校复课；9月初，中小学非毕业班全面开学。全区各行各业全面恢复正常秩序。

大疫如大考，考出了神农架人的使命担当，全区上下越是艰险越向前的心更齐、志更坚、劲更足！借此机会，我代表林区政府，向千里驰援的河北医疗队，向同心同力的省委督导组，向为这次抗疫斗争作出重大贡献的广大医务工作者、疾控工作人员、社区工作者、公安民警、应急救援人员、部队官兵、基层民兵、新闻工作者、工程建设者、下沉村（社区）干部、志愿者以及广大人民群众，向全区各级党政机关和企事业单位广大党员、干部，致以崇高的敬意！向积极参与抗疫斗争的各民主党派、工商联和无党派人士、各人民团体以及社会各界，表示衷心的感谢！

**（二）抢抓机遇、项目引领，全力打好疫后重振攻坚战。**坚定发展信心和决心，扎实做好“六稳”工

作，全面落实“六保”任务，抢机遇、抢时间、抢市场，加快对冲疫情影响。一是把项目进度赶上去。抢抓国家支持湖北一揽子政策窗口机遇，强化“能上尽上”“创造条件提前上”导向，启动实施疫后重振补短板强功能“十大工程”三年行动。大力开展“重大项目集中开工月”活动，第一时间推动一批重大项目复工。强化重大项目领导分包责任制、在建项目问题协调解决机制和每月例会项目调度制度，加强项目建设要素保障，洲际皇冠假日酒店、慢城国际会议中心、南河流域生态示范项目、陶家沟水库、新能源汽车充电站等项目取得实质性进展。神农架学院、创新学校建成投入使用。松柏客运站、松柏游泳馆、茨八线、徐宋线、杜川线、5G基站等项目完成年度任务。二是帮企业活下去。建立区级领导包保责任制、“一企一策”帮扶机制，“点对点”帮助企业解决原材料不足、用工荒、资金短缺等实际困难，全区65家“四上”企业、23个亿元以上项目在六月底前全部复工、复产。强化支持中小微企业共渡难关，全面落实稳定就业奖补、减税降费等政策，累计降费3320万元、减税3617万元，落实过桥资金贷款2.5亿元，工业用水用气价格下调10%，参与疫情防控相关生产企业用电补贴30%。强化金融支持，为困难企业落实贷款利率贴息政策、办理贷款展期，累计发放贷款同比增长58.6%，净投放同比增长25.7%。三是把产品卖出去。坚持线上线下同步发力，全力抓好农产品推广销售，线下组织区内特色农林产品直供武汉，并开拓北京市场。线上充分运用“直播带货+电商”模式，领导带头直播带货，176款农特产品上架“832扶贫”“京东扶贫馆”“拼多多”、

国网商城、透明交等销售平台，电子商务交易额突破5亿元，同比增长25%。

**（三）危中寻机、化危为机，全力打好旅游恢复主动战。**旅游市场因疫情断崖式跌至冰点，上半年旅游经济总收入同比下降78%。在疫情防控取得决定性胜利的基础上，因时因势在全省较早开放景区，推动旅游市场加速回暖。一是让利市场增活力。大力实施“旅游业保增稳增强信心计划”，逐企逐项落实支持旅游实体经济发展措施，支持旅行社、精品酒店、特色民宿等再贷款、再贴息。实施旅行社振兴计划，针对性制定激励让利政策，返还旅行社80%保证金。鼓励引导景区、酒店让利游客，推出“返、免、奖、补”等消费优惠措施，把利益更多让给市场，最大限度吸引游客、激活市场。二是多措并举迎宾客。积极融入并落实“与爱同行·惠游湖北”活动，神农架成为热门旅游目的地之一，游客预约量、入园量排名全省前列。系统研究制定“门票、换乘、酒店、消费、年卡”营销政策，“一次打卡，全年免费”、“武汉第四镇—神农架”的邀请、周边县市“好邻居卡”、“十元年卡”等众多优惠政策成效显著。强化主题形象宣传推介，参展第二届世界大健康博览会、第六届武汉国际电子商务博览会等大型推介会。三是创新产品抢流量。加快开发新景区新景点，神秘踪峡、炎帝大剧院、远山儿童村等核心项目完成年度建设任务。加强点上游、纵深游产品培育，开展云游神农架等直播活动，廻龙坪、木瓜园等成为乡村旅游热门目的地，“盐道往事”文化情景剧、盐道水街等成为新亮点，星空帐篷营地、大九湖天空之镜等成为网红打卡地。着力培育二次消

费新增长点，“神农架购”实现逆势增长，“神农四宝”入选全省“一县一品”产业联盟。成功举办首届汉服文化旅游节、第十五届冰雪节、第七届全国大众冰雪季神农架启动仪式。四是毗邻携手促联动。加快泛神农架地区旅游一体化发展，主动对接武当山、长江三峡周边5个市州、7个县市，联合培育“一江两山”经典旅游路线。五是长远结合重谋划。坚持品质化、国际化“两大标准”，统筹景区、城镇、乡村“三大空间”布局，推动解决旅游产品供给、区域布局、淡旺季“三大平衡”问题，重塑产品体系、优化营销体系，成功入选第二批国家全域旅游示范区。加大与鄂旅投、广之旅、稻花香集团、汇仁康养中心等实力企业合作力度，60亿元冰雪产业、13亿元红花风情小镇、10亿元汇仁康养示范项目等合作大单成功签约。

**（四）刀刃向内、自我革命，全力打好优化营商环境提升战。**聚焦堵点、痛点、难点和卡点，深化“放管服”改革，通过流程再造，让企业和群众感受到政府服务的力度和温度。一是审批事项越来越少。大力推进基层政务服务标准化建设，梳理并下放可网办事项到乡镇217项、村80项、社区69项，基层政务服务“最后一公里”全面打通，群众办事基本实现“就近办”。进一步压缩审批事项、优化审批流程，省下放75项主要审批事项压减至44项。二是办事效率越来越高。全面实行部门承诺制，严格执行行政审批事项一门受理、一次性告知、容缺预审、限时办结。政府网站集约化、政务服务“好差评”、“12345”政务服务热线系统上线运行，电子印章、电子证照系统完成省级平台对接，政务服务便利化水平显著提升。发布依申请事项2271

项，网上可办率提高到98%以上，承诺时限均小于法定时限。供水、供气、供电全面实现网上办理。局长（主任）进大厅工作机制成效初显。引入“蓝军”工作机制，专门发现、收集问题线索，“点穴式”“解剖麻雀式”督导问题整改落实。三是企业获得感越来越强。工程建设项目审批实现“80、60、40”工作目标。全面实现用水“321服务”、用气“310服务”。办事流程、填报材料、办理环节等进一步压减，“一网通办、一事联办、一窗通办”加快推进，“互联网+政务服务”改革取得实质性进展。四是投资环境越来越优。认真贯彻、全面落实省委省政府关于优化营商环境“黄金30条”“十必须十不准”和林区27条措施，市场准入条件进一步放宽，新增市场主体1554户。持续“钉钉子”，大力弘扬“店小二”精神，“亲清”政商“生态圈”加速形成。

**（五）善始善终、巩固提升，全力打好精准脱贫攻坚收官战。**严格落实“四不摘”要求，紧盯中央专项巡视“回头看”及全省绩效考核问题整改，不断深化差异化帮扶举措，脱贫质效进一步提升。一是稳住了就业创业。精准对接企业用工需求与贫困户就业意愿，滚动开展“网上春风行动”等招聘活动。实施“返乡创业”计划，落实一次性创业补贴政策，帮助40余家企业解决创业资金难题。积极引导区内重大项目、市场主体增加灵活就业岗位，累计开辟生态护林员、光伏发电扶贫岗等2500余个公益岗位。着力培育残疾人特色创业品牌，组建“神林残创孵化有限公司”。二是稳住了扶贫产业。积极应对疫情影响，出台27项促进脱贫户稳收增收硬措施。统筹资金推动脱贫产业发

展，支持引导贫困户发展“六种四养”特色产业。抢抓电商销售新机遇，细化13项举措促进消费扶贫，消费扶贫销售额突破8600万元。三是稳住了兜底保障。强化返贫风险监测和预警，落实脱贫监测户、边缘户、受疫情影响敏感户“一户一策”，有效防止因疫因灾因病返贫。用足用活易地扶贫搬迁、生态搬迁、危房改造政策，完成1415户4024人易地扶贫搬迁。教育、卫生、安全饮水、金融等扶贫政策得到全面落实。全省脱贫攻坚普查通过验收，验收反馈满意率99%以上。

**（六）更严要求、更高标准，全力打好生态保护系统战。**积极践行“绿水青山就是金山银山”理念，坚决守住生态安全底线，生态优势进一步巩固。一是国家公园体制试点改革任务圆满完成。13项试点改革任务全部完成，22项评估验收指标被评为A类等次。全面开展规范高效管理、生物安全预警、生态补偿三项机制创建，深化实施《神农架国家公园保护条例》，依法依规推进生态资源保护利用，自然生态系统的原真性、完整性有效保障。二是长江大保护十大标志性战役纵深推进。全面完成“绿盾”问题整改销号。扎实推进河湖长制，扎实开展“水质提升、空间管控、小微水体整治、能力建设”四大攻坚行动，依法严厉打击河湖“四乱”，水源地水质达标率100%。全面加强水生生物保护，对全区所有河流、库区和湖泊实施为期10年的常年禁捕。全面实现污水处理厂标准化建设和乡镇污水收集管网全覆盖。全力推进小水电清理整顿收尾工作。开展采沙和砂石厂专项治理行动。城乡垃圾治理“三年行动”扎实推进，垃圾分类试点深入实施。美丽乡村建设深入推进，“厕所革命”成果

持续巩固，农村人居环境明显改善。强化农业面源污染防治，实现规模畜禽养殖废弃物减量化、无害化、资源化、生态化。三是生态环境质量持续向好。大力推进资源管护信息化、数据化建设，组建国家兰科植物种质资源保护神农架监测中心，建成湿地与水环境监测网络。强化道地药材种质资源保护与利用，出版发行《神农架药用植物资源与基因鉴定》，400余种药用植物获得“基因身份证”。持续加强森林病虫害防治，有效应对非洲猪瘟疫情，有效防范化解生物安全风险。扎实推进生态工程建设，完成国土绿化1万亩，天然林保护362.9万亩，退化林修复4.84万亩，植树2.1万株，森林覆盖率保持在91%以上。严格落实护林防火责任制，全区连续40年实现“三无”目标。

**（七）办好实事、兜住底线，全力打好民生保卫战。**始终坚持民生优先，结合实际全力办好民生实事、关键“小事”。一是人民健康有了更好的保障。争取抗疫新国债、中央投资共计1亿余元。疾病预防控制体系改革和公共卫生体系建设扎实推进，“一中心三基地”医疗救治体系完善布局。人民医院医技楼建成投入使用。人民医院住院楼、中医院综合楼项目加快推进。第二人民医院、红坪卫生院迁建开工建设。完成疾控中心P2实验室改扩建、人民医院PCR实验室建设，监测预警能力和检测水平明显提升。医疗机构管理信息系统、公共卫生管理系统等信息平台上线运行。人民医院新增核磁共振、数字血管造影仪等设备。持续更新全自动生化分析仪、彩超、呼吸机、负压救护车等医疗设备，基层卫生院医疗服务能力大幅提升。落实重大疫情医疗救治医保支付等医保政策，畅通互联

网服务平台支付渠道，保障群众先救治、后结算。二是子女教育有了更好的选择。办学体制改革加快推进，成功引进北师大教育研究院办学团队，九年一贯制创新实验学校顺利招生办学。全学段素质教育扎实推进，“双特”教育形成体系。高考本科达线率、优生数量再创历史新高。薄弱学科建设成效显著，中考五门重点学科与毗邻县域教学质量达到同一水平。实验小学上榜第二届全国文明校园。学前教育全面进步。强化教育信息化建设，全面保障了疫情期间所有中小學生线上教学。三是居住条件有了更好的改善。把加强住房保障作为重要民生工程来抓，全面实施棚户区改造三年攻坚，累计征收37个老旧小区，惠及棚户区困难家庭1106户2800余人。棚户区基础设施老旧、卫生条件差、消防安全隐患等问题逐步缓解。木鱼文化广场停车场建成投入使用。国家公园停车场完成预期进度。制定完善物业管理相关制度，小区物业服务和管理水平逐步提升。四是困难群体有了更好的保障。加大就业创业培训服务力度，新增就业899人，失业人员再就业912人，农村劳动力转移就业8995人。低保、特困、孤儿、残疾人等救助标准进一步提高，困难群众基本生活得到有效保障。落实农民工工资专用账户制度，农民工工资支付有效保障。强化生活必需品保供调度，“米袋子”“菜篮子”“油瓶子”供应充足、价格稳定。五是基层治理有了更好的成效。全面落实新时代党建引领基层社会治理协调推进机制，全区机关企事业单位全面落实“双报到”，党员干部力量下沉社区实现全覆盖，基层治理组织力、动员力、管理力明显提升。“七五”普法深入实施。“三治融合”城乡基层

治理体系建设加快推进，乡风民风更加淳朴，“无事酒”“人情风”大幅减少。第七次全国人口普查全面开展。安全生产形势总体稳定。持续强化各类风险矛盾防范化解，实现重要时间节点赴省进京“零非访”目标。深入开展“平安神农架”建设、扫黑除恶专项斗争、“平安荆楚行动”，群众安全感和社会治安满意度继续保持全省第一。

与此同时，我们不断加强政府自身建设，始终把坚持党的领导作为政治原则，切实提高政府工作政治站位，“四个意识”更加牢固，“四个自信”更加坚定，“两个维护”更加自觉。坚持“两学一做”学习教育和“不忘初心、牢记使命”主题教育常态化、制度化，切实履行党风廉政建设“一岗双责”。深入推进依法行政，自觉接受人大法律监督和政协民主监督，累计办结64件人大建议和59件政协提案，按时办复率、回执率均达100%，满意率99%以上。严格落实中央八项规定精神和省委、林区党委有关要求，持续深化整治形式主义、官僚主义，严防“四风”问题反弹回潮，干部作风持续好转。政府带头过“紧日子”，“三公”经费持续压减。扎实做好审计监督和财政资金监管，严格防控政府廉政风险。

全区各条战线、各个领域开拓创新，争先进位，国家安全、国防动员、人民防空、民兵预备役、双拥等工作不断加强，工会、青年、慈善、工商联、红十字、妇女儿童、老龄老干等事业全面发展，保密、档案、气象、科普、烟草、机关事务、邮政通信、广播电视等在服务经济社会发展中发挥了重要作用，民族宗教、对台、外侨事务等各项工作取得新成绩。

各位代表！成绩来之不易，奋斗饱含艰辛！我们深深感到，压力就是动力，争先才可领先，善做才能善成。回顾过去，我们最引以为豪的是林区的知名度、美誉度、向往度大幅提升，离美丽幸福神农架的奋斗目标越来越近。最令人感动的是一大群干部群众为推动神农架保护与发展事业默默坚守、接续奋斗、无私奉献，展现了崇高的境界担当，汇聚了强大的精神力量。成绩的取得，是全区人民在省委、省政府和林区党委的正确领导下，在历届党委、政府打下的坚实基础基础上，凝心聚力、努力奋斗的结果，是林区人大、林区政协监督支持的结果。在此，我代表林区人民政府，向各位人大代表、政协委员，向全区干部群众，向各民主党派、人民团体，向驻林区部队全体官兵、公安民警，向所有关心支持神农架保护与发展的历届领导、各界人士、各位朋友，表示衷心的感谢并致以崇高的敬意！

在总结成绩的同时，我们也清醒地认识到，前进的道路上还面临一些困难和挑战：发展不够是林区最大的实际，经济发展新动能、新增长点培育不足，国际化元素培育不够，旅游服务品质和城乡居民生活品质还需较大提升，生态保护和绿色发展价值彰显不够，市场主体不多不大不强，民生保障和基础设施建设存在短板，社会治理还有弱项，关键性人才紧缺，一些干部的本领还不够大，作风还不够实，与高质量发展要求仍有差距。对此，我们将直面问题、正视不足，认真加以解决，努力让全区人民感受到实实在在的变化和成效！

## 二、“十四五”时期指导思想和主要目标

“十四五”时期是我国全面建成小康社会、实现第一个百年奋斗目标之后，乘势而上开启全面建设社会主义现代化国家新征程、向第二个百年奋斗目标进军的第一个五年。林区正处于政策机遇叠加期、生态价值彰显期、产业发展裂变期、功能配套提速期、治理能力提升期，机遇与挑战并存，机遇大于挑战，前景十分广阔。我们满怀信心地看到中华民族伟大复兴的巨轮逆流而上、加速前行，我国国际影响力、感召力、塑造力明显增强，畅通国内大循环，促进国内国际双循环，为我们创造了有利发展环境；我们满怀信心地看到习近平总书记提出的“三个没有改变”和党中央支持湖北一揽子政策带来的强大催化作用，伟大抗疫精神正转化为推动发展的强大动力；我们满怀信心地看到省委省政府坚定“建成支点、走在前列、谱写新篇”的目标定位，着力构建“一主引领、两翼驱动、全域协同”的区域发展布局，“襄十随神”城市群扇面式发展将为神农架带来巨大联动和辐射效应；我们满怀信心地看到神农架“两高”时代即将到来，我们赶上了瓶颈大突破、发展大提速的好时代；我们满怀信心地看到历届党委政府打下的坚实工作基础，新的增长点正在加快孕育并不断破茧而出，新的增长动力正在加快形成并不断积蓄力量。

刚刚闭幕的林区党委十二届六次全会，全面绘就了神农架“未来五年”保护与发展的美好蓝图。把林区党委确立的目标任务落到实处是政府的职责所在，让神农架生态更美、产业更优、人民生活更加美好是政府的使命担当。根据《林区党委关于制定国民经济和社会发展的第十四个五年规划和二〇三五远景目标的

建议》，我们制定了《神农架林区国民经济和社会发展的第十四个五年规划纲要（草案）》，提请大会审议。

“十四五”时期全区经济社会发展的指导思想是：高举中国特色社会主义伟大旗帜，深入贯彻党的十九大和十九届二中、三中、四中、五中全会精神，坚持以习近平新时代中国特色社会主义思想为指导，统筹推进“五位一体”总体布局，协调推进“四个全面”战略布局，坚持新发展理念，坚持稳中求进工作总基调，以推动高质量发展为主题，以深化供给侧结构性改革为主线，以改革创新为根本动力，以满足人民日益增长的美好生活需要为根本目的，依托“好山好水好文化”，积极融入新发展格局，统筹发展和安全，坚定不移走生态优先、绿色发展的新路子，做好国际化、品质化高质量发展的文章，持续深化国家公园、世界著名生态旅游目的地和全国生态文明示范区建设，为开启全面建设社会主义现代化强区新征程开好局、起好步。发展定位是：建设示范国家公园、打造世界著名生态旅游目的地、成为全国生态文明示范区。遵循的原则是：坚持党的领导、坚持以人民为中心、坚持新发展理念、坚持改革开放创新、坚持系统观念。主要目标是：地区生产总值年均增长6%以上，地方公共财政预算收入年均增长6%以上，城乡居民收入年均增长10%以上，接待游客达3000万人次，境外游客8万人次，实现“生态示范、绿色崛起、全民共享、文明和谐”。

### 三、努力做好2021年工作，奋力实现“十四五”良好开局

2021年是全面建设社会主义现代化国家的首战之

年，做好今年的政府工作，具有特殊重要意义。面对新冠肺炎疫情广泛深远影响、经济全球化遭遇逆流、不稳定性不确定性明显增加，我们要清醒地认识到新的一年宏观形势依然严峻，疫情对我们造成的冲击短期内还难以对冲化解，经济下行压力仍在持续；我们要清醒地认识到神农架发展不平衡不充分的实际，新动能、新增长点培育仍然不足，持续稳定增长的基础还不牢固；我们要清醒地认识到“两高时代”对我区基础设施、配套服务、产业培育等多方面的能力考验，补短板、强功能的任务还很重。我们既要正视困难和挑战，增强忧患意识，更要坚定必胜信心，保持战略定力，使所有工作奔着问题去，奔着解决问题去，奔着实现目标去，奔着最后的结果去，实事求是，奋发有为，积极做好各项工作，确保“十四五”开好局、起好步。

2021年全区经济社会发展的主要预期目标是：地区生产总值增长10%，地方一般公共预算收入增长25%，固定资产投资增长20%，社会消费品零售总额增长10%，接待游客增长15%，旅游经济总收入增长10%。城镇、农村常住居民人均可支配收入分别增长8%、10%。单位GDP能耗、主要污染物排放总量控制在省下达指标范围内。

今年重点抓好以下六个方面的工作：

**（一）提能力、促示范，在人与自然和谐共生上取得新进展。**牢固树立并忠实践行绿水青山就是金山银山的理念，使尊重自然、顺应自然、保护自然成为全区人民共识之举。

**深化试点成果。**充分吸收国家公园评估验收所确

定的成效和经验，推动神农架国家公园体制试点成果长效化、常态化。持续加快智慧国家公园建设，推进一体化防火多维监测预警管理平台等基础建设。强化网格化管护，落实森林资源管护林长制。加强常规巡护和远程巡护，实行量化考评和绩效管理。实施国家公园入口集镇建设，建立新型国家公园居民点体系。主动融入长江大保护格局，切实履行丹江口水库生态功能区保护职责。大力推进山水林田湖草系统治理。持续开展以电代燃补贴、兽灾商业保险等试点，探索实施候鸟迁徙补食制度。深入推进GEF大神农架项目，加快构建泛神农架地区共抓大保护格局。

**突出能力建设。**实施森林防灭火、资源管护能力提升工程。深入推进绿化造林、生态修复、退耕还林等重点生态工程。加强生态管护信息化、网格化建设，建好森林防火、森林病虫害防治、外来物种监管“三张网”。加快推进珍稀濒危野生动植物资源、古树名木及自然生境地保护“三大保护计划”。依法严厉打击林业“四乱”行为。严格落实天然林保护、野生动物毁坏庄稼补偿等生态惠民政策。深入开展生态环境保护补短板工程“两年突击行动”和生态宜居搬迁工程。实施河湖水系统综合整治，增强防汛防洪能力。将河湖长制体系向小微水体清理整治延伸，打通河湖保护“最后一公里”。推进大九湖黄羊溪和宋洛玉泉河流域治理。全面规范建筑砂石料开采和河道采砂秩序。扎实抓好禁渔退捕工作。推进大气污染防治联防联控，全面落实能源替代升级工程。完成全区国土空间规划。持续强化中央和省级环保督察反馈意见整改督办，坚决防止问题反弹。

**厚植生态文化。**大力培育和挖掘生态文化，积极弘扬生态价值观、生态道德观、生态发展观、生态消费观、生态政绩观等生态文明理念。设立神农架国家公园开放科学研究基金，实施国家级和省级重大专项研究。出台《神农架林区生态公民行为规范》，编制《生态小公民》绘本。将生态文明教育作为干部教育培训、导游培训、中小学素质教育、村规民约、景区守则的重要内容，全面开展生态科普教育和生态文化研学。办好办实植树节、世界环境日等系列活动，争做“生态好公民”。倡导适度简约、绿色低碳生活方式，深入开展绿色家庭、绿色校园、绿色社区、绿色酒店创建活动。优先发展公共交通、共享交通，大力倡导绿色出行。争创“两山理论”全国实践基地和全国生态文明示范区。开展环境公益诉讼。发挥民间组织、志愿者和新闻媒体作用，营造浓厚生态保护文化氛围。

**（二）练内功、树品牌，在三大产业发展上取得新进展。**大力推进生态产业化、产业生态化，努力探索绿水青山转化为金山银山的实践路径。

**推进大旅游提质升级。**突出品质化、国际化“两大标准”，统筹景区、城镇、乡村“三大空间”，加快解决产品供需平衡、区域平衡、淡旺季平衡问题，做好“山上山下、上下一体”文章，推动“上下一体、内外联动”发展。重塑旅游发展空间，重点打造“一城、一区、十个特色小镇、二十个特色村落”。实施“消费点、打卡点、美食点、时间点”建设工程，培强极化体验。大力弘扬神农文化，加强文旅融合。实施品牌引领工程，聚力打造“神农”文化品牌、“神农医药”康养品牌、“远山儿童村”研学品牌、“野人五项”户

外运动品牌、“神农山居”民宿品牌、“神农四宝”购物品牌等品牌体系。完善产业链，补强产业链，持续优化生态游、避暑游、滑雪游“三大特色游”产品，重点发展旅游+康养、+研学、+户外体育、+民俗、+特色美食五类新型消费项目，开发“滑雪+赏雪+温泉+民宿”等冬季组合产品，支持培育夜间旅游经济。深化与中国旅游集团、鄂旅投、广之旅、卓尔文旅、融创集团等企业合作，加快推进项目落地见效。落实激励优惠政策，全面激活旅行社等旅游服务实体活力。抢占抖音、快手、微博等新媒体阵地，全面统筹线上和线下宣传营销。加快泛神农架地区旅游一体化发展，培育“一江两山”经典旅游路线。办好汉服文化节、森林越野跑、自行车赛、冰雪节等品牌赛事活动，申请承办第八届全国大众冰雪季主会场活动。完成大九湖景区、神农坛景区A级旅游景区申创工作。优化导游词，加强导游、讲解员、旅游网红等人才培养。加快全域智慧旅游系统建设。完善旅游投诉机制，建立以游客满意度为核心的旅游服务质量管理体系。

**增强大农林产品支撑。**牢牢把握乡村旅游、特色农林业两大方向，建立龙头企业、合作社、家庭农场（含大户）三大主体清单，深入推进农林特色产业供给侧结构性改革，为农林产业插上科技、金融、政策、电商、人才、新媒体的翅膀，加快培育产品、形成产能、树立品牌。深化与华中农业大学、中南民族大学、三峡大学、省农科院等高等院校、科研院所合作，加快推动农业科技技术和成果的转化应用。大力推动“企业+合作社+散户”种养模式，推动“六种四养”优势特色产业集聚发展，实现小农户和现代农业发展有机

衔接。深入实施“一品一企一策”农林产业扶持计划，全面推行企业“帮办责任制”，集中力量支持生态酒业、神农架矿泉水、奇峰茶、蜜蜂天堂等农林骨干企业把产品卖出去，形成产能，塑造品牌，做大做强。支持国有林场、村集体、新型农业经营主体在保护前提下发展食药菌、石斛、天麻等药食同源品种，发展壮大林下经济。持续创新“三农”金融服务模式，实施创业贷款贴息扶持和扶贫小额贷款贴息政策。持续深化与阿里巴巴、京东、透明交等平台合作，抢占更多线上市场份额。

**加快大健康优势转化。**聚焦神农架良好的生态资源和丰富的中药材资源优势，加快开发中医药康养、森林康养和运动康养等系列产品研发，把大健康产业打造成旅游产业和农林产业的升级版。深入发掘神农氏搭架采药文化品牌价值和《神农本草经》学术价值，充分挖掘药食同源等健康养生理念和生活方式，着力培育药膳、药酒、药茶等特色产品，补强产业链。加快推进森林健康养生、中医药医疗保健、山地健康运动等项目，打造康养、康疗和康体三大主题产品。积极申报国家森林康养示范基地，建成徐家庄林场、迴龙坪等精品康养基地。借力华中农业大学、湖北中医药大学等科研机构支持，发挥神农架中医药产业研究院作用，加大专业人才引进和培养力度。

**促进大融合深度拓展。**强化现代服务业驱动，强化融合发展驱动，推动生产性服务业向专业化和价值链高端延伸，推动生活性服务业向高品质和多样化升级。支持平台经济、共享经济发展，培育壮大消费领域新模式新业态，促进消费扩容升级。打破思维局限

和行业壁垒，加强产品融合、营销融合、文化融合，统筹人才、政策、市场等各方面资源，支持茶祖文化广场等复合型产业项目发展，打造“旅游+农林+康养”复合型产品，深度推进大旅游、大农林、大健康一体化融合发展。

**（三）聚要素、优环境，在增强发展后劲上取得新进展。**毫不动摇把项目建设作为加快发展的第一抓手，毫不动摇把“神农架快办”打造成为聚集要素、吸引投资的“金字招牌”，不断彰显创新发展新优势，培育经济发展新动能。

**提升项目招引精度。**准确把握国家投资导向，加快提升项目谋划水平。抢抓党中央支持湖北一揽子政策、长江经济带发展、汉江生态经济带、“襄十随神”联动发展、“两高”建成通车等重大机遇，重点在基础设施、旅游开发、生态保护、康养服务、新型城镇化、新基建、现代服务业发展等领域招引一批新项目、大项目。大力争取项目和资金支持，多渠道创新投融资模式，缓解企业融资难、融资贵问题。

**加快项目建设进度。**坚持重大项目领导包保责任制、问题及时会商机制和跟踪服务督办机制，紧盯关键点、倒排工期表、全力赶进度，实现在批项目走“绿色通道”、在建项目“无障碍推进”。

打造东北一片：加快松柏国际慢城、阳日新城综合开发、新华森林康养小镇、宋洛桂竹园冰雪小镇、盘水工匠小镇、远山儿童村、送郎山旅游开发、慢城中心花园、神农药王谷、太阳山旅游综合体、南河流域生态示范二期、阳日温泉度假酒店等项目建设。着力推进陶家沟水库、生态酒业慢城酒村、古水河野趣

体验区、道地中药材分拣加工中心、松柏客运站、新华客运枢纽站、神农架云平台等项目尽早落地见效。

**提升西南一线：**加快木鱼国家级旅游度假区、大九湖文旅小镇、红坪柏杉园四季小镇、下谷少数民族特色小镇等项目建设。着力推进炎帝大剧院、野人坊演艺中心、盐道水街二期、木鱼游客集散中心、小当阳换乘中心、大九湖宾馆、大九湖自然文化营地、太和山三十六把刀景区、龙降坪国际生态旅游度假区民俗商街等项目尽早落地见效。

**加大优化营商环境力度。**坚定不移吃“改革饭”、走“开放路”、打“创新牌”，推动“放管服”改革向纵深发展。围绕高效办成一件事，全力推进“一网通办、一窗通办、一事联办”集成改革提质增效，推进业务流程再造和系统重构，当好企业“有呼必应、无事不扰”的店小二。全面落实市场准入负面清单制度，实现高频事项“不见面审批”。以落实红蓝军机制为重点，推进“双随机一公开”监管全覆盖、常态化，加快打造“神农架快办”品牌。深化“证照分离”改革，促进政务服务标准化、规范化、便利化。加强数字政府建设，基本建成镇村基层政务服务体系。开辟重点项目服务绿色通道，加强行政审批中介服务管理。加快自然资源资产交易平台和服务体系建设。加强土地集约化利用和精细化管理，盘活存量建设用地。加强公共资源交易监管，打造阳光政务。坚决破除制约市场公平竞争的各类障碍和隐性壁垒，营造各类市场主体依法平等使用资源要素、公开公平公正参与竞争的市场环境。支持民营企业发展壮大，支持神旅、神林等国有企业做大做强。构建“亲清”政商关系。力争

提升全省营商环境综合排名名次。

**（四）重统筹、多维度，在推进新型城镇化和乡村振兴上取得新进展。**围绕“一城、一区、十个特色小镇、二十个村落”优化城乡空间布局，发挥小城镇联结城乡作用，发挥美丽乡村示范带动作用，推进城乡融合发展。

**让城镇更配套。**准确把握新型城镇化的深刻内涵，坚持从“环境卫生、规划管控、功能配套、风格塑造、业态培育、城镇精神”六个维度推动城镇空间优化拓展、系统提升。深入推进“擦亮小城镇”建设美丽城镇三年行动。加快推进慢城花园、滨河新区沿线景观打造和环境提升工程。实施松柏城区神农大道、滨河大道、青杨街等路段路灯改造工程。推进智能公交和公交延伸工程。大力实施乡镇水厂改建工程，全面提升城区防汛排涝、污水收集处理和供水保障能力。强化污水处理厂运营管理，提升垃圾分类收集处理能力。加强医疗废弃物处置能力建设。支持小区物业依法依规经营管理，全面提高城市精细化管理水平。

**让乡村更富美。**把建设美丽乡村作为实施乡村振兴战略的重要抓手，坚持从“定位规划、人居环境、风格塑造、业态培育、组织模式”五个维度系统思考、深度打造，因地制宜把乡村建美，导入产业把乡村变富。深入实施“十百千”工程，重点打造廻龙坪、南溪、木瓜园、板桥、国公坪、石屋头等美丽乡村样板。不断深化景宿融合，着力保存好乡村特有的原真性、完整性、创新性和传承性，打造“外朴内质、推窗见景、开门见山、露台观鸟、屋顶星月”的高品质特色民宿集群，形成“神农山居”公共品牌效应。持续实

施“美丽乡村、清洁家园”工程，扎实推进农村人居环境整治行动。建立农村生活污水治理长效机制，推进垃圾分类全覆盖，不断巩固“厕所革命”成果。实施“一村多名大学生”培养计划，着力培养新型职业农民。探索宅基地所有权、资格权、使用权分置实现形式。巩固拓展脱贫攻坚成果同乡村振兴的有效衔接，深化农村集体产权制度改革，不断壮大村集体经济，增强村集体发展能力和帮扶能力。实时加强收入变化和“两不愁三保障”巩固情况监测，及时发现问题、解决问题。加大对易地扶贫搬迁集中安置区基础设施配套建设力度。帮助弱劳力、半劳力等家庭就近就地实现就业。

**让基础设施更完善。**扎实推进补短板强功能“十大工程”，确保早落地、早见效、早受益。加快推进“郑万”高铁、“房五”高速项目前期、阳日物流园、松柏至宋洛公路改扩建、徐家庄至九冲、鱼头河至阳日段大修、酒壶坪至太子垭公路路面大修、野马河至机场公路路面大修、阳观线改扩建、八角庙至茨芥坪公路改扩建等工程。加快“四好农村公路”建设，支持巩固农村客运村村通。加强道路安全标识和安保设施建设。持续推进老旧小区改造，加强棚户区改造基础设施配套建设。建设集中供暖小区试点。在松柏、木鱼城区新建7个停车场，新增停车位2000个以上。加强物流基础设施网络体系建设。加快移动5G基站建设和宽带提速建设，实现光纤宽带和无线网络全覆盖。实施配电网建设与改造工程，加快“郑万”高铁神农架段牵引站220千伏外部供电工程建设。加快天然气、城镇集贸市场等民生工程建设。

**（五）优供给、强保障，在改善人民生活品质上取得新进展。**让民生幸福的底色更加厚重，让共享发展的主题更加温暖，不断增强人民群众获得感、幸福感、安全感。

**抓好常态化疫情防控。**坚持“晴天带伞、撑伞避雨、打伞干活、修伞补强”，慎终如始增强疫情防控常态化的政治自觉、思想自觉和行动自觉。强化关口前移和源头管控，不断完善“人物地”同防常态监测、多点触发各项机制。抓好疫情防控指挥体制和公共卫生应急委员会工作衔接和统筹。严格落实医疗机构预检分诊制度和发热门诊闭环管理，加强社区、楼栋和村组的网格化管理。加强冷链食品溯源管理，加强集贸市场、超市等重点场所和重点人群管控不放松。加强BSL-2实验室、PCR实验室、现场快速检测分析实验室等基础建设，全面提升检验检测能力。做好应急处置预案和医疗救治、流调、消毒、检测等各方面应对准备。强化流感等秋冬季节传染病防治。加强公共卫生设施建设，深入开展爱国卫生运动，引导形成戴口罩、公筷制、保持社交距离等健康生活方式，提升社会文明程度，用千千万万个文明健康的小环境筑牢常态化疫情防控的社会大防线。

**健全社会保障体系。**聚焦稳就业，从支持企业减负稳岗、促进多渠道就业等方面强化政策保障，确保城镇登记失业率控制在4.5%以内。发挥神农架残创中心引领作用，加大残疾人技能培训和就业帮扶。严格落实“五险一单”征缴措施，提高失业保险参保率和征缴率。完成企业职工社会保险信息化建设，实现全省统一系统业务经办、数据统一管理。建立脱贫巩固

长效机制，确保困难人员养老保险应保尽保、应发尽发。加强城乡居民基本医疗保障，确保困难群体参保率达到100%。严格落实“五项制度”，全面保障农民工工资及时发放。基本养老保险进一步扩面征缴，确保城乡居民基本养老保险参保率稳定在98%以上。持续加大“三留守”人员和城镇困难群体的关爱帮扶力度，不断提高基层社会救助经办服务能力。做好退役军人安置、就业创业和解困帮扶工作。建成一所社区托育服务示范机构。有效增加保障性住房供给，扩大保障性住房租赁供给。

**优化公共服务供给。**实施教育质量提升工程，扎实推进初中薄弱学科建设。顺应人民新期待，办好创新实验学校。积极应对新高考，深入推进高中课程改革。推进校企联合办学，加快职业教育特色化发展。大力倡导家校合作共育和劳动教育。持续加强师德师风建设，培养高素质的教师队伍。强化教师工资保障，提升教师职业荣誉感、获得感和成就感。在松柏新建一所幼儿园，启动木鱼、大九湖幼儿园改扩建工程，加快解决实验小学路段通道拥堵问题。深化医药卫生体制改革，促进全区医疗服务均衡发展。加快推进林区公共卫生体系补短板项目建设，建成“一中心三基地”。持续推进托管办医和医共体建设，提升基层医疗服务能力。建立完善的医疗急救体系，全面提升医疗急救能力。扎实推进疾病预防控制体系改革，加快公共卫生服务体系建设。大力引进高层次人才和创新团队，积极营造拴心留人的良好环境。巩固省级公共文化示范区成果，创建省级文化生态保护实验区。支持建设特色新媒体，建强用好融媒体中心。持续办好送

戏下乡、戏曲进校园等惠民活动。

**提升社会治理水平。**落实好深化党建引领基层社会治理工作，深入推进“三治融合”，持续提升基层治理的组织力、动员力、管理力。启动“八五”普法，深化法治神农架建设。深化拓展网格化服务管理，推动党员干部下沉社区常态化制度化，构建共建共治共享的城乡基层社会治理格局。健全扫黑除恶专项斗争长效机制，持续推进“平安学校”“平安公交”“平安医院”建设。深入开展安全生产专项整治三年行动，全面强化非煤矿山、危险化学品、“两客一危”等安全风险源头防范和应急管理，坚决遏制重大安全事故。加强农村气象服务体系和灾害防御体系建设，不断提高预防能力和治理水平。加强粮食安全工作。加强产品质量和食品药品安全监管。加强市场价格监测调控，保持物价基本稳定。深入推进新时代志愿服务工作，树立文明新风。推进公民道德建设，加强家庭、家教、家风建设。健全网络综合治理体系，加强网络文明教育。深入推进社会信用体系建设。坚决防范化解金融风险、政府债务风险和社会风险，确保社会大局和谐稳定。

**（六）转作风、重实干，在打造有为政府上取得新进展。**站在新起点，开启新征程，政府必须有新作风、新作为、新业绩。我们将全面加强政府自身建设，不断提升履职尽责能力，和大家一起拼、一起担、一起干，以实际行动诠释对党忠诚、展现为民情怀。

**旗帜鲜明讲政治。**坚持用习近平新时代中国特色社会主义思想武装头脑、指导实践、推动工作，进一步增强“四个意识”、坚定“四个自信”、做到“两个

维护”，不折不扣贯彻落实党中央方针政策和省委省政府、林区党委的决策部署。严格规范党内政治生活，筑牢信仰之基、补足精神之钙、把稳思想之舵。

**规范用权重法治。**深入学习贯彻习近平法治思想，全面提升法治思维和依法行政能力，全面推进法治政府建设。加强和改进行政复议、行政应诉工作，进一步规范行政执法行为。推进政务公开常态化。自觉接受人大法律监督与工作监督、政协民主监督、社会舆论监督，认真办理代表、委员的建议和提案，广泛听取民主党派成员、工商联、无党派人士和人民团体意见，为林区高质量发展凝聚智慧和力量。

**增强本领抓落实。**坚持问题导向，增强“八大本领”，提高解决实际问题“七种能力”，勇于直面问题，想干事、能干事、干成事。坚持实事求是，把对上负责和对下负责统一起来，察实情、讲实话、出实招、求实效。积极倡导“一线工作法”，主动在一线发现问题、推动工作。强化政府效能建设，落实“事事马上办”要求，政府领导带头执行“案不积卷”。强化督查问责，严厉整肃庸政懒政怠政行为。突出正向激励和容错纠错，激励干部增强干事创业的精气神。

**清正廉洁严要求。**严守政治纪律、政治规矩，全面落实党风廉政建设主体责任，认真履行“一岗双责”。驰而不息整治“四风”，力戒形式主义、官僚主义，把更多的精力用在干实事、抓落实上。扎牢制度的笼子，加强审计监督，规范权力运行，从源头上遏制腐败，以清廉作风赢得人民群众的信任和支持。

各位代表，办好神农架自己的事、为全区人民幸福而奋斗是林区政府的责任和使命。让我们紧密团结

在以习近平同志为核心的党中央周围，高举习近平新时代中国特色社会主义思想伟大旗帜，在省委、省政府和林区党委的坚强领导下，在林区人大、林区政协的监督支持下，团结带领全区人民，同心同德、顽强拼搏，以优异的成绩迎接建党100周年，为夺取全面建设社会主义现代化强区新胜利而努力奋斗！

## 名词解释：

1. “一园一地一区”：国家公园、世界著名生态旅游目的地、全国生态文明示范区。

2. “六种四养”：道地中药材、特色小杂粮、珍稀山野菜、生态干鲜果、高山云雾茶、有机小土豆种植，华中中蜂、跑跑猪、森林鸡、冷水鱼养殖。

3. “三无”目标：无较大森林火灾、森林病虫害、人为破坏资源案件。

4. “四好农村路”：建好、管好、护好、运营好农村公路。

5. “四位一体”：基本医疗保险，大病保险，医疗救助，补充医疗保险。

6. “六稳”：稳就业、稳金融、稳外贸、稳外资、稳投资、稳预期。

7. “六保”：保居民就业、保基本民生、保市场主体、保粮食能源安全、保产业链供应链稳定、保基层运转。

8. “四上”企业：规模以上工业企业、限额以上批发零售住宿餐饮企业、资质以上建筑企业和房地产企业、规模以上服务业企业。

9. “放管服”：简政放权、放管结合、优化服务的简称。

10. “80.60.40”：办理工业工程项目40个工作日，小型工程项目60个工作日，一般工程项目80个工作日。

11. “四不摘”：摘帽不摘责任、摘帽不摘政策、摘帽不摘帮扶、摘帽不摘监管。

12. “四乱”：乱占、乱采、乱堆、乱建。

13. “一中心三基地”：人民医院救治中心，阳日镇救治基地，木鱼镇救治基地，大九湖镇救治基地。

14. “双特”：学校有特色课程，学生有特长项目。

15. “双报到”：党员到所在社区和居住地区报到。

16. “三治融合”：自治、法治、德治。

17. “三个没有改变”：湖北省长期向好的基本面没有改变、多年积累的综合优势没有改变、在国家区域发展总体格局中的重要地位没有改变。

18. “十百千”工程：大力发展乡村旅游，通过三年努力，在全区培育10个示范村、100个示范村落、1000个示范户，以乡村旅游促进乡村振兴。

19. “五险一单”：养老保险，基本医疗保险，工伤保险，失业保险，大额医疗五个险种在一张核定单上核定一起征缴。

20. “五项制度”：农民工工资保证金制度、农民工工资银行代发制度、农民工实名制管理制度、农民工工资专用账户制度、农民工维权公示牌制度。

21. “三留守”人员：留守儿童、留守妇女、留守老人。

22. “两客一危”：从事旅游服务的客车、三类以上班线客车和运输危险化学品、烟花爆竹、民用爆炸物品的道路专用车辆。

23. “八大本领”：学习本领、政治领导本领、改革本领、科学发展本领、依法行政本领、群众工作本领、狠抓落实本领、驾驭风险本领。

24. “七种能力”：政治能力、调查研究能力、科学决策能力、改革攻坚能力、应急处突能力、群众工作能力、抓落实能力。



## 二、神农架经济社会主要指标



## (一) 综合

数据整理人员：刘艳



## 土地面积与行政区划

指 标 名 称	计 量 单 位	2019 年	2020 年
国土面积	Km <sup>2</sup>	3232.77	3232.77
#耕地面积	公顷	7298	7298
森林覆盖率	%	91.1	91.1
行政区划	—	—	—
国家公园管理局	个	1	1
林业管理局	个	1	1
镇政府	个	6	6
乡政府	个	2	2
居民委员会	个	12	12
村民委员会	个	67	67
村民小组	个	333	333

# 国民经济主要指标（一）

指 标 名 称	计量单位	2019 年	2020 年
一、年末人口	人	78762	78518
#男性人口	人	41556	41410
二、从业人员	人	48151	48143
#职工人数	人	11267	11263
三、生产总值（现价）	万元	328579	307257
第一产业	万元	23658	24138
第二产业	万元	101574	91246
#工 业	万元	71474	67596
第三产业	万元	203347	191873
四、农 业 生 产	—	—	—
1.农、林、牧、渔业总 产值（当年价）	万元	40868	41837
2.主要农产品产量	—	—	—
粮 食	吨	20650	17428
油 料	吨	260	310
蔬 菜	吨	37650	34811

## 国民经济主要指标（二）

指 标 名 称	计 量 单 位	2019 年	2020 年
茶 叶	吨	69	118
香 菌	吨	385	211
核 桃	吨	23	65
板 栗	吨	600	434
药 材	吨	1070	1452
烟 叶	吨	6	42
肉 类	吨	4531	3078
水 产 品	吨	58	60
蜂 蜜	吨	87	79
五、工 业 生 产	—	—	—
1. 规模以上工业总产值 （现价）	万元	111223	86487
# 轻 工 业	万元	26675	8947
重 工 业	万元	84548	77540
2. 主要工业产品产量	—	—	—
发 电 量	万千瓦时	50843	45774
磷 矿 石	万吨	231.8	253.8

## 国民经济主要指标（三）

指 标 名 称	计 量 单 位	2019 年	2020 年
白 酒	千升	1359	899
六、固定资产投资	%	10.2	-25.8
一 产 业	%	81.7	-53.3
二 产 业	%	-34.9	-39.1
三 产 业	%	18.1	-24.1
七、财政金融	—	—	—
1.地方财政总收入	万元	74574	56934
#税收收入	万元	56856	46624
#地方一般公共预算收入	万元	52180	38218
2. 财政预算总支出	万元	288500	285998
# 一般公共预算支出	万元	239202	209047
3.金融机构年末存款余额	万元	677749	695526
4.金融机构年末贷款余额	万元	266559	313386
八、社会商品零售总额	万元	208254	153438
九、邮电业务总量	万元	7608	7649

## 国民经济主要指标（四）

指 标 名 称	计 量 单 位	2019 年	2020 年
十、在岗职工年平均工资	元/人	56040	60198
十一、全体居民人均可支配收入	元	19764	——
十二、农村常住居民人均可支配收入	元	11171	11417
十三、城镇常住居民人均可支配收入	元	30728	32203
十四、生产总值（可比价）	万元	288800	268914
第一产业	万元	21992	21890
第二产业	万元	93800	89317
# 工业	万元	69700	70780
第三产业	万元	173008	157707
十五、农业总产值（可比价）	万元	39196	——
十六、能耗消费总量	万吨 标煤	13.39	12.44
万元 GDP 能耗下降率	%	-0.32	-0.19

# 国民经济主要指标增长速度（一）

指 标 名 称	计 量 单 位	2019 年	2020 年
一、年末总人口	%	0.0	0.0
二、从业人数	%	-2.3	-0.02
#职工人数	%	-2.4	-0.04
三、生产总值(可比价)	%	7.3	-6.9
第一产业	%	3.8	-0.5
第二产业	%	7.5	-4.8
#工 业	%	6.6	1.5
第三产业	%	7.7	-8.8
四、农业总产值(现价)	%	8.4	2.4
五、规模以上工业总产值(现价)	%	8.7	-13.9
六、固定资产投资	%	10.2	-25.8
七、财    政	—	—	—
地方财政总收入	%	2.5	-23.7
地方一般公共预算收入	%	2.4	-26.8
地方一般公共预算支出	%	13.4	-12.6

## 国民经济主要指标增长速度（二）

指 标 名 称	计 量 单 位	2019 年	2020 年
八、金融机构各项存款	%	4.7	2.1
九、金融机构各项贷款	%	13.2	14.9
十、社会商品零售总额	%	6.5	-26.3
十一、区内旅游经济总收入	%	18.3	-12.0
十二、旅游人次	%	15.2	-15.3
十三、全体居民人均可支配收入	%	9.57	—
十四、农村常住居民人均可支配收入	%	10.7	2.2
十五、城镇常住居民人均可支配收入	%	9.06	4.8

# 国民经济主要指标比例关系

指 标 名 称	计 量 单 位	2019 年	2020 年
一、工农业总产值中农、轻重比例	%	100	100
农    业	%	21.3	24.8
轻 工 业	%	9.4	9.0
重 工 业	%	69.3	66.2
二、工业总产值中轻重工业比重	%	100	100
轻 工 业	%	12.0	11.7
重 工 业	%	88.0	84.3
三、固定资产投资比例	%	100	100
国有投资	%	70.2	78.9
非国有投资	%	29.8	21.1
四、工业总产值成份比例	%	100	100
国有单位	%	17.0	17.5
集体经济	%	1.1	1.3
其    它	%	81.9	81.2

## 主要指标人均水平

指 标 名 称	计 量 单 位	2019 年	2020 年
一、GDP(当年价)(常住人口)	元	43008	40777
GDP(可比价)(常住人口)	元	37801	35689
二、地方一般预算收入 (常住人口)	元	6830	5072
三、主要农产品产量	—	—	—
粮 食	千克	270.3	231.3
油 料	千克	3.4	4.1
蔬 菜	千克	359.5	462.0
肉 类	千克	59.3	40.8

注：人均指标均按常住人口计算。

## 生产总值及构成

指 标 名 称	计 量 单 位	2019 年	2020 年
生产总值（当年价）	万元	328579	307257
第一产业	万元	23658	24138
第二产业	万元	101574	91246
# 工 业	万元	71474	67596
第三产业	万元	203347	191873
生产总值构成	%	100	100
第一产业	%	7.2	7.9
第二产业	%	30.9	29.7
第三产业	%	61.9	62.4

## 主要年份生产总值（GDP）

指标名称	当年价（万元）	不变价（万元）	增长速度 （±%）
2000年	28243	18507	-6.7
2001年	31546	31035	9.8
2002年	35285	35064	12.9
2003年	38900	37845	7.9
2004年	45500	42722	13.0
2005年	61221	47891	12.1
2006年	68876	67588	10.4
2007年	78365	74211	9.8
2008年	89992	80520	8.5
2009年	102917	91310	13.4
2010年	123043	102450	12.2
2011年	145302	137179	11.5
2012年	168112	152357	11.1
2013年	185745	167261	9.8
2014年	202403	180724	8.0
2015年	211824	198397	9.8
2016年	232311	229405	8.3
2017年	261292	245576	7.0
2018年	302762	269146	9.6
2019年	328579	288800	7.3
2020年	307257	268914	-6.9

注：GDP数据在第四次经济普查后做了修订。

## 主要年份人均 GDP (常住人口)

指标名称	湖北省 (元/人)	神农架(元/人)
2011 年	34197	19044
2012 年	38572	22004
2013 年	42826	24265
2014 年	47145	26389
2015 年	50654	27280
2016 年	55038	30007
2017 年	61972	33196
2018 年	66616	37251
2019 年	76712	43008
2020 年	74440	40777

注：人均 GDP 第七次人口普查数公布后略有调整

## **(二) 人口 就业 职工工资**

数据整理人员：刘艳 刘洋



# 人 口

指 标 名 称	计 量 位	2019 年	2020 年
总 户 数	户	30873	30789
人口密度	人/Km <sup>2</sup>	24.4	24.3
总 人 口	人	78762	78518
男 性	人	41556	41410
女 性	人	37206	37108
当年出生人口	人	661	492
人口出生率	%	8.4	6.3
当年死亡人口	人	541	506
人口死亡率	%	6.9	6.4
人口自然增长率	%	1.5	-0.1

## 分乡镇人口数

指 标 名 称	计 量 单 位	2019 年	2020 年
总 计	人	78762	78518
松 柏 镇	人	29761	31309
木 鱼 镇	人	10401	10320
阳 日 镇	人	11044	9402
红 坪 镇	人	5973	5948
新 华 镇	人	3859	3839
九 湖 镇	人	4542	4559
宋 洛 乡	人	7215	7196
下谷坪土家族乡	人	5967	5945

## 全部从业人员及产业划分

指 标 名 称	计 量 单 位	2019 年	2020 年
<b>全部从业人员数</b>	人	<b>48151</b>	<b>48143</b>
职 工 数	人	11267	11263
个体和其他从业者	人	9806	8572
乡村从业人员	人	27078	28308
全部从业人员按产业分	—	—	—
第一产业	人	18057	17996
第二产业	人	8138	8157
第三产业	人	21956	21990
全部从业人员产业构成	%	100	100
第一产业	%	37.5	37.4
第二产业	%	16.9	16.9
第三产业	%	45.6	45.7
全部职工按所属性质划分	—	—	—
国有单位职工	人	6197	6189
集体单位职工	人	169	167
其它单位职工	人	879	864
私营单位职工	人	4022	4043

## 城镇就业人员安置情况

指标名称	计量单位	2019年	2020年
一、新登记的失业人数	人	193	229
二、登记失业人员就业人数	人	48	19
三、实有登记失业人数	人	728	861
四、城镇新增就业人数	人	1518	952
五、城镇登记失业率	%	3.05	2.88
六、外出农民工人数	人	10423	8995

## 在岗职工工资总额和平均工资

指标名称	在岗职工工资总额 (万元)	在岗职工年平均工资 (元/人)
2012年	24449	22238
2013年	31033	25695
2014年	34154	33529
2015年	38590	38648
2016年	48525	41190
2017年	52990	44225
2018年	57664	48421
2019年	73957	56040
2020年	55584	60198

注：2020年劳动工资统计改革。



### **(三) 固定资产投资 和建筑业**

数据整理人员：赵家华 祝傲



# 固定资产投资

指标名称	计量单位	2019年	2020年
<b>固定资产投资</b>	<b>%</b>	<b>10.2</b>	<b>-25.8</b>
一、按产业类型分	—	—	—
一产业	%	81.7	-53.3
二产业	%	-34.9	-39.1
#工业	%	-34.3	-39.1
三产业	%	18.1	-24.1
二、按经济类型分	—	—	—
国有经济	%	15.1	-17.5
非国有经济	%	持平	-46.2

## 固定资产投资分类

指 标 名 称	计 量 单 位	2019 年	2020 年
固定资产投资	%	10.2	-25.8
一、按构成分	—	—	—
建筑工程	%	16.2	-30.5
安装工程	%	—	—
设备、工器具购置	%	-50.1	223.2
其 它	%	-39.3	11.9
二、按资金来源分	—	—	—
上年结余	%	-80.7	260.2
国家预算内资金	%	2.4	21.3
国内贷款	%	295	493.6
利用外资	%	—	—
自 筹	%	-33.3	-9.3
其 它	%	189.2	-69.8

## 固定资产投资分类

指 标 名 称	计 量 单 位	2019 年	2020 年
三、按国民经济行业分	—	—	—
农、林、牧、渔业	%	81.7	-53.3
采 矿 业	%	69.4	-91.3
制 造 业	%	-43.0	-27.9
电力、燃气及水的生产和供应业	%	-44.6	-14.8
建 筑 业	%	—	—
交通运输、仓储及邮电通讯业	%	28.6	-26.1
信息传输、计算机服务和软件业	%	—	—
批发和零售业	%	—	—
住宿和餐饮业	%	4181.9	-29.3
金融业	%	—	—
房地产业	%	89.8	38.1
租凭和商务服务业	%	-65.0	-31.9
科学技术、技术服务和地质勘查业	%	—	—
水利、环境和公共设施管理业	%	2.9	-47.6
居民服务和其他服务业	%	515.5	-74.5
教 育	%	849.6	-32.7
卫生、社会保障和社会福利业	%	-83.0	391.3
文化、体育和娱乐业	%	77.2	-35.1
公共管理和社会组织	%	—	—
国际组织	%	—	—

## 招商引资完成情况

指 标 名 称	计 量 单 位	2019 年	2018 年
实际到位资金	万元	165040	160197
松柏镇	万元	63430	39150
阳日镇	万元	5000	—
木鱼镇	万元	74820	57452
红坪镇	万元	4500	42225
新华镇	万元	4000	500
九湖镇	万元	13290	20870
宋洛乡	万元	—	—
下谷坪土家族乡	万元	—	—

## 资质等级四级及四级以上 建筑企业生产情况

指 标 名 称	计 量 单 位	2019 年	2020 年
企业个数	个	16	16
国有单位	个	4	4
私营单位	个	12	12
全部职工平均人数	人	2894	2366
<b>建筑业总产值</b>	<b>万元</b>	<b>77081</b>	<b>61113</b>
<b>建筑业增加值</b>	<b>万元</b>	<b>30100</b>	<b>23650</b>
竣工产值	万元	66955	501127
房屋建筑施工面积	M <sup>2</sup>	163396	241526
本年施工	M <sup>2</sup>	115137	165118
房屋竣工面积	M <sup>2</sup>	96588	67073
全员劳动生产率（增加值）	元/人	104008	99958

## 资质等级四级及四级以上 建筑企业主要财务指标

指 标 名 称	计 量 单 位	2019 年	2020 年
工程结算收入	万元	71092	53627
工程结算成本	万元	55492	47499
利润总额	万元	2090	987
亏损企业个数	个	2	3
亏损额	万元	215	936

## ( 四 ) 财 政 金 融 保 险

数据整理人员：刘艳



# 财政收入

指标名称	计量单位	2019年	2020年
<b>财政总收入</b>	<b>万元</b>	<b>74574</b>	<b>56934</b>
# 税收收入	万元	56856	46624
一、中央一般公共预算收入	万元	24812	20354
# 增值税	万元	12718	10344
二、省级一般公共预算收入	万元	711	-1770
<b>三、地方一般公共预算收入</b>	<b>万元</b>	<b>52180</b>	<b>38218</b>
税收收入	万元	32605	25943
# 增值税	万元	12734	9877
企业所得税	万元	3998	3551
个人所得税	万元	1035	752
资源税	万元	4351	3892
非税收入	万元	19575	12275

## 财政支出（一）

指 标 名 称	计 量 单 位	2019 年	2020 年
<b>合 计</b>	<b>万元</b>	<b>288500</b>	<b>285998</b>
其中：一般预算支出合计	万元	239202	209047
#一般公共服务支出	万元	22787	23227
公共安全支出	万元	7621	6905
教育支出	万元	13728	14778
科学技术支出	万元	6986	7284
文化旅游体育与传媒	万元	10157	13527
社会保障和就业支出	万元	25312	25612
卫生健康支出	万元	15546	16607
节能环保支出	万元	14539	11686
城乡社区事务支出	万元	3449	4706
农林水事务支出	万元	40204	41812
交通运输支出	万元	48873	19037
资源勘探电力信息支出	万元	1333	727
商务服务业等事务	万元	608	1100
自然资源气象等事务	万元	1729	1213
住房保障支出	万元	20832	6937

## 财政支出（二）

指 标 名 称	计 量 单 位	2019 年	2020 年
<b>一、政府性基金支出</b>	<b>万元</b>	<b>24081</b>	<b>48372</b>
社会保障和就业支出	万元	159	273
城乡社区事务支出	万元	17831	26690
农林水事务支出	万元	82	211
文化体育与传媒支出	万元	387	—
科学技术支出	万元	—	—
<b>二、社会保险基金支出</b>	<b>万元</b>	<b>16986</b>	<b>28579</b>
基本养老保险基金支出	万元	8600	19280
失业保险基金支出	万元	349	235
基本医疗保险基金支出	万元	6830	8777
工伤保险基金支出	万元	673	288
其他社会保险基金支出	万元	534	—

## 国家银行信贷资金来源

### （年末余额）

指 标 名 称	计 量 单 位	2019 年	2020 年
<b>各 项 存 款</b>	万元	<b>677749</b>	<b>695526</b>
1、住户存款	万元	307344	361364
2、非金融企业存款	万元	152967	133386
3、广义政府存款	万元	217437	200775
4、境外存款	万元	1	1

## 国家银行信贷资金运用

### （年末余额）

指 标 名 称	计 量 单 位	2019 年	2020 年
<b>各 项 贷 款</b>	万元	<b>266559</b>	<b>313386</b>
1、住户贷款	万元	115520	149056
2、非金融企业及机关团体贷款	万元	151039	164330

## 保险主要业务指标

指 标 名 称	计 量 单 位	2019 年	2020 年
一、保费收入	万元	4780	4586
1、机动车辆险	万元	2336	2546
2、财产险	万元	347	409
3、农险	万元	820	850
4、意外伤害险	万元	280	370
5、责任险	万元	370	451
三、储金余额	万元	—	—
四、已决赔案件数	件	—	—
五、已决赔款金额	万元	2566	2573



## (五) 物 价

数据整理人员：屈珊 李炎



# 物 价

指 标 名 称	计 量 单 位	2019 年	2020 年
<b>一、居民消费价格总指数</b>	<b>%</b>	<b>104.0</b>	<b>100.5</b>
食品烟酒	%	109.9	102.8
衣 着	%	100.2	95.5
居住	%	102.0	100.5
生活用品及服务	%	101.0	100.6
交通和通讯	%	99.7	96.4
教育文化和娱乐	%	99.1	99.8
医疗保健	%	107.6	101.0
其他用品和服务	%	103.7	99.3
<b>二、商品零售价格指数</b>	<b>%</b>	<b>104.6</b>	<b>100.1</b>



## (六) 人民生活

数据整理人员：屈珊 李炎



## 居民消费水平

指 标 名 称	计 量 单 位	2019 年	2020 年
全区常住居民	元	12651	--
农村常住居民	元	8803	8917
农村恩格尔系数	%	34.5	35.2
城镇常住居民	元	18107	18125
城镇恩格尔系数	%	36.5	36.9

## 城乡居民储蓄年末余额

指 标 名 称	计 量 单 位	2019 年	2020 年
总 计	万元	307344	361364
人 均 储 蓄	元	40228	47958

## 农村常住居民人均可支配收入

指 标 名 称	计 量 单 位	2019 年	2020 年
农村常住居民人均可支配收入	元	11171	11417
按收入来源分	—	—	—
工资性收入	元	5440	5791
经营性收入	元	3286	3316
财产性收入	元	883	654
转移性收入	元	1562	1656
按收入类别分	—	—	—
生产性收入	元	8726	9107
农业生产收入	元	1512	1664
非农业生产收入	元	7214	7443
非生产性收入	元	2445	2310

## 农村居民家庭基本情况

指标名称	计量单位	2019年	2020年
调查户	户	60	60
平均每户常住人口	人	3.0	3.3
平均每户整半劳动力	人	2.25	2.40
平均每个劳动力负担人口	人	1.32	1.32
平均每户经营耕地面积	亩	3.27	7.31
人均拥有住房面积	M <sup>2</sup>	60.15	61.30
平均每人生活费支出	元	8803	8917

# 农民人均生活消费支出情况

指标名称	计量单位	2019年	2020年
人均生活消费支出	元	8803	8917
一、食品消费	元	3035	3139
二、衣着消费	元	502	495
三、居住消费	元	2749	2769
四、生活用品及服务消费	元	374	386
五、医疗保健消费	元	776	791
六、交通和通讯消费	元	811	802
七、文化教育娱乐消费	元	492	485
八、其它用品及服务	元	65	50

## 城镇居民家庭基本情况

指标名称	计量单位	2019年	2020年
调查户数	户	40	40
平均每户家庭人口	人	2.89	2.70
平均每户有收入人口	人	2.86	1.95
平均每户就业人口	人	1.56	1.45
每一就业者负担人数	人	0.79	1.24
<b>城镇常住居民人均可支配收入</b>	<b>元</b>	<b>30728</b>	<b>32203</b>
平均每人实际支出	元	18107	18125
平均每人居住面积	M <sup>2</sup>	54.00	54.22

# 城镇居民人均生活消费支出情况

指 标 名 称	计 量 单 位	2019 年	2020 年
人均生活消费支出	元	18107	18125
一、食品消费	元	6605	6697
二、衣着消费	元	1370	1305
三、生活用品及服务	元	1704	1718
四、医疗保健消费	元	911	892
五、交通通信	元	1353	1331
六、娱乐、教育、文化服务	元	1523	1511
七、居 住	元	4485	4533
八、其它用品和服务	元	157	138

## (七) 农业

数据整理人员：金立新 张涛



## 农村组织情况

指标名称	计量单位	2019年	2020年
农村基层组织	—	—	—
乡政府	个	2	2
镇政府	个	6	6
居民委员会	个	12	12
村民委员会	个	67	67
村民小组	个	331	326
乡村户数	户	14872	15207
乡村人口	人	49285	49649
乡村从业人员	人	27078	27741

## 主要农作物产量

指 标 名 称	计 量 单 位	2019 年	2020 年
<b>粮 食</b>	<b>吨</b>	<b>20650</b>	<b>17428</b>
其中：夏收粮食	吨	—	5142
秋收粮食	吨	—	12286
谷物	吨	—	9706
玉米	吨	8520	7912
小麦	吨	839	699
豆类	吨	—	579
薯 类	吨	7346	7143
马铃薯	吨	—	5389
大 豆	吨	659	505

# 主要农作物产量

指 标 名 称	计 量 单 位	2019 年	2020 年
油 料	吨	260	310
花 生	吨	46	50
油菜籽	吨	196	210
芝 麻	吨	6	10
烟 叶	吨	6	42
蔬 菜	吨	37650	34811
药 材	吨	1070	1452
茶 叶	吨	69	118
水 果	吨	252	251

## 主要农作物播种面积

指 标 名 称	计 量 单 位	2019 年	2020 年
<b>总 计</b>	<b>公顷</b>	<b>14412</b>	<b>14842</b>
<b>粮 食 作 物</b>	<b>公顷</b>	<b>5480</b>	<b>5162</b>
夏收粮食	公顷	-	1519
秋收粮食	公顷	-	3643
谷物	公顷	-	2784
玉米	公顷	2060	1989
冬小麦	公顷	-	210
豆类	公顷	-	608
薯 类	公顷	1940	1770
马铃薯	公顷	-	1367
油 料	公顷	300	380
花 生	公顷	30	33
油菜籽	公顷	250	293
芝 麻	公顷	6	1.3
烟 叶	公顷	6	8
药 材	公顷	1070	1452
蔬菜瓜果类	公顷	2700	3159

# 林业生产情况

指标名称	计量单位	2019年	2020年
当年造林面积	公顷	5312	2227
主要林产品产量	—	—	—
生漆	吨	0	0
香菇	吨	385	211
核桃	吨	23	65
黑木耳	吨	49	22
板栗	吨	600	434

## 畜牧业生产情况

指 标 名 称	计 量 单 位	2019 年	2020 年
大牲畜年末存栏	头	3945	3157
牛年末存栏	头	3945	3157
生猪年末存栏	头	15000	22119
年内生猪出栏	头	22800	28761
羊年末存栏	只	20164	16722
羊年末出栏	只	15872	13757
年末家禽存笼	羽	255800	261190
当年出笼家禽	羽	310000	336702
当年出售和自宰的肉用牛	头	1302	1141
<b>肉类总产量</b>	<b>吨</b>	<b>4531</b>	<b>3078</b>
# 猪牛羊肉	吨	3403	2630
禽蛋产量	吨	280	310
水产品	吨	58	60

# 农林牧渔业总产值

指 标 名 称	计 量 单 位	2019 年	2020 年
可比价总计	万元	39196	—
农 业	万元	21793	—
林 业	万元	6089	—
牧 业	万元	10142	—
渔 业	万元	408	—
农林牧渔服务业	万元	764	—
<b>当年价总计</b>	<b>万元</b>	<b>40868</b>	<b>41837</b>
农 业	万元	22748	25101
林 业	万元	6356	6389
牧 业	万元	10479	9040
渔 业	万元	426	292
农林牧渔服务业	万元	859	1015

# 农业现代化

指标名称	计量单位	2019年	2020年
农业机械总动力	万kw	13.85	14.30
有效灌溉面积	公顷	400	810
占耕地面积	%	0.8	15.7
农村用电量	万kw/h	44.17	84.16

注：农村用电量基数口径发生变化。

## 主要农产品单位面积产量

指标名称	计量单位	2019年	2020年
粮 食	—	—	—
薯 类	kg/亩	360	560
玉 米	kg/亩	290	265
小 麦	kg/亩	342	222
大 豆	kg/亩	40	65
油 料	kg/亩	58	58
花 生	kg/亩	122	122
油 菜 籽	kg/亩	67	36
芝 麻	kg/亩	77	—
烟 叶	kg/亩	213	48
蔬 菜	kg/亩	781	735

## (八) 工业

数据整理人员：张艳莉



## 全部工业企业单位数

指 标 名 称	计 量 单 位	2019 年	2020 年
<b>总 计</b>	<b>个</b>	<b>201</b>	<b>210</b>
按经济类型分	—	—	—
国有经济	个	5	5
集体经济	个	3	3
其 它	个	200	202
按轻重工业行业分	—	—	—
轻 工 业	个	36	36
重 工 业	个	172	174
按大中小型分	—	—	—
中 型	个	1	1
小 型	个	30	30
微 型	个	177	179

# 全部工业总产值

指 标 名 称	计 量 单 位	2019 年	2020 年
<b>总 计</b>	<b>万元</b>	<b>147463</b>	<b>126671</b>
按经济类型分	—	—	—
国有经济	万元	25068	21533
集体经济	万元	1622	1622
其 它	万元	120773	103745
按轻重工业分	—	—	—
轻 工 业	万元	17695	15216
重 工 业	万元	129768	111455
按大中小型分	—	—	—
中 型	万元	20644	17733
小 型	万元	110597	95282
微 型	万元	16222	13656

## 全部工业总产值构成

指 标 名 称	计 量 单 位	2019 年	2020 年
总 计	%	100	100
按经济类型分	—	—	—
国有经济	%	17.5	17.5
集体经济	%	1.2	1.3
其 它	%	81.3	81.2
按轻重工业分	—	—	—
轻 工 业	%	11.7	11.7
重 工 业	%	84.3	84.3
按大中小型分	—	—	—
中 型	%	13.6	13.6
小 型	%	75.4	75.4
微 型	%	11.0	11.0

## 规模以上工业企业（一）

指 标 名 称	计 量 单 位	2019 年	2020 年
企业单位个数	个	12	11
亏损企业	个	7	3
规上工业总产值	万元	111223	86487
平均用工人数	人	1400	1300
流动资产合计	万元	168368	218312
固定资产合计	万元	196421	195871
资产总计	万元	499446	436217
流动负债合计	万元	313625	307352
负债合计	万元	411631	323131
资产负债率	%	82.4	78.5

## 规模以上工业企业（二）

指 标 名 称	计 量 位	2019 年	2020 年
所有者权益	万元	8782	123215
主营业务收入	万元	93115	154312
主营业务税金及附加	万元	8685	135421
利润总额	万元	-8845	154726
利税总额	万元	-6784	8312
亏损企业亏损额	万元	22911	3512
百元增加值实现税收	元	4.4	4.3
百元产值实现销售收入	元	87	86
工业增加值率	%	44.1	43.5
主营业务收入利润率	%	-9.45	-8.32
人均主营业务收入	万元/人	51.2	50.3
工业产品销售率	%	90.9	100
工业企业能耗消费总量	吨标煤	3915	3422

## 规模以上工业主要产品产量（三）

指 标 名 称	计 量 单 位	2019 年	2020 年
发电量(销售量)	万kw/h	32821	45774
磷 矿 石	万吨	231.8	253.8
水 泥	吨	90635	103417
白 酒	千升	1359	899

## 用电量

指 标 名 称	计 量 单 位	2019 年	2020 年
全社会用电量	万kw/h	20621	18563
工业用电量	万kw/h	4506	3944

# 全社会用电情况

指标名称	用电量 (万千瓦时)	增速(%)	占全社会 用电量比 重(%)
<b>全社会用电量</b>	<b>18563</b>	<b>-10.0</b>	<b>100</b>
A、全行业用电合计	12482	-17.7	67.2
第一产业	84	90.5	0.5
第二产业	5789	-30.5	31.2
第三产业	6609	-2.8	35.6
B、城乡居民用电合计	6081	11.5	32.8
城镇居民	3694	7.4	19.9
乡村居民	2386	18.5	12.9
全行业用电分类	12482	-17.7	67.2
1. 农林牧渔业	86	88.3	0.5
2. 工业	3944	-12.5	21.2
采矿业	1167	-7.8	6.3
制造业	465	17.5	2.5
电力、热力、燃气及水生产供应业	2311	-18.7	12.5
3. 建筑业	1845	-51.7	9.9
4. 交通运输、仓储和邮政业	287	-10.6	1.5
5. 信息传输、软件和信息技术服务业	791	9.3	4.3
6. 批发和零售业	596	-6.1	3.2
7. 住宿和餐饮业	2159	-14.6	11.6
8. 金融业	87	4.1	0.5
9. 房地产业	32	109.5	0.2
10. 租赁和商务服务业	161	5.4	0.9
11. 公共服务及管理组织	2495	6.8	13.4



## **(九) 交通运输和 邮电通讯业**

数据整理人员：刘艳 刘晓红



## 交通运输业主要指标

指 标 名 称	计 量 单 位	2019 年	2020 年
<b>公 路 里 程</b>	<b>km</b>	<b>2053.0</b>	<b>2096.9</b>
国 道	km	159.3	188.9
省 道	km	216.7	223.9
县 道	km	366.3	370.5
乡 道	km	566.8	567.6
村 道	km	725.9	728.0
专用公路	km	17.9	17.9
<b>民 用 车 辆</b>	<b>辆</b>	<b>19279</b>	<b>20670</b>
1、载货汽车	辆	2719	2929
2、载客汽车	辆	7720	8390
3、其他机动车（其他汽车）	辆	0	0
4、摩托车	辆	8840	9269

## 邮电通讯业主要指标

指 标 名 称	计 量 单 位	2019 年	2020 年
<b>邮电业务总量</b>	<b>万元</b>	<b>7608</b>	<b>7649</b>
电信业务总量	万元	2888	3000
移动公司业务总量	万元	2850	2800
联通公司业务总量	万元	924	977
邮政业务总量	万元	946	872
国内平常信件合计	万件	0.98	1.37
手机用户	户	76811	78030
宽带用户数	户	29989	35853
固定本地电话年末用户	户	9885	9428
住宅电话用户数	户	1239	965

## (十) 民营经济

数据整理人员：刘艳 李启凤



# 民 营 经 济

指 标 名 称	单 位	2019 年	2020 年
<b>户数</b>	<b>户</b>	<b>1822</b>	<b>2256</b>
独资企业	户	81	91
合伙企业	户	56	57
有限责任公司	户	1685	2069
股份有限公司	户	—	39
<b>注册资本</b>	<b>万元</b>	<b>571684</b>	<b>896839</b>
独资企业	万元	3710	4112
合伙企业	万元	4411	4722
有限责任公司	万元	563563	829315
股份有限公司	万元	—	58690

## 基本单位名录库单位个数

指 标 名 称	单位	2020 年	其中：企业
<b>合 计</b>	<b>个</b>	<b>2899</b>	<b>2049</b>
农林牧渔业	个	509	244
工业	个	170	151
建筑业	个	393	388
批发和零售业	个	464	426
交通运输、仓储和邮政业	个	75	72
住宿和餐饮业	个	126	119
信息传输、软件和信息技术服务业	个	41	41
金融业	个	4	4
房地产业	个	58	57
租赁和商务服务	个	265	263
科学研究和技术服务业	个	93	69
水利、环境和公共设施管理业	个	55	54
居民服务、修理和其他服务业	个	92	75
教育	个	34	12
卫生和社会工作	个	81	10
文化、体育和娱乐业	个	85	64
公共管理、社会保障和社会组织	个	354	0

# ( 十一 ) 国内外贸易 和旅游业

数据整理人员：刘芳



## 社会消费品零售总额

指 标 名 称	计 量 单 位	2019 年	2020 年
总 计	万元	208254	153438
其中：限上	万元	26700	21900
按行业分	—	—	—
批发零售业	万元	154107	112777
住宿餐饮业	万元	54147	40661
按销售区分	—	—	—
城镇	万元	133283	92341
乡村	万元	74971	61097
外贸出口总额	万美元	3.6	17.6

## 旅游业主要指标

指 标 名 称	计 量 单 位	2019 年	2020 年
<b>一、接待旅游人数总计</b>	<b>万人次</b>	<b>1828.5</b>	<b>1549.5</b>
# 海外旅游者	人次	48973	246
<b>二、区内旅游经济总收入</b>	<b>万元</b>	<b>677671</b>	<b>596606</b>
1、门票收入	万元	26674	7098
2、餐饮收入	万元	147673	127802
3、商品收入	万元	139983	126564
4、客房收入	万元	144944	136776
5、旅行社收入	万元	10970	5570
6、交通收入	万元	62561	73333
7、其它收入	万元	144867	119421

**( 十二 ) 教育 科技  
文化 卫生**

数据整理人员：刘艳 李山志



## 普通中小学基本情况

指 标 名 称	计 量 单 位	2019 年	2020 年
普 通 中 学	—	—	—
学 校 数	所	5	6
#高 中	所	1	1
招 生 人 数	人	811	899
#高 中	人	346	380
毕 业 生	人	853	842
#高 中	人	374	303
在 校 学 生 数	人	2417	2488
#高 中	人	957	1033
专 任 教 师	人	223	314
小 学	—	—	—
学 校 数	所	16	16
在 校 学 生 数	人	3478	3517
教 职 工 人 数	人	293	296
学 龄 儿 童 入 学 率	%	100	100

## 全区自然科学技术人员数

指标名称	计量单位	2019年	2020年
自然科技人员总计	人	2060	2060
工程技术人员	人	403	831
农业技术人员	人	31	31
经济技术人员	人	341	341
卫生技术人员	人	550	606
教学人员	人	735	748

## 卫生事业基本情况

指 标 名 称	计 量 单 位	2019 年	2020 年
机 构 数	个	88	89
其中:县及县以上医院	个	3	5
床位数	张	520	540
医院床位数	张	520	475
每千人拥有医院、卫生院床位数	张	6.6	6.9
卫生人员数	人	599	688
卫生技术人员	人	481	568
执业(助理)医师	人	227	241
注册护师、士	人	253	259
药剂人员	人	34	35
检验人员	人	31	33
其他卫生人员	人	118	120

注：卫生机构数包含行政村卫生室。

## 广播电视基本情况

指 标 名 称	计 量 单 位	2019 年	2020 年
广播电视台（县级）	个	1	1
通电视的村	个	67	67
有线电视总户数	万户	3.1	3.0
其中：数字电视用户	万户	3.1	3.0
广播覆盖人口数	万人	7.84	7.83
广播覆盖率	%	99.5	99.7
电视覆盖人口数	万人	7.88	7.85
电视覆盖率	%	100	100

## 文化事业基本情况

指 标 名 称	计 量 单 位	2019 年	2020 年
文物事业机构	个	2	2
博物馆	个	3	3
体育馆	个	1	1
公共图书馆	个	1	1
公共图书馆图书总藏量	万册	7.3	7.5
群艺馆	个	1	1
电影事业人员数	人	11	11
文物事业人员数	人	8	8
图书馆事业人员数	人	6	6

## 民政主要指标

指 标 名 称	计 量 单 位	2019 年	2020 年
社会福利单位	个	9	9
殡葬事业单位	个	0	0
社会福利事业人员数	人	45	47
优抚对象人数	人	307	304
集体经济供养孤寡老、残、幼人数	人	—	8126
福利院供养、代养人数	人	252	265
结婚人数	对	475	397
千人结婚率	‰	11.9	5.1
离婚人数	对	203	193
千人离婚率	‰	5.1	2.5
社会救济对象人数	人	10708	14385
社 会 组 织	个	90	93

注：集体经济供养孤寡老、残、幼人数包括孤儿、特困、残补、城乡低保人数。

## **( 十三 ) 环境保护**

数据整理人员：刘艳



# 环 境 保 护

指 标 名 称	单 位	2019 年	2020 年
一、森林覆盖率	%	91.1	91.1
二、自然生态保护	—	—	—
三、湿地面积	公顷	3886	3886
1. 国家公园面积	公顷	116988	116988
国家公园面积占国土面积	%	35.97	35.97
2. 六镇饮用水源保护区	个	6	8
饮用水源保护区面积	公顷	1256	1256
集中式饮用水源水质达标率	%	100	100

# 环 境 保 护

指 标 名 称	单 位	2019 年	2020 年
四、空气环境质量	—	—	—
1、空气环境质量	达到功能区 标准	I-II	I
2、水环境质量	达到功能区 标准	II-III	II
3、噪声环境质量	达到功能区 标准	I	I
4、PM10 平均浓度	微克/立方米	37	28
5、PM2.5 平均浓度	微克/立方米	18	19
6. 空气质量优良天数比例	%	99.7	100
五、集中式饮用水水质达标率	%	100	100

## ( 十四 ) 乡镇基本情况

数据整理人员：金立新 张涛



## 松柏镇基本情况

指 标 名 称	单 位	2019 年	2020 年
1、乡镇行政区域面积	平方公里	328.81	367.73
2、常用耕地面积	亩	9444	9262
3、居民委员会	个	3	3
4、村民委员会	个	10	10
5、总户数	户	12650	13135
6、乡镇总人口	人	29761	31309
其中：乡村人口	人	5810	7403
7、粮食总产量	吨	2031	1967
8、肉类总产量	吨	1275	505
8、年末生猪存栏	头	3170	4465
9、年内生猪出栏	头	7056	4310
10、年末山羊存栏	只	2396	1986
11、年内山羊出栏	只	2460	1035
12、年末家禽存笼	只	40550	50373
13、年内家禽出笼	只	85300	67869
14、禽蛋产量	吨	40	41
15、核桃产量	吨	24	17
16、板栗产量	吨	123	152
17、香菇产量	吨	6.5	83
18、黑木耳产量	吨	6.5	3.5

## 阳日镇基本情况

指 标 名 称	单 位	2019 年	2020 年
1、乡镇行政区域面积	平方公里	261.20	238.59
2、常用耕地面积	亩	9191	9201
3、居民委员会	个	1	1
4、村民委员会	个	12	12
5、总户数	户	4001	3507
6、乡镇总人口	人	11044	9402
其中：乡村人口	人	7286	5645
7、粮食总产量	吨	3108	3022
8、肉类总产量	吨	972	707
9、年末生猪存栏	头	2981	5314
10、年内生猪出栏	头	5336	6026
11、年末山羊存栏	只	6105	6073
12、年内山羊出栏	只	5474	5135
13、年末家禽存笼	只	71460	84656
14、年内家禽出笼	只	145555	127496
15、禽蛋产量	吨	116	96
16、核桃产量	吨	19	-
17、板栗产量	吨	126	-
18、香菇产量	吨	23.5	-
19、黑木耳产量	吨	20.6	-

## 木鱼镇基本情况

指 标 名 称	单 位	2019 年	2018 年
1、乡镇行政区域面积	平方公里	454.19	464.07
2、常用耕地面积	亩	7186	7606
3、居民委员会	个	3	3
4、村民委员会	个	8	8
5、总户数	户	4774	4734
6、乡镇总人口	人	10401	10320
其中：乡村人口	人	5981	5957
7、粮食总产量	吨	2333	1127
8、肉类总产量	吨	373	176
9、年末生猪存栏	头	362	1068
10、年内生猪出栏	头	2194	2305
11、年末山羊存栏	只	1260	919
12、年内山羊出栏	只	1601	1197
13、年末家禽存笼	只	7351	6740
14、年内家禽出笼	只	5952	6500
15、禽蛋产量	吨	16.2	7.2
16、核桃产量	吨	6	0.7
17、板栗产量	吨	13	5.7
18、香菇产量	吨	-	-
19、黑木耳产量	吨	-	-

## 红坪镇基本情况

指 标 名 称	单 位	2019 年	2020 年
1、乡镇行政区域面积	平方公里	782.83	742
2、常用耕地面积	亩	14903	15114
3、居民委员会	个	1	1
4、村民委员会	个	8	8
5、总户数	户	2022	2013
6、乡镇总人口	人	5973	5948
其中：乡村人口	人	5331	5314
7、粮食总产量	吨	2572	3082
8、肉类总产量	吨	670	373
9、年末生猪存栏	头	1945	1941
10、年内生猪出栏	头	3051	3503
11、年末山羊存栏	只	3942	2534
12、年内山羊出栏	只	2088	2247
13、年末家禽存笼	只	31981	25167
14、年内家禽出笼	只	16130	39715
15、禽蛋产量	吨	16	37
16、核桃产量	吨	43	13
17、板栗产量	吨	85	28
18、香菌产量	吨	0.2	12.4
19、黑木耳产量	吨	0.3	0.1

## 新华镇基本情况

指 标 名 称	单 位	2019 年	2020 年
1、乡镇行政区域面积	平方公里	207.97	228.85
2、常用耕地面积	亩	5167	9201
3、居民委员会	个	1	1
4、村民委员会	个	9	9
5、总户数	户	1354	1344
6、乡镇总人口	人	3859	3839
其中：乡村人口	人	2573	2562
7、粮食总产量	吨	1622	1437
8、肉类总产量	吨	290	179
9、年末生猪存栏	头	674	1069
10、年内生猪出栏	头	1807	1595
11、年末山羊存栏	只	1354	1384
12、年内山羊出栏	只	947	826
13、年末家禽存笼	只	24220	24450
14、年内家禽出笼	只	20029	20845
15、禽蛋产量	吨	41.4	33
16、核桃产量	吨	7.7	3
17、板栗产量	吨	18	4
18、香菌产量	吨	6.5	8.7
19、黑木耳产量	吨	6.5	13.6

## 大九湖镇基本情况

指 标 名 称	单 位	2019 年	202 年
1、乡镇行政区域面积	平方公里	348.40	348.40
2、常用耕地面积	亩	6784	7744.5
3、居民委员会	个	1	1
4、村民委员会	个	6	6
5、总户数	户	1454	1458
6、乡镇总人口	人	4542	4559
其中：乡村人口	人	3028	3032
7、粮食总产量	吨	3490	2326
8、肉类总产量	吨	149	337
9、年末生猪存栏	头	1362	1925
10、年内生猪出栏	头	2550	2357
11、年末山羊存栏	只	1380	1550
12、年内山羊出栏	只	790	1608
13、年末家禽存笼	只	35240	34253
14、年内家禽出笼	只	13190	37717
15、禽蛋产量	吨	12	37
16、核桃产量	吨	8	7
17、板栗产量	吨	27	8
18、香菇产量	吨	-	-
19、黑木耳产量	吨	-	-

## 宋洛乡基本情况

指 标 名 称	单 位	2019 年	2020 年
1、乡镇行政区域面积	平方公里	629.28	629.28
2、常用耕地面积	亩	10648	
3、居民委员会	个	1	1
4、村民委员会	个	8	8
5、总户数	户	2442	2428
6、乡镇总人口	人	7215	7196
其中：乡村人口	人	6939	6930
7、粮食总产量	吨	2032	2713
8、肉类总产量	吨	798	568
9、年末生猪存栏	头	2699	4726
10、年内生猪出栏	头	4653	6674
11、年末山羊存栏	只	2402	1797
12、年内山羊出栏	只	1178	1003
13、年末家禽存笼	只	29304	21750
14、年内家禽出笼	只	12366	27260
15、禽蛋产量	吨	17	56
16、核桃产量	吨	25	19.2
17、板栗产量	吨	18	17.1
18、香菌产量	吨	83.4	92.5
19、黑木耳产量	吨	1.9	2.6

## 下谷乡基本情况

指 标 名 称	单 位	2019 年	2020 年
1、乡镇行政区域面积	平方公里	220.10	216
2、常用耕地面积	亩	8254	7751
3、居民委员会	个	1	1
4、村民委员会	个	6	6
5、总户数	户	2176	2170
6、乡镇总人口	人	5967	5945
其中：乡村人口	人	5967	5945
7、粮食总产量	吨	2642	1754
8、肉类总产量	吨	492	231
9、年末生猪存栏	头	1806	1611
10、年内生猪出栏	头	2663	1990
11、年末山羊存栏	只	1325	479
12、年内山羊出栏	只	1334	705
13、年末家禽存笼	只	15718	13801
14、年内家禽出笼	只	12835	9200
15、禽蛋产量	吨	21	2.5
16、核桃产量	吨	-	1.0
17、板栗产量	吨	-	1.8
18、香菌产量	吨	-	35
19、黑木耳产量	吨	-	-

## **( 十五 ) 自然资源**

数据整理人员：刘艳



# 土 地 资 源

指 标 名 称	单 位	2019 年	2020 年
一、土地资源	—	—	—
1、农用地	公顷	31746.02	31746.02
耕地	公顷	7299.18	7298.18
园地	公顷	2460.45	2460.45
林地	公顷	306857.58	306862.58
草地	公顷	798.79	798.79
2、建筑用地	公顷	5861.08	5861.08
村镇及工矿用地	公顷	1886.78	1886.78
交通用地	公顷	1236.00	1236.00
水利设施用地	公顷	1916.69	1916.69
其他用地	公顷	821.61	821.61
二、矿产总资源储量	—	—	—
#已探明矿种	种	6	6
1、磷矿储量	万吨	22262	22031
2、铁矿储量	万吨	2515	2515
3、铅锌矿储量	万吨	2128	2128
4、铜矿储量	万吨	117.6	117.6
5、镁矿储量	万吨	37.1	37.1
6、硅矿储量	万吨	2683	2683

# 森 林 资 源

指 标 名 称	单 位	2019 年	2020 年
一、森林面积	公顷	294985.67	307881.79
天然林面积	公顷	285065.48	300278.63
人工林面积	公顷	9920.19	7603.16
公益林面积	公顷	213894.75	213918.01
商品林面积	公顷	98528.36	99233.1
二、森林覆盖率	%	91.12	91.12
三、森林蓄积	万立方米	2661.93	3222.12
天然公益林蓄积量	万立方米	2596.24	—
人工公益林蓄积量	万立方米	65.69	—
公益林蓄积量	万立方米	2219.67	—
商品林蓄积量	万立方米	442.26	—

## 气象、水利资源

指 标 名 称	单 位	2019 年	2020 年
一、气象资源	—	—	—
年平均气温	℃	12.8	12.9
年总降水量	Mm	1035.6	1120.7
年平均湿度	%	75	75
二、水资源	—	—	—
河流面积	平方公里	16.39	16.39
湖库面积	平方公里	10.83	10.83
水资源总量	亿立方米	14.85	26.30
人均水资源量	立方米	19508	34557
总用水量	亿立方米	0.1696	0.1511
人均用水量	立方米	223	199
三、水能资源	—	—	—
水能蕴藏量	万千瓦	57	57
可开发量	万千瓦	31	45
已开发量	万千瓦	21.20	20.00
四、水土保持	—	—	—
水土流失面积	平方公里	274.7	151.9

# 生物资源

指标名称	单位	2019年	2020年
一、各类植物	种	3684	3684
#国家重点保护植物	种	26	26
#新品种保护植物	种	52	52
1、苔藓植物	种	216	216
2、蕨类植物	种	309	309
3、裸子植物	种	30	30
4、被子植物	种	3345	3345
二、各类动物	种	—	—
#国家重点保护	种	87	87
#金丝猴	只	≥1300	≥1300
#脊椎	种	546	546
1、哺乳类	种	85	85
2、鸟类	种	374	374
3、两栖类	种	36	36
4、爬行类	种	50	50
5、鱼类	种	47	47
6、昆虫类	种	4322	4322

# 旅 游 资 源

指 标 名 称	单 位	2019 年	2020 年
一、名胜风景区	个	6	6
1、国家公园	个	1	1
2、省旅游度假区	个	1	1
3、国家 5A 级旅游景区	个	1	1
4、国家地质公园	个	1	1
5、国家森林公园	个	1	1
6、国家湿地公园	个	1	1
二、旅游设施	—	—	—
1、主要景区	个	13	13
2、星级宾馆饭店	个	12	12
# 星级宾馆饭店床位	张	2847	2847
3、旅行社	个	24	25



### 三、全省主要经济指标

数据整理人员：刘艳



## 全省主要经济指标

指 标 名 称	计 量 单 位	2019 年	2020 年
总人口(常住人口)	万人	5927.00	5775.26
人口自然增长率	‰	4.27	--
生产总值(现价)	亿元	45828.31	43443.46
一产业	亿元	3809.09	4131.91
二产业	亿元	19098.62	17023.90
三产业	亿元	22920.60	22287.65
粮食总产	万吨	2724.98	2727.43
固定资产投资	%	10.6	-18.8
社会消费品零售总额	亿元	22722.31	17984.87
旅游人数	万人次	—	43729.64
旅游收入	亿元	—	4379.49
地方一般公共预算收入	亿元	3388.57	2511.52
城镇常住居民人均可支配收入	元	37601	36706
农村常住居民人均可支配收入	元	16391	16306

注：人口出生率、死亡率和自然增长率数据国家尚未反馈。

# 全省、全区主要经济指标增速

指 标 名 称	2020 年	
	全省增速 ±%	林区增速 ±%
人口自然增长率(绝对值‰)	--	--
生产总值	-5.0	-6.9
一产业	持平	-0.5
二产业	-7.4	-4.8
三产业	-3.8	-8.8
粮食总产	0.1	-15.6
固定资产投资	-18.8	-25.8
社会消费品零售总额	-20.8	-26.3
旅游人数	-27.8	-15.3
旅游收入	-36.8	-12.0
地方一般公共预算收入	-25.9	-26.8
城镇常住居民人均可支配收入	-2.4	4.8
农村常住居民人均可支配收入	-0.5	2.2

## 四、全省、市、州主要经济指标

数据整理人员：刘艳



## 地区生产总值（GDP）

指标名称	计 量 单 位	2020 年	同比增长 ±%
全 国	亿元	1015986	2.3
湖北省	亿元	43443.46	-5.0
武汉市	亿元	15616.06	-4.7
黄石市	亿元	1641.32	-5.9
十堰市	亿元	1915.07	-4.9
宜昌市	亿元	4261.42	-4.7
襄阳市	亿元	4601.97	-5.3
鄂州市	亿元	1005.23	-9.8
荆门市	亿元	1906.41	-5.0
孝感市	亿元	2193.55	-4.5
荆州市	亿元	2369.04	-5.9
黄冈市	亿元	2169.55	-6.6
咸宁市	亿元	1524.67	-4.9
随州市	亿元	1096.72	-5.3
恩施州	亿元	1117.70	-4.2
仙桃市	亿元	827.91	-4.3
潜江市	亿元	765.23	-4.6
天门市	亿元	617.49	-5.6
神农架	亿元	30.73	-6.9

## 规模以上工业增加值增长速度

指标名称	计 量 单 位	2019 年	2020 年
全 国	%	5.7	2.8
湖北省	%	7.8	-6.1
武汉市	%	4.4	-6.9
黄石市	%	9.8	-5.0
十堰市	%	5.5	-3.8
宜昌市	%	10.4	-5.0
襄阳市	%	9.8	-6.1
鄂州市	%	8.0	-12.5
荆门市	%	7.8	-6.2
孝感市	%	9.7	-5.3
荆州市	%	7.5	-7.8
黄冈市	%	7.5	-5.9
咸宁市	%	9.6	-5.5
随州市	%	9.7	-6.5
恩施州	%	0.5	9.7
仙桃市	%	9.4	-3.8
潜江市	%	8.8	-4.4
天门市	%	8.5	-6.4
神农架	%	6.3	-8.8

## 固定资产投资

指标名称	计 量 单 位	2019 年	2020 年
全 国	%	5.4	2.7
湖北省	%	10.6	-18.8
武汉市	%	9.8	-11.8
黄石市	%	12.6	-18.4
十堰市	%	11.8	-21.1
宜昌市	%	12.1	-20.5
襄阳市	%	12.1	-20.6
鄂州市	%	12.2	-17.2
荆门市	%	12.0	-21.3
孝感市	%	12.3	-20.8
荆州市	%	11.7	-22.4
黄冈市	%	11.3	-21.9
咸宁市	%	11.7	-21.7
随州市	%	11.3	-23.3
恩施州	%	11.0	-22.1
仙桃市	%	11.4	-37.2
潜江市	%	12.4	-23.3
天门市	%	4.3	-26.8
神农架	%	10.2	-25.8

## 社会消费品零售总额

指标名称	计 量 单 位	2020 年	同比增长 ±%
<b>湖北省</b>	<b>亿元</b>	<b>17984.9</b>	<b>-20.8</b>
武汉市	亿元	6149.8	-20.9
黄石市	亿元	758.8	-26.1
十堰市	亿元	974.0	-18.4
宜昌市	亿元	1391.1	-18.7
襄阳市	亿元	1567.3	-19.8
鄂州市	亿元	326.6	-26.4
荆门市	亿元	779.3	-15.0
孝感市	亿元	981.2	-23.3
荆州市	亿元	1284.5	-23.2
黄冈市	亿元	1150.1	-21.8
咸宁市	亿元	604.0	-14.7
随州市	亿元	519.5	-20.6
恩施州	亿元	562.6	-26.3
仙桃市	亿元	381.9	-14.2
潜江市	亿元	248.9	-14.6
天门市	亿元	289.8	-24.7
神农架	亿元	15.3	-26.3

## 地方一般公共预算收入

指标名称	计 量 单 位	2020 年	同比增长 ±%
<b>湖北省</b>	<b>亿元</b>	<b>2511.52</b>	<b>-25.9</b>
武汉市	亿元	1230.29	-21.3
黄石市	亿元	88.23	-26.2
十堰市	亿元	89.36	-25.5
宜昌市	亿元	139.97	-41.9
襄阳市	亿元	160.00	-46.7
鄂州市	亿元	48.47	-19.3
荆门市	亿元	79.84	-27.7
孝感市	亿元	100.17	-26.1
荆州市	亿元	105.41	-24.4
黄冈市	亿元	104.00	-26.5
咸宁市	亿元	70.90	-25.1
随州市	亿元	35.88	-26.9
恩施州	亿元	57.65	-28.5
仙桃市	亿元	31.98	-7.7
潜江市	亿元	21.32	-22.5
天门市	亿元	14.23	-33.4
神农架	亿元	3.82	-26.8

# 农村常住居民人均可支配收入

单位：元

指标名称	2019 年	2020 年	同比增长 ±%
<b>全 国</b>	<b>16021</b>	<b>17131</b>	<b>6.9</b>
<b>湖北省</b>	<b>16391</b>	<b>16306</b>	<b>-0.5</b>
武汉市	24776	24057	-2.9
黄石市	16516	16549	0.2
十堰市	11378	11731	3.1
宜昌市	18134	18515	2.1
襄阳市	18933	18422	-2.7
鄂州市	19313	18792	-2.7
荆门市	20556	19980	-2.8
孝感市	17510	17090	-2.4
荆州市	18893	18817	-0.4
黄冈市	14490	14693	1.4
咸宁市	16591	16359	-1.4
随州市	18094	17624	-2.6
恩施州	11620	11887	2.3
仙桃市	19891	20647	3.8
潜江市	19494	18948	-2.8
天门市	18138	18356	1.2
神农架	11171	11417	2.2

# 城镇常住居民人均可支配收入

单位：元

指标名称	2019 年	2020 年	同比增长 ±%
<b>全 国</b>	<b>42359</b>	<b>43834</b>	<b>3.5</b>
<b>湖北省</b>	<b>37601</b>	<b>36706</b>	<b>-2.4</b>
武汉市	51706	50362	-2.6
黄石市	38725	37912	-2.1
十堰市	33577	32771	-2.4
宜昌市	38463	37232	3.2
襄阳市	37297	37707	1.1
鄂州市	34541	35025	1.4
荆门市	36805	35958	-2.3
孝感市	35695	35374	-0.9
荆州市	35910	34474	-4.0
黄冈市	31812	30826	-3.1
咸宁市	33191	32394	-2.4
随州市	31961	30587	-4.3
恩施州	31561	30930	-2.0
仙桃市	34541	35750	3.5
潜江市	34627	33623	-2.9
天门市	31753	31308	-1.4
神农架	30728	32203	4.8



## 五、附 载



# 常用统计指标解释

## 1、什么是GDP？

GDP是英文Gross Domestic Product的缩写，就是国内生产总值。省及省以下称地区生产总值或生产净值，是按市场价格计算的一个国家（或地区）所有常住单位在一定时期内生产活动的最终成果。它反映了一个国家（或地区）经济的总规模，在诸多经济指标中居于中心地位，是反映经济运行状况最重要的指标，是用来衡量一个国家或地区经济总体情况的晴雨表。

## 2、GDP核算的基本方法有哪些？

在实际核算中，GDP有三种核算方法，即生产法、收入法和支出法。理论上讲，三种方法的测算结果应一致，但实践中由于方法和资料来源的不同，不同方法测算的结果之间会存在一定的误差，国际上一般认为误差在3%左右是可以接受区间。

## 3、农产品产量是怎样统计的？

农产品产量是指一定时期（日历年度）内生产的各类农、林、牧、渔产品的实物量。它反映一定时期内各类农产品的总成果，是衡量农业生产规模和水平的最重要的指标，并可反映农业满足生活和生产需求的总供给能力。该指标直接关系到城乡居民生活和国民经济一些行业的发展。主要农产品包括粮食、棉花、油料、畜产品、水产品等。

在统计方法上，以农业普查为基础，采用抽样调查、重点调查和全面调查相结合的办法取得。目前，小麦、玉米、稻谷、棉花、畜产品产量采用抽样调查取得。采集方法上，国家统计局从全国31个省（市、区）中抽选部分调查县，县抽村，村抽地块，对样本地块在收获季节进行实割实测得到单位面积产量，然后乘以种植面积得到总产量。猪、牛、羊、禽等主要畜产品产量也采取抽样调查取得。油料、烟叶、水果、蔬菜等农产品产量采用全面统计方法进行。

近年来，国家统计局也开始探索使用遥感技术统计农产品产量。

林产品、渔业产品由林业部门和农业部门采取全面统计方法取得。

#### 4、什么是工业增加值？

工业增加值是指工业企业在一定时期内以货币形式表现的工业生产活动的最终成果；是工业企业全部生产活动的总成果扣除了在生产过程中消耗或转移的物质产品和劳务价值后的余额；是工业企业生产过程中新增加的价值。工业增加值是宏观经济核算指标，是GDP的重要组成部分，因此一般用于反映某区域或某行业的工业生产总量。

#### 5、什么是工业利润总额？

工业利润总额是指工业企业生产经营活动的最终成果，它等于营业利润加上补贴收入加上投资收益加上营业外净收入再加上以前年度损益调整。在月度数据中看到的通常是规模以上工业利润。

#### 6、资产负债率是什么？

资产负债率是全部负债总额除以全部资产总额得出的百分比，也就是负债总额与资产总额的比例关系，也称之为债务比率。

#### 7、总资产贡献率是什么？

总资产贡献率是反映企业总资产的产出情况的相对指标，反映企业全部资产的获利能力。该指标是企业经营业绩和管理水平的集中体现，是评价和考核企业盈利能力的核心指标。

#### 8、产品销售率是什么？

产品销售率是指报告期产品销售量与产品生产量的比率。是反映报告期工业企业产品产销衔接情况，反映产品生产、销售、流通及满足社会需要程度的指标。产销率越大，说明产品在生产领域和流通领域中存留的时间越少；资金周转越快。

#### 9、工业全员劳动生产率是怎样计算的？

全员劳动生产率是反映全部从业人员平均生产效率的相对指标，1997年以前是用工业总产值除以同一时期全部工业企业从业人员的平均人数来计算，目前是用工业增加值除以同一时期全部工业企业从业人员的平均人数来计算。

#### 10、全社会固定资产投资及统计范围？

全社会固定资产投资额是以货币形式表现的在一定时期内全社会建造和购置固定资产的工作量以及与此有关的费用的总称。

全社会固定资产投资包括城镇固定资产投资和农村固定资

产投资两部分。城镇固定资产投资包括全部房地产开发投资及城镇区域内的建设项目投资；农村固定资产投资包括农村非农户投资和农户投资。

### 11、什么是能源生产总量？

能源生产总量是指一定时期内，一次能源生产量的总和。该指标是观察能源生产水平规模、构成和发展速度的总量指标。一次能源生产量包括原煤、原油、天然气、水电、核能及其他动力能（如风能、地热能等）发电量，不包括低热值燃料生产量、生物质能、太阳能等的利用和由一次能源加工转换而成的二次能源产量。

### 12、什么是能源消费总量？

指一定地域内国民经济各行业和居民家庭在一定时期消费的各种能源的总和。

### 13、什么是单位生产总值能耗降低率？

单位GDP能耗，即一个国家或地区生产（创造）一个计量单位（通常为万元）的GDP所使用的能源。该指标是落实科学发展观，考核资源利用效率的重要指标。

### 14、什么是二氧化硫排放量和COD排放量？

二氧化硫排放量指报告期内工业二氧化硫（SO<sub>2</sub>）排放量与生活SO<sub>2</sub>排放量之和。

工业SO<sub>2</sub>排放量：指报告期内企业在燃料燃烧和生产工艺过程中排入大气的SO<sub>2</sub>总量。

生活SO<sub>2</sub>排放量：指除工业生产活动以外的所有社会、经济活动及公共设施的经营活动中燃煤所排放的二氧化硫纯重量。

化学需氧量(COD)排放量是工业废水中COD排放量与生活污水中COD排放量之和。化学需氧量指用化学氧化剂氧化水中有机污染物时所需的氧量。一般利用化学氧化剂将废水中可氧化的物质（有机物、亚硝酸盐、亚铁盐、硫化物等）氧化分解，然后根据残留的氧化剂的量计算出氧的消耗量，来表示废水中有有机物的含量，反映水体有机物污染程度。COD值越高，表示水中有机污染物污染越重。

### 15、什么是社会消费品零售总额？

社会消费品零售总额指批发和零售业、住宿和餐饮业以及其它行业直接售给城乡居民和社会集团的消费品零售额。其中，对居民的消费品零售额，是指售予城乡居民用于生活消费的商

品金额；对社会集团的消费品零售额，是指售给机关、社会团体、部队、学校、企事业单位、居委会或村委会等，公款购买的用作非生产、非经营使用的公共消费的商品金额。

#### **16、进出口总额是怎样统计的？**

进出口总额指实际进出我国国境的货物总金额。包括保税仓库、保税区或经济特区进出境的货物、加工贸易进出口的货物、租赁期1年及以上的租赁贸易货物、外商投资企业进出口的货物、国际间无偿援助的物资以及捐赠品等，不包括暂时进出口货物、租赁期1年以下的租赁进出境货物、进出境旅客的自用物品（汽车除外）、进出境运输工具在境外添装的燃料、物料和食品以及经过中国领土的直接过境货物。

#### **17、什么是国内旅游收入？**

国内旅游收入指国内游客在国内旅行、游览过程中用于交通、参观游览、住宿、餐饮、购物、娱乐等的全部花费。

#### **18、什么是零售物价总指数？**

零售物价总指数又叫商品零售价格指数（Retail Price Index）是反映一定时期内商品零售价格变动趋势和变动程度的相对数。其目的在于掌握商品价格的变动趋势，为国家宏观调控和国民经济核算提供参考依据。同时，还可以在此基础上编制其他派生价格指数。

#### **19、什么是居民消费价格指数（CPI）？**

居民消费价格指数（consumer price index）的英文缩写是CPI。居民消费价格指数是反映一定时期内城乡居民所购买的生活消费品价格和服务项目价格变动趋势和程度的相对数，反映居民家庭购买的消费品及服务价格水平的变动情况。它是宏观经济分析和调控价格总水平监测以及国民经济核算的重要指标。其变动率在一定程度上反映了通货膨胀（或紧缩）的程度。其调查内容既有城乡居民日常生活需要的各类消费品，也包括与人民生活密切相关的多种服务项目，具体分为食品、烟酒及用品、衣着、家庭设备用品及服务、医疗保健及个人用品、交通和通信、娱乐教育文化用品及服务、居住等八大类。

#### **20、什么是财政收入和财政支出？**

财政收入指国家财政参与社会产品分配所取得的收入，是实现国家职能的财力保证。

地方财政一般预算收入是地方财政总收入的一部分，它是

通过一定的形式和程序，由地方级财政部门组织并纳入预算管理的各项税收、专项收入、其他收入和国有企业计划亏损补贴。

财政支出也称公共财政支出，是指在市场经济条件下，政府为提供公共产品和服务，满足社会共同需要而进行的财政资金的支付。财政支出包括预算支出和预算外支出两部分。根据预算法第十九条规定，预算支出包括：经济建设支出；教育、科学、文化、卫生、体育等事业发展支出；国家管理费用支出；国防支出；各项补贴支出和其他支出。预算外支出是指财政性预算外资金的支出，如地方各部门、各单位自行管理使用的、不纳入国家预算的那部分财政性资金的支出。

### **21、什么是全部职工年平均工资？**

全部职工年平均工资是指各单位的职工在一定时期内平均每人所得的货币工资额。它表明一定时期内职工工资收入的高低程度，是反映职工工资水平的主要指标。

### **22、什么是城镇常住居民人均可支配收入？**

城镇常住居民人均可支配收入指居民可用于最终消费支出和其他非义务性支出以及储蓄的总和，即居民家庭可以用来自由支配的收入。它是家庭总收入扣除交纳的个人所得税、个人缴纳的社会保障支出以及调查户的记账补贴后的收入。

### **23、什么是农民常住居民人均可支配收入？**

农民常住居民人均可支配收入指农村住户当年从各种来源得到的总收入相应地扣除所发生的费用后的收入总和。纯收入主要用于再生产投入和当年生活消费支出，也可用于储蓄和各种非义务性支出。

### **24、什么是户籍人口和常住人口？**

户籍人口指公民依照《中华人民共和国户口登记条例》，已在其经常居住地的公安户籍管理机关登记了常住户口的人。这类人口不管其是否外出，也不管外出时间长短，只要在某地注册有常住户口，则为该地区的户籍人口。户籍人口数一般是通过公安部门的经常性统计月报或年报取得的。

常住人口指实际经常居住在某地区一定时间(指半年以上)的人口。

### **25、什么是人口自然增长率？**

人口自然增长率是指在一定时期内(通常为一年)人口自然增加数(出生人数减死亡人数)与该时期内平均人数之比，

一般用千分率表示。人口自然增长率的统计，是根据每年人口抽样调查结果、人口年龄结构、育龄妇女人数变动情况和计划生育工作状况以及调查误差等因素，综合评估推算出生生率和死亡率，用出生率减去死亡率得到人口自然增长率。

## **26、什么是就业人员？**

就业人员是指在一定年龄以上，从事一定社会劳动并取得劳动报酬或经营收入的人员。

## **27、什么是城镇登记失业率和调查失业率？**

城镇登记失业率是指报告期末，城镇登记失业人数占期末城镇从业人员总数与期末实有登记失业人数之和的比重。

登记的失业人数是指报告期内按照《劳动力市场管理规定》在当地劳动保障部门登记的失业人员总数。登记的失业人员是指有非农业户口，在劳动年龄（16周岁至退休年龄）内，有劳动能力，无业而要求就业，并在当地劳动保障部门进行失业登记的人员。

城镇调查失业率是指调查周内，城镇调查失业人数占调查周内城镇调查就业人员与调查周内失业人数之和的比重。

## **28、什么是货物周转量？**

货物周转量是指在一定时期内，由各种运输工具运送的货物数量与其相应运输距离的乘积之总和。它是反映运输业生产总成果的重要指标，也是编制和检查运输生产计划，计算运输效率、劳动生产率以及核算运输单位成本的主要基础资料。

# 常用计量单位换算表

## 1、长度换算

公里	市里	俄里	英里	海里 (国际)	日里
1	2	0.9374	0.6214	0.5396	0.2546
0.5	1	0.4687	0.3107	0.2698	0.1273
1.0668	2.1336	1	0.664	0.5756	0.2716
1.6093	3.2187	1.5086	1	0.8684	0.4098
1.8522	3.7040	1.7353	1.1508	1	0.4716
3.9273	7.8545	3.6819	2.4403	2.1207	1

注：1公里=1000米=3000市尺

1市里=1500市尺=500米

1俄里=35000俄尺=1066.8米

1英里=5280英尺=1609.3米

1日里=12960日尺=3927.3米

## 2、长度换算

米	市尺	俄尺	英尺	码	日尺
1	3	3.2808	3.2808	1.0936	3.3003
0.3333	1	1.0936	1.0936	0.3646	1.1
0.3048	0.9144	1	1	0.333	1.0058
0.9144	2.7432	3	3	1	3.0175
0.30303	0.9091	0.9939	0.9939	0.3313	1

注：1米=100里米

1阿尔申（俄）=2.333俄尺=0.7112米

1英尺=12英寸

1杆（英）=16.5英尺=5.0292米

### 3、面积换算

公顷	市亩	俄顷	英亩	日亩
1	15	0.9153	2.47	100.83
0.0667	1	0.061	0.164	6.7204
1.0925	16.3881	1	2.6997	110.16
0.405	6.075	0.3704	1	40.8018
0.0099	0.1488	0.0091	0.0245	1

注：1 公顷=10000 平方米=1 垧

1 市顷=100 市亩

1 市亩=6000 平方市尺=666.67 平方米

1 日亩=1080 平方日尺

1 町（日本）=14.88 市亩=0.99174 公顷

1 町步（朝鲜）=14.85 市亩=0.57 公顷

1 平方公里=100 公顷=1500 市亩=247 英亩

1 平方公时=375 市亩=25 公顷

1 平方英里=2.59 平方公里

### 4、重量换算

吨	市担	普特 (俄制)	短吨 (美制)	长吨 (英制)
1	20	61.0482	1.1023	0.9842
0.05	1	3.0524	0.551	0.0492
0.0164	0.3276	1	0.01806	0.01612
0.9072	18.1438	55.3823	1	0.8929
1.016	20.3209	62.0278	1.120	1

注：1 吨=1000 公斤=2000 市斤=2204.62 磅

1 市担=100 市斤=50 公斤

1 普特=40 俄磅=16.3805 公斤

1 短吨（美）=2000 磅=907.19 公斤

1 长吨（英）=2240 磅=1016.047 公斤