

# 一、特 载



# 神农架林区 2019 年 国民经济和社会发展统计公报

2019 年，在神农架林区党委政府正确领导下，全区上下认真贯彻落实全省经济工作会议暨全区三级干部会议精神，持续深化“一园一地一区”建设，保护升级稳步推进，主要经济持续向好，发展质量稳步提升，居民收入持续增长，经济和社会实现协调发展，为全面决胜小康社会奠定良好基础。

## 一、综 合

根据国家统计局正式实施的地区生产总值统一核算方法和全区第四次经济普查数据修订结果显示。2019 年，全区完成地区生产总值 328579 万元，同比增长 7.3%。其中，第一产业完成增加值 23658 万元，同比增长 3.8%；第二产业完成增加值 101574 万元，同比增长 7.5%；第三产业完成增加值 203347 万元，同比增长 7.7%。三次产业结构由 2018 年的 7.2:31.0:61.8 调整为 7.2:30.9:61.9。在第三产业中，交通运输仓储和邮政业、批发和零售业、住宿和餐饮业、金融业、房地产业、营利性服务业和非营利性服务业增加值分别增长 7.6%、2.8%、6.1%、7.2%、7.9%、9.2%和 9.5%。人均地区生产总值 43008 元，同比增长 9.0%。

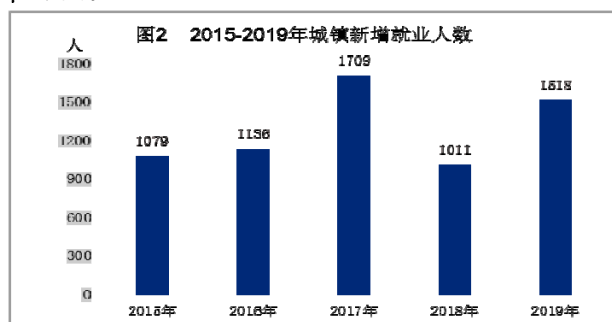
2019 年，居民消费价格上涨 4.0%。分类别看，八大类商品价格中交通通信、教育文化娱乐价格分别下降 0.3%、0.9%，食品烟酒、衣着、居住、生活用品及服务、医疗保健类、其他用品和服务价格分别上涨

9.9%、0.2%、2.0%、1.0%、7.6%、3.7%。商品零售价格上涨4.6%。



2019年，全区登记市场主体12645户，同比增长15.3%，其中，内资企业2237户，同比增长13.6%（其中：私营企业1828户，同比增长17.3%）；个体工商户10062户，同比增长16.2%；农民专业合作社346户，新增8家，同比增长2.4%。

2019年，全区就业人数23153人，同比增长15.3%。全年城镇新增就业人员1518人，比上年增加507人，新登记失业人员79人，登记失业人员就业人数48人，年末全区城镇登记失业率3.05%，比上年末下降0.85个百分点。外出农民工10423人，同比下降1.9%。



脱贫攻坚。2018年省政府正式批准神农架退出贫困县，在如期实现脱贫摘帽后，林区始终坚持“两不愁三保障”脱贫标准不放松，全面规范脱贫程序，及时更新完善系统数据，区乡两级党委政府严格履行主体责任，加强领导，周密部署，合力攻坚，全区未脱贫人口全面实现达标脱贫，确保了“精准扶贫，不落一人”要求全面落实。

## 二、农 业

2019年，全区完成农林牧渔业增加值24002万元，按可比价计算，同比增长3.7%，完成农业总产值40868万元，同比增长8.5%。全年粮食种植面积5480公顷，同比下降3.2%。全年粮食总产量20650吨，同比增长4.3%；年末生猪存栏15000头，同比下降61.7%；生猪出栏22800头，同比下降35.4%；山羊存栏20164只，同比下降32.1%；山羊出栏15872只，同比增长10.2%；牛存栏3945头，同比下降12.5%；牛出栏1302头，同比持平；家禽存笼25.6万羽，同比下降11.7%；家禽出笼31.0万羽，同比下降8.3%；禽蛋产量280吨，同比下降7.9%。

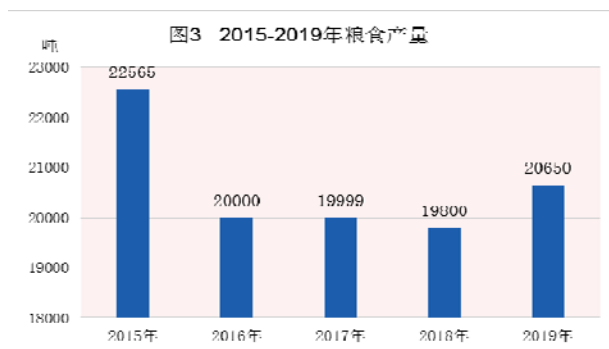


表1 2019年主要农产品产量			
单位：吨			
指标	2018年	2019年	比上年增长（%）
油料	384	260	-32.3
蔬菜	25568	37650	47.3
茶叶	88	69	-21.6
香菌	144	385	167.4
核桃	169	108	-36.1
板栗	536	600	11.9
药材	2477	2817	13.7
烟叶	50	6	-88.0
肉类	4690	2771	-40.9
水产品	58	114	96.6
蜂蜜	83	87	4.8

### 三、工业和建筑业

2019年，全区共有规模以上工业企业12家，亏损7家，企业亏损面58.3%。全区规模以上工业完成总产值11.1亿元，同比增长8.9%，规模以上工业增加值同比增长6.3%。规模以上水电企业总装机容量15.7万千瓦时。全年规上工业销售产值下降7.1%，产品销售率为90.9%。

2019年，全区共有资质以上建筑企业16家，完成总产值7.71亿元，同比增长10.0%；房屋建筑施工面积16.34万平方米，同比下降28.9%。其中：新开工房屋建筑施工面积11.51万平方米，同比增长

4.8%；房屋建筑竣工面积 9.66 万平方米，同比下降 12.1%。

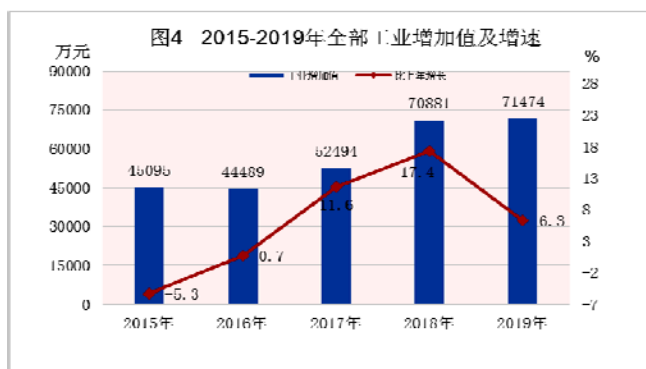
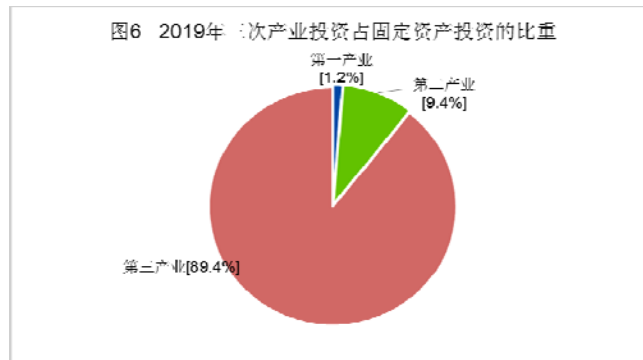


表2 规模以上工业企业主要产品产量

产品名称	单位	产量	比上年增长 (%)
发电量	万千瓦时	50843	2.2
磷矿石	万吨	231.8	10.8
水泥	吨	90635	-3.0
白酒	千升	1358	20.2

#### 四、固定资产投资

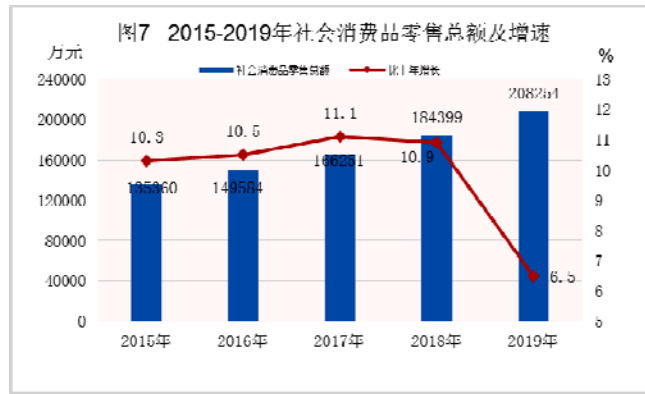
2019年，全区固定资产投资增长 10.2%。按经济类型划分：国有经济投资同比增长 15.1%；非国有经济投资同比持平。按产业划分：第一产业投资同比增长 81.7%；第二产业投资同比下降 34.9%；第三产业投资同比增长 18.1%。



## 五、国内外贸易

2019年，全区实现社会消费品零售总额 208254 万元，同比增长 6.5%。其中，限额以上企业实现社会消费品零售总额 26700 万元，同比增长 1.1%。分城乡看，城镇实现零售额 125817 万元，同比增长 7.0%；乡村实现零售额 69748 万元，同比增长 5.6%。

2019年，全区外贸出口总额 25.4 万元，同比下降 86.2%。



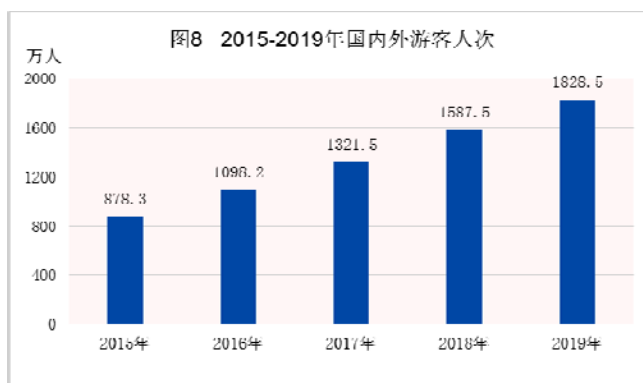
## 六、交通运输、邮电通信

2019年，全区交通运输、仓储及邮政业增加值完成14704万元，按可比价计算，同比增长7.6%。完成货物周转量137670万吨公里，同比增长14.1%；旅客周转量21809万人公里，同比下降0.5%；客运量572万人次，同比下降1.7%。公路营运里程达2053公里，同比增长0.2%；新修农村公路35.0公里，改造升级17.1公里。全区民用车辆保有量19324辆，比上年末增加1535辆，同比增长8.6%，其中，营运车辆保有量1182辆；非营运车辆保有量161辆。私人汽车保有量8797辆。全区邮电业务总量7883万元，同比增长2.1%，邮政快递业务量5.48万件，同比增长25.1%；邮电通信业光缆线路总长度达2836.12公里；固定电话用户0.99万户，减少0.03万户；移动电话用户达到7.75万户，新增0.395万户；全区固定宽带用户3.4万户，普及率为44.76%，同比增长7.94%；移动宽带用户5.8万户，普及率为76.08%，同比增长

5.01%。

## 七、旅 游

2019年，全区接待国内外游客1828.5万人次，同比增长15.2%。其中，海外游客4.7万人次，同比增长3.4%。实现区内旅游经济收入677671万元，同比增长18.3%。其中，景区门票收入26674万元，同比增长1.3%；客房收入144944万元，同比增长22.3%；餐饮收入147673万元，同比增长21.4%；旅行社收入10970万元，同比增长15.4%；旅游商品收入139983万元，同比增长13.8%；其他收入144867万元，同比增长19.6%。



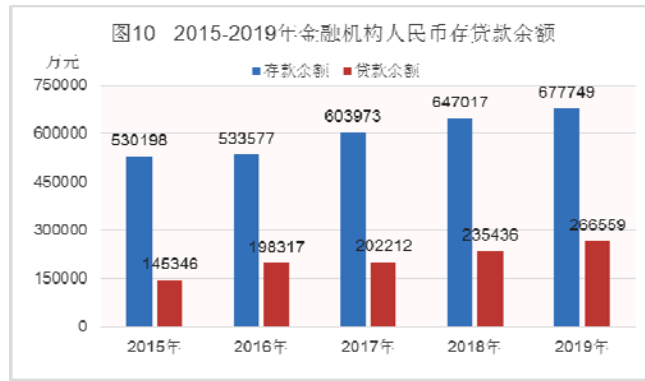
## 八、财政、金融和保险

2019年，全区完成财政总收入74574万元，同比增长2.5%。一般预算收入77703万元，同比增长4.5%。其中，地方一般公共预算收入52180万元，同比增长

2.4%，在地方一般预算收入中，税收收入 32605 万元，同比下降 1.6%，占地方一般公共预算收入的 62.5%。公共财政预算支出 288500 万元，同比增长 11.6%。其中：一般预算支出 239202 万元，同比增长 13.4%；政府性基金预算支出 24081 万元，同比下降 24.7%。



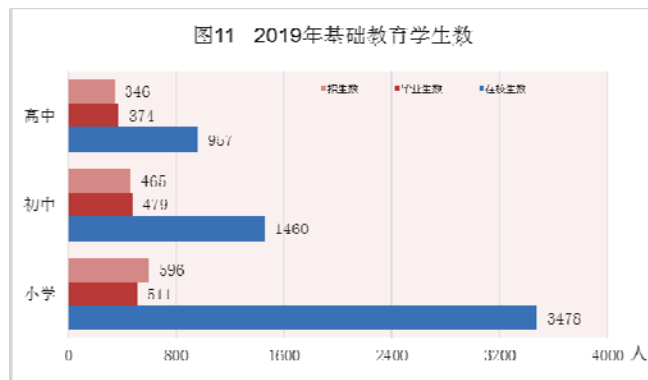
2019 年末，全区金融机构人民币各项存款余额 677749 万元，比年初增加 30731 万元，同比增长 4.7%。其中，住户存款余额 307344 万元，比年初增加 32923 万元，同比增长 12.0%。金融机构各项人民币各项贷款余额 266559 万元，比年初增加 31123 万元，同比增长 13.2%。其中，住户贷款余额 115520 万元，比年初增加 30856 万元，同比增长 36.4%。



2019年，全年实现保费收入4780万元，同比增长4.2%。其中，财产险保费收入347万元，同比增长5.5%；意外伤害险保费收入280万元，同比增长14.3%；机动车辆险保费收入2336万元，同比增长4.8%。

### 九、教育和科学技术

2019年，全区义务教育在校学生4938人，招生1061人，毕业990人。全区小学16所，在校学生3478人；普通初中4所，在校学生1460人。普通高中1所，在校学生957人，招生346人，毕业374人，高中阶段入学率达91%。中等职业技术学校1所，在校学生92人。年末全区幼儿园20所，幼儿园在园幼儿2088人，学前幼儿三年毛入园率春季达到94.37%，秋季达到90.19%。



2019年，全区受理专利申请31件，其中，发明专利17件；实用新型专利10件；外观设计专利4件。授权专利43件，其中，发明专利4件；实用新型专利29件；外观设计专利10件。

#### 十、文化、体育和卫生

全区共有群艺馆1个，博物馆1个，体育馆1个，文化站8个，公共图书馆1个，共有各类图书7.3万册，累计接待读者27436人次。全区共有广播电视台1座，广播覆盖人口7.5万人，广播覆盖率99.5%；电视覆盖人口7.88万人；电视覆盖率为100%。

全区共有医疗卫生计生机构88个，其中：区级医疗卫生计生单位4个，中心卫生院3个，一般卫生院3个，村级卫生组织60个，其他医疗机构16个，疾控中心1个，妇幼保健院1个。医疗机构共开放病床520张，每千人床位6.6张；卫生技术人员481人；注册护士、士253人；执业医师（助理）227人，每千人医师2.9人。药剂人员34人，检验人员31人，

其他卫生人员 118 人。

### 十一、人口、居民生活和社会保障

2019 年，全区户籍人口为 78762 人，比上年末减少 150 人，其中：男性人口为 41556 人，女性人口为 37206 人，男女性别比为 116.9:100。全年共出生 661 人，出生率为 8.4‰；死亡 541 人，死亡率为 6.9‰；人口自然增长率为 1.5‰，同比下降 0.2 个百分点。2019 年，全区常住人口 7.61 万人，常住人口城镇化率为 49.2%，比上年末提高 0.4 个百分点；户籍城镇人口 35847 人，户籍人口城镇化率为 45.51%。

表3 2019年年末人口数及其构成

单位：人

指 标	年末数（人）	比重（%）
全区总人口	78762	100
其中：男性	41556	52.8
女性	37206	47.2
其中：0-17岁	12838	16.3
18-34岁	16210	20.6
35-59岁	32687	41.5
60周岁及以上	17027	21.6

2019 年，全区全体居民人均可支配收入为 19764 元，比上年增加 1727 元，同比增长 9.57%；城镇常住居民人均可支配收入为 30728 元，比上年增加 2552

元，同比增长 9.06%；农村常住居民人均可支配收入为 11171 元，比上年增加 1080 元，同比增长 10.7%。农村居民实际增速快于城镇居民 1.64 个百分点，城乡居民收入倍差 2.75，比上年缩小 0.04 个百分点。

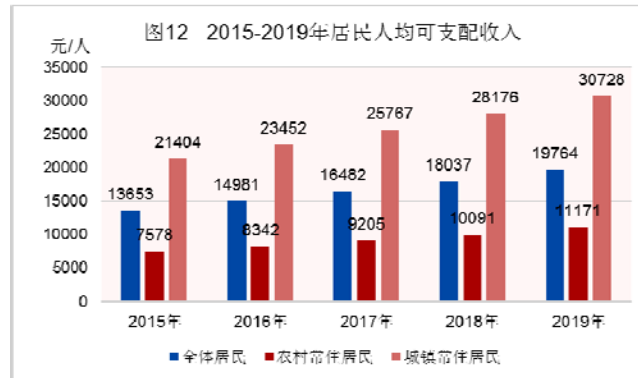
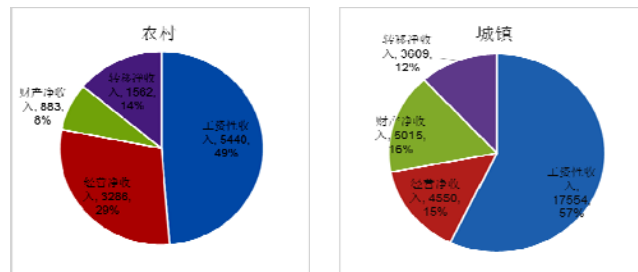


图 13 2019 年按收入来源分城镇和农村常住居民人均可支配收入及占比



2019 年，全区基本养老保险实际参保人数为 49450 人。城镇企业职工养老保险参保人数 14766 人，其中，在职人数 9243 人，离退休人数 5523 人。城乡居民养老保险参保人数 28713 人，其中城镇居民参保人数 18062 人。机关事业单位参保人数 5971 人，其

中，在职人数 3724 人，离退休人数 2247 人。2019 年职工医疗保险参保人数 14614，其中，在职人数 10089 人，离退休人数 4525 人。城乡居民基本医疗保险参保人数 56256 人。全年城镇居民最低生活保障对象 379 户、542 人，农村居民最低生活保障对象 1896 户、3310 人，国家抚恤、补助各类优抚对象 305 人，集体经济供养孤寡老残幼 3989 人。社会福利单位 9 个，各类社会福利收养床位 656 张，城镇社区服务中心、站 12 个，农村社区服务中心、站 67 个。

## 十二、节能降耗、资源环保

单位 GDP 能耗呈持续下降态势，年初确定的 2.0% 的下降目标顺利完成。

2019 年，全区森林覆盖率达 91.12%。环境空气质量 PM10 平均浓度为 34.4 微克/立方米；PM2.5 平均浓度为 20.5 微克/立方米；空气质量优良天数比例为 98.3%。“水十条”考核断面南河阳日湾全年水质控制Ⅲ类标准内；跨界考核断面香溪河木鱼镇控制Ⅱ类标准内，达标率为 100%；县级集中式神柳观溪饮用水水源地全年水质控制Ⅱ类标准内，水质达标率为 100%。退耕成果巩固补植补造 1000 亩，生态林抚育 1000 亩；退耕（菜）还林补植补造 1000 亩，抚育改造 1000 亩；配套全域景区打造 300 亩。

注：

1. 本公报所列数据为快报数。
2. 根据地区生产总值核算制度和第四次经济普查结果，对 2018 年核算数据进行了小幅修订。
3. 价格指数利用十堰地区。

# 政府工作报告

——2020年1月4日在林区十二届人民代表大会第四次会议上  
神农架林区人民政府区长 刘启俊

各位代表：

现在，我代表林区人民政府向大会报告工作，请予审议，并请各位政协委员和列席人员提出意见。

2019年，我们过得充实，走得坚定

2019年是新中国成立70周年的大庆之年，也是神农架加快转型、奋力攻坚的一年。一年来，面对经济下行压力持续加大、环境保护要求更高的挑战，在林区党委的坚强领导和林区人大、林区政协的监督支持下，我们以习近平新时代中国特色社会主义思想为统领，认真贯彻落实党的十九大和十九届二中、三中全会精神，保持定力，精准发力，较好地完成了林区十二届人大三次会议确定的目标任务。

全区实现地区生产总值（预计，下同）30.7亿元，增长7.5%。完成地方一般公共预算收入5.2亿元，增长2.4%。固定资产投资同比增长9.0%，社会消费品零售总额19.7亿元，增长7.0%。金融机构存款余额69.9亿元，增长7.4%；各项贷款余额27.7亿元，增长17.3%。接待游客1828.5万人次，增长15.0%；实现旅游经济总收入67.6亿元，增长18.0%。城镇、农村常住居民人均可支配收入分别达到30723元、11103元，分别增长9.0%、10.0%。主要污染物排放总量控

制在省定目标范围内。

一年来，我们主要抓了六个方面的工作：

一、生态引领，环境质量更好

国家公园试点成效明显。国家公园体制试点改革通过国家林草局专项技术评估，试点任务完成优良率94.7%，94项指标中85项获得优秀，试点改革获第二届湖北改革奖。持续优化管护机制，建立管理局—管理处—管护中心三级管理体系，建成神农架国家公园信息中心，搭建高端专业科研监测平台，联合组建中国林科院神农架国家公园研究院、国家林草局神农架金丝猴研究中心，完成珍稀濒危植物资源本底调查。成立金丝猴保护基金会，畅通社会资本参与生态保护渠道。大力实施国家公园辖区生态修复工程，生物廊道建设成果被央视《焦点访谈》栏目专题报道。

系统保护水平不断提升。积极践行“绿水青山就是金山银山”理念，严守生态保护底线，推进森林资源管护提档升级，完成森林资源管护信息化二期工程。加强林业生态工程建设，完成国土绿化1.2万亩、天然林保护427万亩、退化林修复7万亩，植树33万余株，治理水土流失面积26平方公里，全区森林蓄积量达到2624万立方米，森林覆盖率保持在91%以上。严格落实护林防火责任制，推进天敌繁育与应用，严厉查处打击破坏动植物资源违法行为，护林防火和资源管护工作连续39年实现“三无”目标。

综合治理能力持续加强。认真抓好中央、省环保督察反馈问题整改，重点围绕“五场（厂）一站一绿盾”强化污染治理，退出矿权3家，累计关停采石场23家、采砂场9家、畜禽养殖场17家、水电站37座。

加快城镇污水管网建设，基本实现生活污水全面截污，污水处理厂实现市场化运营，污水排放达到国家一级 A 标准。深入开展城乡垃圾治理“三年行动”，完成松柏垃圾填埋场二期、餐厨垃圾处置中心、建筑垃圾堆放场阶段任务，建成 4 个垃圾中转站，城乡垃圾分类工作取得阶段性成效。绿盾行动三年任务基本完成。全力打好蓝天保卫战，全区 PM10、PM2.5 浓度达到国家一级标准。深入开展长江生态大保护专项行动，水源地、水环境功能区水质达标率 100%。

## 二、旅游主导，产业支撑更强

全域格局呈现新面貌。围绕“全域、全产业链、全要素”，加快开发东北部景区、完善中部景区、优化西南部景区，全域格局加速形成。大九湖、红坪画廊实现改造升级，猕猴乐园正式运营。阳日太阳山景区加快建设。新华踪峡景区隧道贯通，踪峡驿站启动建设。坪阡古镇功能持续完善，业态不断丰富。炎帝大剧院进入装修阶段。神农架学院培训中心主体完工。大九湖“野人坊”、木鱼游客集散中心、红花旅游综合服务区等项目顺利推进。慢城会议度假酒店、生态酒业慢城酒村、盘水工匠小镇、远山儿童村等项目全面启动。

旅游品质再上新台阶。实施旅游产品培育提升行动计划，文体游、研学游、冰雪游、康养游等新业态广受游客好评。充分发挥梅子民宿等一批精品民宿的示范带动作用，红坪桃花谷、宋洛廻龙坪等美丽乡村成为乡村旅游新增长点，宋洛盘龙村被评为“第一批全国乡村旅游重点村”。建成神农天堂旅游购物连锁店，“生态酒”“富锶水”“百花蜜”“山野菜”“中草

药”“奇峰茶”深受游客青睐，旅游二次消费显著提升，游客满意度位列湖北 5A 级景区前列，神农架获评“中国最美县域榜单”“避暑旅游样本城市”。

农林产业实现新发展。深入推进“六种四养”特色产品发展，推进农林产业由增产向提质转变。大力发展绿色优质农业，持续开展农业“减施增效”行动，农产品质量安全进一步提升。支持新型农业经营主体发展壮大，累计培育规模以上农林企业 14 家，专业合作社 214 家、家庭农场 54 家、种养大户 981 户。盘水生态产业园区加快发展，年产值过千万元企业 5 家，劲牌神农架酒业获“中国酒业协会科学技术进步奖”。农村现代流通服务能力进一步提升，电商进村、乡镇冷链仓储实现全覆盖。拓展“神农架购”销售渠道，电子商务交易额突破 4 亿元，同比增长 35%。

康养产业取得新突破。强化世界中医药健康论坛成果转化，成立中医药专科联盟，与嘉道资本、卓尔集团等企业达成投资协议。新华康养小镇成功签约，长青药王谷落地实施。神农架综合品种被确定为湖北省道地中药材“一县一品”，建成中药材标准化示范基地 3 万亩。系统推进药膳产品开发，成功举办首届大九湖“伏羊节”，59 个药膳品种进入《中华药膳大全—湖北篇》初审。

### 三、深化改革，创新活力更足

发展环境持续优化。深化“放管服”改革，优化营商环境，基本实现“3550+100”工作目标。推进商事注册登记电子化，深化“证照分离”，实行“多证合一”。全面实行项目全流程无纸化电子招投标，实现公共资源阳光交易。强化事中事后监管，完善“双

随机一公开”监管机制。推进“互联网+政务服务”改革，开通“12345”政务服务热线，政务服务网实现区、乡镇、村（社区）“三级联通”，可网办率和网办开通率 100%，37 项高频服务事项接入“鄂汇办”APP，政务服务基本实现“只进一扇门”“最多跑一次”。

重点改革强力推进。完成政府机构改革，行政管理体制机制进一步优化。推进行政执法改革，组建交通运输综合执法大队、市场监管综合执法大队。持续完善承包地“三权分置”制度，完成土地确权颁证“回头看”。深化农村集体产权制度改革，完成清产核资、清人分类、股权配置工作。建立信贷担保体系，融资难、融资贵问题有效缓解。推进社会信用体系建设，实施企业“红黑名单”、联合奖惩管理。落实减费降税政策，全年减税降费 6000 余万元。

开放合作不断深化。注重招商引资质量，坚持招“绿色”商，引“生态”资，全年新签约项目 6 个，签约资金 97 亿元。鼓励企业“走出去”，组织企业参加健博会、广交会、蜂博会、汉博会、楚商大会。大力向社会推介大旅游、大农林、大健康产业，泰祥集团、省文旅投等 100 余家企业出席专题招商推介会，道地中药材等多个项目达成合作意向。深化与北京门头沟区、武汉市、随州市、京山市等对口支援地区的沟通对接，多个领域对口合作模式提档升级。

#### 四、项目支撑，城乡布局更优

重点项目扎实推进。深入开展“项目建设年”活动，围绕迎接“两高”优化项目布局，建立重大项目领导分包责任制，坚持每周调度工作机制，加强项目服务和要素保障，5000 万元以上重大项目完成投资

18.6 亿元。“郑万”高铁神农架段、“神保”高速超额完成年度建设任务。新华综合枢纽站通过项目评审。南河流域生态示范项目“三桥四路”全面开工。神农架生态酒业万吨陶缸酒库二期项目建成并投入使用。阳观隧道、松八线、土钢线、官塔线、古蛇线等重点交通项目完成主体建设。完成“455”安全生命防护工程 130 公里，全省“四好农村路”建设现场会在林区召开，神农架经验在全省交流推广。

城区功能加速完善。严格规划管控，优化区域布局，以“增强功能、增加绿景、增进文明”为内涵，有序推进棚户区改造，26 个征收片区进入签约阶段，松柏城区综合承载能力持续提升。新建和改造公交站台 37 个，新建消防中队停车场、改建张公宾馆停车场，新增停车位 160 个，原粮食局地下停车场、木鱼二坪停车场、大九湖旅游购物中心停车场开工建设，新建印刷厂通道，改建交通局道路，停车难等问题整改加快推进。完成松柏中心街、堂坊沟、狮象坪农贸市场提档升级。以点带面推进老旧小区和“城中村”环境整治，林业小区纳入全省老旧小区改造计划。

乡村振兴成效初显。坚持生态优先、因地制宜、统筹推进、协调发展，编制《乡村振兴战略规划》《美丽乡村建设五年行动方案》。实施乡村旅游“十百千”工程，建设木鱼青天袍、下谷古楠寨等田园综合体，培育八角庙、青天、石屋头、黄柏阡 4 个省级美丽乡村示范村。红坪镇获“全国美丽宜居小镇”，新华石屋头村获“全国美丽宜居村庄”，宋洛盘龙村获“中国美丽乡村百佳范例”。大九湖全域垃圾分类试点取得明显成效，试点经验在全区各乡镇推广。加快农村

公厕和农户无害化厕所改建，“厕所革命”暗访督查情况排名全省第一。

#### 五、民生优先，群众实惠更多

脱贫成果持续巩固。全面落实《巩固脱贫攻坚成果三年行动实施方案》，持续深化“产业、就业、金融”等增收举措，持续完善“教育、医疗、住房”等减负扶持政策。对照中央脱贫攻坚专项巡视、“两不愁三保障”突出问题排查等反馈问题，全面强化整改和问题销号。全区易地扶贫搬迁工作通过验收。全面落实健康扶贫“985”保障政策，先诊疗后付费、一站式结算运行良好。加强产业致富带头人培育和志智双扶，激发脱贫致富内生动力，脱贫质量不断提升。

民生保障全面提升。始终坚持民生优先，财政支出八成以上用于民生事业。加强就业创业服务，发放创业担保贷款 2.4 亿元，新增就业 1419 人，转移就业 3450 人，登记失业率控制在 3.0% 以下。城乡居民养老保险实现应发尽发。畅通异地就医报销渠道，全面实现住院“一票制”结算。城乡低保、特困、孤儿等救助标准全面提高。扎实做好退役军人基础工作，着力解决“四难”问题。推行保障性住房租售并举。加强农民工工资支付保障，实行工资保证金企业联保制度。完善区内交通体系，全区三类以上营运车辆均完成 4G 动态监测升级。完成农村通信消盲工程，行政村通光纤率达 100%。

社会事业协调发展。完善教师引进及交流机制，教师队伍结构进一步优化。推动义务教育优质均衡发展，薄弱学科建设不断加强，高考本科上线人数、一本录取人数、重点院校录取人数均创历史新高。建成

高级中学体育馆，堂房学校完成建设进度。积极落实校园安防“三个100%”。持续深化医药卫生体制改革，医共体启动实施。全力提升人民医院急救能力，加强核磁共振、64排CT、数字血管造影系统硬件配备，完成2例5G网络远程手术。人民医院医技楼、中医院综合楼项目加快推进。成功举办“大美神农架——中国画、摄影作品邀请展”“神农架松柏镇·国际慢城文化周”“神农架森林越野跑”等重要活动。成功创建第二批省级公共文化服务体系示范区。

社会大局和谐稳定。强化“平安神农架”建设，深入开展扫黑除恶专项斗争。坚决打好防范化解重大风险攻坚战，坚决守住不发生系统性、区域性金融风险底线。大力开展“法治宣传一月一主题”活动。不断完善“三治融合”乡村治理体系，深入推进移风易俗，“无事酒”专项治理取得明显成效。切实加强民族宗教工作。加强社会矛盾排查和源头治理，及时化解各类矛盾纠纷，实现重要时间节点赴省进京“零非访”目标。全面加强安全生产、食品药品安全监管和应急管理，群众安全感和社会治安满意度连续12年排名全省第一。

#### 六、实干为要，行政效能更高

始终坚持党的领导。时刻把政府系统政治建设摆在首位，切实履行全面从严治党主体责任和党风廉政建设“一岗双责”。严守政治纪律和政治规矩，树牢“四个意识”，坚定“四个自信”，做到“两个维护”，不折不扣落实党中央决策和省委省政府部署，始终做到林区党委有决定、政府有行动、行动有效果。认真贯彻落实《关于新形势下党内政治生活若干准则》和

《中国共产党党内监督条例》，扎实开展“不忘初心、牢记使命”主题教育，政府系统逐步形成转作风、敢担当、善作为、抓落实的良好氛围和工作局面。

始终坚持依法行政。全面加强法治政府建设，坚持用法治思维与法治方式开展政府工作，严格依照法定程序和权限履行职能。深入推进公正司法，全面推行行政执法“三项制度”工作清单。强化行政案件诉讼办理，行政负责人出庭应诉率达到100%。不断规范行政行为，自觉接受人大的法律监督、政协的民主监督和社会的舆论监督，定期向人大报告工作，向政协通报情况。认真执行林区人大及其常委会决议决定，积极办理议案和各类审议意见，全年办理人大代表建议76件、政协提案70件，办复率100%，满意率99%。

始终坚持转变作风。严格落实中央八项规定精神和省委、林区党委有关要求，坚决防止“四风”问题反弹回潮。认真贯彻落实《关于解决形式主义突出问题为基层减负的通知》要求，政府发文、会议数量持续下降。严厉整治庸政、懒政、怠政行为，精准实施点题作业和目标管理，政府工作效能得到有效提升。注重领导干部能力提升，常态化开设“局长讲坛”。坚持勤俭办事，“三公”经费支出下降3%。切实抓好政务公开和政府信息公开，持续强化审计监督和财政资金监管，严格防控政府廉政风险，政府执行力和公信力进一步提升。

与此同时，国家安全、国防动员、人民防空、民兵预备役、双拥等工作不断加强，工会、青年、慈善、残联、工商联、红十字、妇女儿童、老龄老干等事业全面发展，保密、档案、气象、科普、烟草、统计调

查、机关事务、邮政通信、广播电视等在服务经济社会发展中发挥了重要作用，对台、外侨事务等各项工作取得新成绩。

看似寻常事，一路却艰辛。这些成绩的取得，得益于省委、省政府正确领导、亲切关怀，得益于林区党委总揽全局、科学决策，得益于林区人大、林区政协有力监督、倾力支持，得益于各位人大代表、政协委员的理解信任、建言献策，得益于全区人民的同心同德、努力奋斗。在此，我代表林区人民政府，向全区人民，向支持理解政府工作的各位代表、各位委员，向民主党派、工商联、无党派人士，向各人民团体，向驻林区部队全体官兵、公安民警表示崇高的敬意和衷心的感谢！

我们也清醒地认识到，前进道路上仍然面临诸多困难和挑战，主要是：生态保护和绿色发展价值彰显不够，生态文明建设成果转化能力亟待提升；新动能、新增长点培育仍然不足，持续稳定增长的基础还不牢固；实体经济仍然比较困难，民间投资意愿不强，发展后劲不足；教育、医疗、居住等民生领域还存在诸多短板，与人民群众的期盼还有一定差距；少数干部担当不够、作风不实、绩效不高。对此，我们将坚持问题导向、目标导向、结果导向，认真研究并加以解决。

2020年，我们凝心聚力，砥砺前行

2020年是巩固脱贫成果、全面建成小康社会的决胜之年，是“十三五”结账、“十四五”谋划的关键

之年，也是神农架站在建区 50 周年新起点上迎接“两高时代”、推动高质量发展的再出发之年。非常之年须有非常之为，做好今年的政府工作至关重要，事关长远。

世界面临百年未有之大变局，危和机同生并存。我们必须登高望远、审时度势，既要看到经济下行压力进一步加大、债务控制趋紧、环保约束更严等多重叠加因素的影响，更要把握国家强化逆周期调节的新形势，抢抓“六稳”政策密集出台、政策环境进一步宽松的“风口”；既要直面保护与发展矛盾依然存在、转型发展步履维艰的困难和挑战，更要主动融入“一芯两带三区”区域和产业战略布局，在“创建鄂西绿色发展示范区”中力争上游、走在前列；既要保持神农架自身经济弱、家底薄的清醒头脑，更要对历届党委政府打下的坚实工作基础有信心，对诚信友善的神农架人民有信心，对即将到来的“两高时代”有信心，增强神农架自信。

今天，我们比历史上任何时期都更接近美丽幸福神农架的目标，比任何时期都更有信心、有能力实现这个目标，务必保持“不畏浮云遮望眼”“千磨万击还坚劲”的战略定力，重点在项目、产品、服务上练内功、补短板、强优势，真抓实干，埋头苦干，全面迎接“两高时代”，奋力谱写新时代神农架高质量发展新篇章。

今年政府工作的总体要求是：以习近平新时代中国特色社会主义思想为指导，深入学习贯彻党的十九大、十九届二中、三中、四中全会和习近平总书记视察湖北重要讲话精神，认真落实中央、省委经济工作

会议精神和省委省政府、林区党委工作部署，坚持新发展理念，坚持稳中求进工作总基调，坚持绿色发展、高质量发展，以供给侧结构性改革为主线，以深化改革创新为动力，持续推动三大变革，坚决打好三大攻坚战，全面做好“六稳”工作，加快落实全省“一芯两带三区”区域和产业战略布局，突破性发展“三大产业”，大力深化“一园一地一区”建设，夺取神农架全面建成小康社会的伟大胜利。

2020年全区经济社会发展的主要预期目标是：地区生产总值增长7.5%，地方一般公共预算收入增长4.0%，固定资产投资增长10.0%，社会消费品零售总额增长10.0%，接待游客增长15.0%，旅游经济总收入增长15.0%，城镇常住居民人均可支配收入增长8.0%，农村常住居民人均可支配收入增长9.0%，单位GDP能耗、主要污染物排放总量控制在省下达指标范围内。

重点抓好以下七个方面的工作：

#### 一、更大力度推进“三大攻坚战”再升级

突出主攻方向，抓住主要矛盾，关口前移、精准施策、持续用力，高质高效完成“三大攻坚战”各项任务。

巩固脱贫攻坚成果。坚持政策的稳定性、连续性，实现精准脱贫与乡村振兴有效衔接。严格对照“两不愁三保障”标准，认真落实《精准脱贫巩固提升工作意见》和《巩固脱贫攻坚成果三年行动实施方案》，保持责任不减、政策不变、力度不降，全力推进巩固提升。扎实开展脱贫攻坚“回头看”，认真整改各项考核检查反馈问题。全面建立完善贫困动态监测筛

查、脱贫发展跟踪管理等长效机制，高度关注脱贫不稳定和贫困边缘群众，有效预防脱贫返贫现象发生。做深做实驻村帮扶工作。强化易地扶贫搬迁后续措施。持续加大产业、就业等帮扶力度，增强贫困群众自身发展能力，实现长效稳定脱贫致富奔小康。

完善环境治理体系。落实生态环境保护“一岗双责”，坚决打好污染防治攻坚战和长江大保护十大标志性战役。加强机动车尾气、油烟和工地扬尘治理，确保空气质量继续保持全省领先。建立健全地表水监测网，全面改善水环境质量。抓好土壤污染详查和源头预防工作。持续巩固中央、省级环保问题整改成效。加强污水处理厂运营管理。完成餐厨垃圾、建筑垃圾、渗滤液处理扩容和松柏垃圾填埋场二期工程，全面推进垃圾分类工作。严格执行《环保法》等法律法规，全面加强生态环境执法。

强化各类风险防范。坚决守住生态安全、生产安全、社会稳定三条底线。强化生态红线和耕地红线意识，完成生态保护红线勘界定标工作。严格落实护林防火责任制，努力实现连续 40 年无较大森林火灾的目标。严防外来物种入侵和森林病虫害。全面实施地质灾害治理专项行动，最大限度减少和降低灾害损失。严格落实安全生产责任制，持续开展重点安全隐患大排查大整治行动，坚决遏制重特大事故发生。着力化解信访积案难案，加强矛盾纠纷排查化解和信访工作。深入开展扫黑除恶专项斗争和“扫黄打赌禁毒”专项行动。严厉打击非法集资、金融诈骗等违法活动。加强政府债务限额管理和预算管理。

## 二、更大力度推进生态保护再升级

深入践行习近平生态文明思想，做好“生态修复、环境保护、绿色发展”三篇文章，全面提升生态文明建设水平。

把国家公园体制试点抓圆满。建成生物资源管理及监测平台。启动野生动物救护与科普中心项目建设。完成自然资源综合执法授权，建立综合执法机制，全面落实《神农架国家公园保护条例》。完成自然资源确权登记。优化功能分区和管理分区划定。加快国家公园范围内小水电关停、矿业权退出及注销和生态修复工作。完成大九湖生态移民搬迁收尾任务。持续推进 GEF 大神农架项目。充分发挥鄂西—渝东毗邻自然保护地联盟作用。启动智慧科普解说系统建设，办好科普志愿者训练营等研学活动。持续推进野生动植物本底调查，建立自然资源本底数据库。实施“生物多样性研究与监测示范项目”。开展“神农架白化动物”等重点课题研究。深入总结试点经验，抓重点、强弱项、补短板，全面迎接国家公园体制试点考核验收。

把生态文明理念抓深入。牢固树立“人与自然是生命共同体”的生态文明观，使尊重自然、顺应自然、保护自然成为全区人民共识之举。出台《神农架林区生态公民行为规范》。依托干部培训、乡村说事等平台加强生态文明教育。将生态文明教育纳入全区中小学素质教育课程。办好办实植树节、世界环境日等系列活动。深入开展绿色酒店、星级民宿创建。积极开展“两山理论”实践创新，争创全国生态文明示范区。落实环境公益诉讼制度。充分发挥新闻媒体作用，营造崇尚生态文明浓厚氛围。

把资源管护和生态修复抓落实。完善“天网+地网”监测管护体系，实现全监测、全管控、无死角。开展野生动植物普查，建立植物、野生动物、古树名木完整数据库。深入贯彻落实《湖北省天然林保护条例》，继续保持严厉打击林业“四乱”的高压态势。抓实抓好生态保护“十严禁”工作。将河湖长制体系向小微水体延伸，加快推进河湖长制提档升级。全面规范建筑砂石料开采和河道采砂秩序。深入推进“三绿”工程，加强绿色矿山建设，深入实施退化林修复、湿地保护与恢复、清洁小流域治理等重点生态工程。完成全区国土空间规划编制，加强土地节约集约利用。

### 三、更大力度推进产业发展再升级

加快推进大旅游、大农林、大健康转型升级、融合发展，努力探索绿水青山转化为金山银山的实践路径。

提升大旅游产业。围绕“全域、全产业链、全要素”，重塑产品体系、优化营销体系，加快两个体系深度融合，推动旅游业高质量发展。提升西南一线，打造东北一片，加快创建全域旅游示范区。深入实施乡村旅游“十百千”工程，发展特色民宿，开发美食街区；推进园区企业和“酒水蜜菜药茶”等深度融入旅游市场；积极开拓旅游演艺，培育夜间旅游经济；实现旅游与生态、商贸、农林等行业的深度融合。加快研学游、亲子游、滑雪赏雪游等产品培育，开发“滑雪+赏雪+民俗+温泉”组合产品，提升旅游产品品质。实施旅行社“创A提质”工程，确保旅游市场旺季有序、淡季不淡。加强航空旅游市场营销，力争接待航空游客5万人次。提升旅游服务功能，进一步优化旅

游换乘体系。加快推进神农架旅游信息中心建设，推动智慧旅游由内部管理向服务游客转变。支持各类社会资本参与旅游业发展，培育乡村旅游中介服务组织等新型主体。加大导游、讲解员和“旅游工匠”等旅游专业人才培养力度。加强旅游综合执法，依法严厉打击违法违规行为，努力建设诚信友善旅游环境，提升游客体验感和满意度。

做优大农林产业。深化农林产业供给侧结构性改革，突出“精、特、优”特色，发挥“生态、绿色、有机”优势，持续优化种养结构，培育品牌产品。深化与华中农业大学、三峡大学等合作，发挥科技对产业化的引领作用。因地制宜、因人制宜培育和推动“六种四养”发展模式。大力发展林下种植产业，优化品种、扩大规模、形成品牌。加快新型主体培育，引进优质农林企业，扶持壮大本土潜力企业，打造新“神农四宝”等农林品牌。全面落实扶持小农户和现代农业发展有机衔接的政策，强化龙头企业、专业合作组织辐射带动作用。持续推进盘水生态产业园区科技创新孵化体系建设。

激活大健康产业。坚定生态产业化、产业生态化的发展方向，发挥神农架良好的生态资源和丰富的中药材资源优势，加快开发中医药康养、森林康养和运动康养等系列产品，加快挖掘大健康产业活力和潜力。加快中医药及养老养生产品研发，充分挖掘《神农本草经》药方、单方独特价值，充分借力湖北中医药大学等科研机构支持，发挥好中医药产业研究院产品开发优势，合作研发药膳、药酒、药茶、药敷、药膏等中医药系列产品。大力开发系列森林康养产品，

形成标准，塑造品牌。深入推进医养结合，加快中医医疗机构基础能力建设，建设中医治未病中心，将中医药服务不断推向景区和宾馆饭店。

#### 四、更大力度推进项目工作再升级

毫不动摇把项目工作作为高质量发展的有力抓手，深入开展“重大项目攻坚年”活动，千方百计谋项目，凝神聚力抓项目，创造性地干出新业绩。

把准政策谋项目。紧抓“十四五”规划编制契机，紧盯国家政策取向、产业导向、资金流向，紧扣全省“一芯两带三区”区域和产业战略布局，加快推进30个重点关键性支撑项目，重点就基础设施、生态保护、文化旅游、健康养老、新型城镇化、农林水利等领域，高起点、高标准谋划一批打基础、管长远、利民生的重大项目，力争更多项目挤进国家和全省政策、规划和资金的范畴。聚焦大旅游、大农林、大健康三大产业，科学编制全区特色项目清单，盯准域外实力企业的聚焦点，掌握国家、省产业扶持的发力点，充分考虑环境承载力和市场空间，引进社会资本和战略投资者，加快招商项目落实落地。

盯准目标推项目。目标已清晰，重在抓落实。我们务必要把落地的项目抓好、激活，争取早日投产达效。

松柏镇：进一步优化国际慢城项目布局，加快盘水工匠小镇、慢城会议度假酒店、陶家沟水库、堂房学校、神农架学院二期、人民医院住院综合楼、棚户区改造等项目建设。着力推进生态酒业慢城酒村、远山儿童村、古水至麻湾野趣体验、慢城中心花园、道地中药材种植及其产品开发、松柏客运站等项目尽快

落地见效。

木鱼镇：加快炎帝大剧院、木鱼游客集散中心、龙降坪旅游度假区、中医院综合楼、红花坪集镇改造、神农坛及天生桥景区入口停车场等项目建设。着力推进香溪街二期、天然气站等项目尽快落地见效。

阳日镇：全力服务“神保”高速建成通车，加快太阳山景区、南河流域生态示范工程、阳观线改扩建、绿色矿山改造等项目建设，着力推进卓尔五星级温泉酒店、长青药王谷等项目尽快落地见效。

红坪镇：加快柏杉园四季小镇、滑雪场改扩建、温泉旅游度假村等项目。着力推进塔坪长寿村、板仓乡村旅游“十百千”工程等项目尽快落地见效。

新华镇：全面做好“郑万”高铁项目建设服务，加快新华森林康养小镇一期开发、神秘踪峡探险世界、石屋头云上江南文旅开发、聚龙湾安置小区、华龙谷安置小区等项目建设，着力推进新华客运枢纽站等项目尽快落地见效。

大九湖镇：加快大九湖文创基地、大九湖停车场、坪阡古镇提升、盐道水街、大九湖宾馆、台北花园酒店、野人坊演艺中心等项目建设，着力推进养老院、天然气站等项目尽快落地见效。

宋洛乡：加快廻龙坪改造提升等项目建设。着力推进桂竹园康养小镇、徐家庄森林康养、长坊村旅游开发等项目尽快落地见效。

下谷坪土家族少数民族乡：加快太和山旅游开发、猕猴乐园提升、下谷集镇提升等项目建设，着力推进旅游集散中心、板桥美丽乡村等项目尽快落地见效。

精准施策管项目。严格落实重大项目“五个一”

包保责任制，建立“部门分办、会议交办、专题督办”工作推进机制，优先保障重点项目资金、用地、供水、供电等要素需求，确保重大项目工作高效推进。深化“互联网+放管服”改革，开通重点项目绿色审批通道，开展“局长（主任）”进政务服务大厅活动，切实提高项目推进效率。加快省投资项目在线审批监管平台推广应用，提升项目行政审批便利化水平。坚持构建“亲清”政商关系，加强政银企深度对接，扩大银企合作、银担合作融资增信规模，大力争取政策性补助资金，缓解企业融资难、融资贵问题。

#### 五、更大力度推进城乡建设再升级

坚持城乡统筹，着力特色塑造、品质提升，不断补齐发展短板，建设美丽幸福家园。

城镇建管重特色。从“环境卫生、规划管控、功能配套、风格塑造、业态培育、城镇精神”六个维度构建八面玲珑的特色城镇格局，走差异化发展之路，不断深化景域融合。实施松柏国际慢城、阳日新城综合开发、新华高铁小镇及森林康养小镇建设。深入推进木鱼红花特色小镇、大九湖文旅小镇、宋洛康养小镇、红坪柏杉园四季小镇、下谷少数民族特色小镇提档升级。出台《神农架林区物业管理实施方案》，推进物业管理规范化、标准化。加快松柏老城区改造工程，重点做好城镇地下管线基础配套，新建停车场 2 个，新增停车位 1000 个。开展城市环境综合整治行动，推动城镇管理工作标准化、网格化、精细化。坚持效果导向，着力集体人格培养，传承神农精神。

乡村建设提品质。从“定位规划、人居环境、风格塑造、业态培育、组织模式”五个维度推进美丽乡

村建设。加快南溪、木瓜园、板桥、钱家湾、国公坪、红河、石屋头、白莲、古水、麻湾等村落建设，打造美丽乡村建设样板。深入推进农村人居环境整治行动，实现垃圾分类全覆盖，不断巩固“厕所革命”成果。坚持差异化融合发展，争创省级美丽乡村示范村 8 个。持续开展农村社区建设试点，推进农村社区治理和服务能力提升。加强农村宅基地管理，进一步规范农村建房审批，严格农民建房监管和风格管控。完善乡村治理体系，培育良好家风、淳朴民风、文明乡风。

基础配套补短板。完成阳观线隧道、宋洛至徐家庄、徐家庄至九冲、莲花至阳日、八角庙至茨介坪、燕子垭经塔坪至官封、两河口至麻湾等公路建设。实施神宜公路中修工程。加快“四好农村公路”建设，推进农村公路安保防护体系建设全覆盖。实施乡镇水源区保护工程，升级城镇供水和污水处理配套管网，加快陶家沟水库建设。加快配网升级改造工程建设，增强供电可靠性。大力实施绿色能源替代工程，构建清洁低碳能源体系。大力推行 5G 网络应用，加快有线无线融合网建设，实现旅游景区、主要交通沿线通讯网络提档升级。

#### 六、更大力度推进民生保障再升级

坚持以人民为中心的发展思想不动摇，以对人民极端负责的态度，做好民生领域各项工作，让人民群众的获得感更充实、幸福感更真实、安全感更踏实。

提升社会保障水平。大力引导“返乡创业”，积极开展大学生就业创业和农民工实用技术培训，新增就业 1000 人，城镇失业率控制在 4.5% 以内。优化人才

引进机制和服务保障政策，吸引和留住更多优秀人才就业创业。加大住房保障力度，完成棚户区改造任务700套。严格落实“三项制度”，全面保障农民工工资。加大对“三留守”人员和城镇困难群体的关爱帮扶力度，推进社会救助管理和养老服务提档升级。加强乡镇医保服务站建设，推进医疗保障区域内“一站式服务、一窗口办理、一单式结算”。

提升公共服务质量。开展“教育质量提升年”活动，办成一所优质的民办九年一贯制学校，启动申报一所省级示范幼儿园，创建一所“省级示范安全学校”。全面加强教师队伍建设，大力推进教育人事制度改革。实施义务教育薄弱环节改善和能力提升工程。深入推进医共体建设。加快医用专业队伍和全民健康信息化建设。加强食品药品安全和公共卫生监管。鼓励引导社会资本和人才参与“文化+产业”发展，丰富和完善公共文化体育服务体系，办好各类群体和全民健身活动。

提升社会治理能力。深入推进全面依法治国，总结好“七五”普法成功经验。坚持和发展“枫桥经验”，推动建立自治、法治、德治相结合的现代基层社会治理体系。依法规范民族宗教事务管理。加强对以猪肉市场为主的物价调控，依法严厉惩处哄抬物价行为。加快“一网通办、一事联办”集成平台建设和系统对接，推进“互联网+监管”。加强社会信用体系建设。初步建成综合应急管理系统。持续推进“平安学校”“平安公交”“平安医院”建设。认真做好退役军人事务工作，巩固军政军民团结。

七、更大力度推进自身建设再升级

事业关键在人，发展关键在干。站在新起点，面对新征程，迫切需要我们全面从严从实加强政府自身建设，提高履职尽责能力，着力塑造新时代政府工作新形象。

忠诚执着干事。坚持用习近平新时代中国特色社会主义思想武装头脑、指导实践、推动工作，切实增强“四个意识”、坚定“四个自信”、做到“两个维护”。全面深化主题教育，筑牢信仰之基、补足精神之钙、把稳思想之舵。坚决维护林区党委统揽全局、协调各方的集中统一领导，抓好决策部署落实落地。

依法履职干事。深入推进法治政府建设，把依法行政贯穿到政府工作的全过程，健全行政决策机制，严格依法用权、依规办事。自觉接受党内监督、人大监督、政协监督、司法监督、舆论监督和社会监督，加强审计监督。坚持重大事项报告制度。认真办理人大代表、政协委员的建议、提案。

健全制度干事。持续加强制度建设，不断完善政府治理体系，提升政府治理能力。坚持问题导向，完善政府内部运行和部门协调配合机制，促进政府工作规范高效运转。健全容错纠错机制，激励干部担当作为，鼓励创造性推动工作。大兴务实担当之风，树立重实干、尚实绩的效果导向，切实增强创造性贯彻落实中央、省委省政府和林区党委工作部署的治理效能。

清正廉洁干事。持之以恒强基固本，认真履行全面从严治党主体责任，大力营造风清气正的政治生态。持之以恒正风肃纪，把纪律和规矩挺在前面，把原则和制度落到实处，坚决防治形式主义、官僚主义。

持之以恒反腐倡廉，增强党内政治生活的政治性、时代性、原则性、战斗性。持之以恒勤俭理政，严控“三公”经费和一般性支出，树立清廉干事的政府形象。

各位代表，新时代是奋斗者的时代。让我们紧密团结在以习近平同志为核心的党中央周围，高举习近平新时代中国特色社会主义思想伟大旗帜，在省委省政府和林区党委的坚强领导下，在林区人大、林区政协的监督支持下，团结带领全区人民，开拓创新，锐意进取，为推动神农架高质量发展、全面建成小康社会而不懈奋斗！

#### 名词解释：

1. “三无”目标：无较大森林火灾、森林病虫害、人为破坏资源案件。

2. “五场（厂）一站一绿盾”：垃圾处理场、采砂场、采石场、污水处理厂、畜禽养殖场，小水电站，绿盾行动。

3. “六种四养”：道地中药材、特色小杂粮、珍稀山野菜、生态干鲜果、高山云雾茶、有机小土豆种植，华中中蜂、跑跑猪、森林鸡、冷水鱼养殖。

4. “减施增效”行动：减少生产中化肥农药的投入使用，增强高效利用。

5. “3550+100”工作目标：企业开办时间压缩至3个工作日内、不动产登记时间压缩在5个工作日内、工业建设项目50个工作日取得施工许可证、工程建设项目审批时限压减至100个工作日以内。

6. “三权分置”：土地所有权、承包权、经营权

三权分置。

7. “三桥四路”：寺湾大桥、白家滩大桥、吴家湾大桥，洛溪路、光明路、沙湾路、吴家湾路。

8. 公路安全生命防护“455”工程：从2017年起用4年时间，建立省、市、县、乡（镇）、村5级联动机制及责任体系，基本完成国省道、县道、乡道及通客运班车村道的公路安全生命防护工程。

9. 退役军人“四难”问题：生活难、医疗难、住房难、就业难。

10. “三个100%”：中小学封闭化管理100%；一键式报警装置、视频监控系统与属地公安联网100%；中小学专职保安配备、“八件套”配备率100%。

11. 行政执法“三项制度”：行政执法公示制度、执法全过程记录制度、重大执法决定法制审核制度。

12. “六稳”：稳就业、稳金融、稳外贸、稳外资、稳投资、稳预期。

13. “一芯两带三区”：“一芯”是产业和区域的复合定位，既是产业之“芯”，又是优势区域之“心”，也是动能之“新”；“两带”是长江绿色经济和创新驱动发展带、汉随襄十制造业高质量发展带；“三区”是鄂西绿色发展示范区、江汉平原振兴发展示范区、鄂东转型发展示范区。

14. “三大产业”：大旅游、大农林、大健康。

15. “一园一地一区”：国家公园、世界著名生态旅游目的地、全国生态文明示范区。

16. “十严禁”：严禁乱砍滥伐、乱捕滥猎、乱采滥挖、乱搭滥建、乱侵滥占、乱倾滥倒、乱焚滥烧、乱引滥放、乱排滥填、乱埋滥葬十种违法行为。

17. “三绿”：覆绿、增绿、改绿。

18. “十百千”工程：大力发展乡村旅游，通过三年努力，在全区培育 10 个示范村、100 个示范村落、1000 个示范户，以乡村旅游促进乡村振兴。

19. “创 A 提质”工程：争创 A 级旅行社，提升旅行社品质。

20. 新“神农四宝”：神农架生态酒、神农云蜜、神农奇峰、神农架道地药材。

21. “五个一”包保责任制：一个项目由一名领导挂帅、一个部门负责、一个专班服务、一名项目秘书对接。

22. 农民工工资“三项制度”：农民工工资银行代发制度、农民工实名制管理制度、农民工工资专用账户制度。

23. “枫桥经验”：浙江省诸暨市枫桥镇干部群众创造的“发动和依靠群众，坚持矛盾不上交，就地解决，实现捕人少，治安好”的经验。



## 二、神农架经济社会主要指标



## (一) 综合



## 土地面积与行政区划

指 标 名 称	计 量 单 位	2018 年	2019 年
国土面积	Km <sup>2</sup>	3232.77	3232.77
#耕地面积	公顷	7298	7298
森林覆盖率	%	91.1	91.1
行政区划	—	—	—
国家公园管理局	个	1	1
林业管理局	个	1	1
镇政府	个	6	6
乡政府	个	2	2
居民委员会	个	12	12
村民委员会	个	67	67
村民小组	个	333	331

## 国民经济主要指标（一）

指 标 名 称	计 量 单 位	2018 年	2019 年
一、年末人口	人	78912	78762
#男性人口	人	41723	41556
二、从业人员	人	49306	48151
#职工人数	人	11547	11267
三、生产总值（现价）	万元	302762	328579
第一产业	万元	21806	23658
第二产业	万元	93732	101574
#工 业	万元	67575	71474
第三产业	万元	187224	203347
四、农 业 生 产	—	—	—
1.农、林、牧、渔业总 产值（当年价）	万元	36906	40009
2.主要农产品产量	—	—	—
粮 食	吨	19800	20650
油 料	吨	384	260
蔬 菜	吨	25568	37650

## 国民经济主要指标（二）

指 标 名 称	计 量 单 位	2018 年	2019 年
茶 叶	吨	88	88
香 菌	吨	144	385
核 桃	吨	169	108
板 栗	吨	536	600
药 材	吨	2477	2757
烟 叶	吨	50	6
肉 类	吨	4690	4531
水 产 品	吨	58	114
蜂 蜜	吨	83	87
五、工业 生 产	—	—	—
1. 规模以上工业总产值 （现价）	万元	102337	111223
# 轻 工 业	万元	23672	26675
重 工 业	万元	78665	84548
2. 主要工业产品产量	—	—	—
发 电 量	万千瓦时	49752	50843
磷 矿 石	万吨	209.3	231.8

## 国民经济主要指标（三）

指 标 名 称	计 量 单 位	2018 年	2019 年
白 酒	千升	1130	1358
六、固定资产投资	%	10.2	10.2
一 产 业	%	65.3	81.7
二 产 业	%	109.4	-34.9
三 产 业	%	0.9	18.1
七、财政金融	—	—	—
1.地方财政总收入	万元	72768	74574
#税收收入	万元	56306	56856
#地方一般公共预算收入	万元	50971	52180
2. 财政预算总支出	万元	258416	288500
# 一般公共预算支出	万元	211025	239202
3.金融机构年末存款余额	万元	647017	677749
4.金融机构年末贷款余额	万元	235436	266559
八、社会商品零售总额	万元	195565	208254
九、邮电业务总量	万元	7722	7883

## 国民经济主要指标（四）

指 标 名 称	计 量 单 位	2018 年	2019 年
十、在岗职工年平均工资	元/人	48421	56040
十一、全体居民人均可支配收入	元	18037	19764
十二、农村常住居民人均可支配收入	元	10091	11171
十三、城镇常住居民人均可支配收入	元	28176	30728
十四、生产总值（可比价）	万元	269146	288800
第一产业	万元	21191	21992
第二产业	万元	87265	93800
# 工业	万元	65382	69700
第三产业	万元	160690	173008
十五、农业总产值（可比价）	万元	36094	39196
十六、能耗消费总量	万吨 标煤	13.26	14.19
万元 GDP 能耗下降率	%	-2.02	-0.32

## 国民经济主要指标增长速度（一）

指 标 名 称	计 量 单 位	2018 年	2019 年
一、年末总人口	%	0.0	0.0
二、从业人数	%	-2.1	-2.3
#职工人数	%	-1.8	-2.4
三、生产总值(可比价)	%	9.6	7.3
第一产业	%	3.0	3.8
第二产业	%	10.4	7.5
#工 业	%	17.4	6.6
第三产业	%	10.1	7.7
四、农业总产值(现价)	%	4.9	8.4
五、规模以上工业总产值(现价)	%	36.0	8.7
六、固定资产投资	%	10.2	10.2
七、财 政	—	—	—
地方财政总收入	%	5.1	2.5
地方一般公共预算收入	%	10.1	2.4
地方一般公共预算支出	%	6.8	13.4

## 国民经济主要指标增长速度（二）

指 标 名 称	计 量 单 位	2018 年	2019 年
八、金融机构各项存款	%	7.1	4.7
九、金融机构各项贷款	%	16.4	13.2
十、社会商品零售总额	%	10.9	6.5
十一、区内旅游经济总收入	%	20.4	18.3
十二、旅游人次	%	20.1	15.2
十三、全体居民人均可支配收入	%	9.43	9.57
十四、农村常住居民人均可支配收入	%	9.63	10.7
十五、城镇常住居民人均可支配收入	%	9.35	9.06

## 国民经济主要指标比例关系

指 标 名 称	计 量 单 位	2018 年	2019 年
一、工农业总产值中农、轻重比例	%	100	100
农 业	%	21.4	21.3
轻 工 业	%	9.1	9.4
重 工 业	%	69.5	69.3
二、工业总产值中轻重工业比重	%	100	100
轻 工 业	%	11.6	12.0
重 工 业	%	88.4	88.0
三、固定资产投资比例	%	100	100
国 有 投 资	%	67.3	70.2
非 国 有 投 资	%	32.7	29.8
四、工业总产值成份比例	%	100	100
国 有 单 位	%	17.5	17.0
集 体 经 济	%	1.1	1.1
其 它	%	81.4	81.9

## 主要指标人均水平

指 标 名 称	计 量 单 位	2018 年	2019 年
一、GDP(当年价)(常住人口)	元	39448	43008
GDP(可比价)(常住人口)	元	35068	37801
二、地方一般预算收入 (常住人口)	元	6641	6830
三、主要农产品产量	—	—	—
粮 食	千克	2580	2703
油 料	千克	50	34
蔬 菜	千克	3331	4928
肉 类	千克	611	593

## 生产总值及构成

指 标 名 称	计 量 单 位	2018 年	2019 年
生产总值（当年价）	万元	302762	328579
第一产业	万元	21806	23658
第二产业	万元	93732	101574
# 工 业	万元	67575	71474
第三产业	万元	187224	203347
生产总值构成	%	100	100
第一产业	%	7.2	7.2
第二产业	%	31.0	30.9
第三产业	%	61.8	61.9

## 主要年份生产总值（GDP）

指标名称	当年价（万元）	不变价（万元）	增长速度（±%）
1999年	30267	19834	-1.3
2000年	28243	18507	-6.7
2001年	31546	31035	9.8
2002年	35285	35064	12.9
2003年	38900	37845	7.9
2004年	45500	42722	13.0
2005年	61221	52658	12.1
2006年	68876	67588	10.4
2007年	78365	74211	9.8
2008年	89992	80520	8.5
2009年	102917	91310	13.4
2010年	123043	102450	12.2
2011年	145302	137179	11.5
2012年	168112	152357	11.1
2013年	185745	167261	9.8
2014年	202403	180724	8.0
2015年	211824	198397	9.8
2016年	232311	229405	8.3
2017年	261292	245576	7.0
2018年	302762	269146	9.6
2019年	328579	288800	7.3

注：2018年四经普后，所有历史数据按最新产业、行业分类进行了修订。

## 主要年份人均 GDP（常住人口）

指标名称	湖北省（元/人）	神农架(元/人)
2012 年	38572	22004
2013 年	42826	24280
2014 年	47145	26423
2015 年	50654	27599
2016 年	55038	30229
2017 年	61972	34000
2018 年	66616	39448
2019 年	77387	43008

注：神农架人均 GDP 数据根据 2018 年第四次经济普查做了修订。

## **(二) 人口 就业 职工工资**



# 人 口

指 标 名 称	计 量 单 位	2018 年	2019 年
总 户 数	户	30987	30873
人口密度	人/Km <sup>2</sup>	24.4	24.4
总 人 口	人	78912	78762
男 性	人	41723	41556
女 性	人	37189	37206
当年出生人口	人	845	661
人口出生率	‰	10.7	8.4
当年死亡人口	人	710	541
人口死亡率	‰	9.0	6.9
人口自然增长率	‰	1.7	1.5

## 分乡镇人口数

指标名称	计量单位	2018年	2019年
总计	人	78912	78762
松柏镇	人	29831	29761
木鱼镇	人	10444	10401
阳日镇	人	11047	11044
红坪镇	人	5998	5973
新华镇	人	3849	3859
九湖镇	人	4508	4542
宋洛乡	人	7256	7215
下谷坪土家族乡	人	5979	5967

## 全部从业人员及产业划分

指 标 名 称	计 量 单 位	2018 年	2019 年
全部从业人员数	人	49306	48151
职 工 数	人	11547	11267
个体和其他从业者	人	10502	9806
乡村从业人员	人	27257	27078
全部从业人员按产业分	—	—	—
第一产业	人	18514	18057
第二产业	人	8287	8138
第三产业	人	22505	21956
全部从业人员产业构成	%	100	100
第一产业	%	37.6	37.5
第二产业	%	16.8	16.9
第三产业	%	45.6	45.6
全部职工按所属性质划分	—	—	—
国有单位职工	人	6353	6197
集体单位职工	人	170	169
其它单位职工	人	905	879
私营单位职工	人	4119	4022

## 城镇就业人员安置情况

指 标 名 称	计 量 单 位	2018 年	2019 年
一、新登记的失业人数	人	450	79
二、登记失业人员就业人数	人	510	48
三、实有登记失业人数	人	939	728
四、城镇新增就业人数	人	1011	1518
五、城镇登记失业率	%	3.90	3.05
六、农村劳动力新转移人数	人	3885	4950

## 在岗职工工资总额和平均工资

指标名称	在岗职工工资总额 (万元)	在岗职工年平均工 资(元/人)
2012年	24449	22238
2013年	31033	25695
2014年	34154	33529
2015年	38590	38648
2016年	48525	41190
2017年	52990	44225
2018年	57664	48421
2019年	73957	56040



### **(三) 固定资产投资 和建筑业**



## 固定资产投资

指 标 名 称	计 量 单 位	2018 年	2019 年
固定资产投资	%	10.2	10.2
一、按产业类型分	—	—	—
一产业	%	65.3	81.7
二产业	%	109.4	-34.9
# 工业	%	109.4	-34.3
三产业	%	1.0	18.1
二、按经济类型分	—	—	—
国有经济	%	39.0	15.1
非国有经济	%	-23.4	持平

## 固定资产投资分类

指 标 名 称	计 量 单 位	2018 年	2019 年
固定资产投资	%	10.2	10.2
一、按构成分	—	—	—
建筑工程	%	22.0	16.2
安装工程	%	—	—
设备、工器具购置	%	-40.3	-50.1
其 它	%	-40.6	-39.3
二、按资金来源分	—	—	—
上年结余	%	-29.8	-80.7
国家预算内资金	%	-31.5	2.4
国内贷款	%	-94.3	295
利用外资	%	—	—
自 筹	%	10.2	-33.3
其 它	%	488.5	189.2

## 固定资产投资分类

指 标 名 称	计 量 单 位	2018 年	2019 年
三、按国民经济行业分	—	—	—
农、林、牧、渔业	%	65.3	81.7
采矿业	%	614.3	69.4
制造业	%	166.3	-43.0
电力、燃气及水的生产和供应业	%	-7.2	-44.6
建筑业	%	—	—
交通运输、仓储及邮电通讯业	%	135.2	28.6
信息传输、计算机服务和软件业	%	—	—
批发和零售业	%	—	—
住宿和餐饮业	%	-97.8	4181.9
金融业	%	—	—
房地产业	%	-72.2	89.8
租赁和商务服务业	%	9.5	-65.0
科学技术、技术服务和地质勘查业	%	—	—
水利、环境和公共设施管理业	%	21.3	2.9
居民服务和其他服务业	%	227.7	515.5
教育	%	-85.3	849.6
卫生、社会保障和社会福利业	%	195.4	-83.0
文化、体育和娱乐业	%	-55.5	77.2
公共管理和社会组织	%	—	—
国际组织	%	—	—

## 竣工房屋面积及竣工率

指 标 名 称	计 量 单 位	2018 年	2019 年
一、施工面积	万 M <sup>2</sup>	28.87	22.11
住 宅	万 M <sup>2</sup>	15.24	12.45
二、竣工面积	万 M <sup>2</sup>	9.8	7.9
住 宅	万 M <sup>2</sup>	4.5	4.3
三、竣 工 率	%	33.9	35.7
四、固定资产交付使用率	%	33.8	35.7
五、新增固定资产	万元	114864	116589

## 招商引资完成情况

指 标 名 称	计 量 单 位	2018 年	2019 年
实际到位资金	万元	160197	165040
松柏镇	万元	39150	63430
阳日镇	万元	—	5000
木鱼镇	万元	57452	74820
红坪镇	万元	42225	4500
新华镇	万元	500	4000
九湖镇	万元	20870	13290
宋洛乡	万元	—	—
下谷坪土家族乡	万元	—	—

## 资质等级四级及四级以上 建筑企业生产情况

指 标 名 称	计 量 单 位	2018 年	2019 年
企业个数	个	16	16
国有单位	个	4	4
私营单位	个	12	12
全部职工平均人数	人	2996	2894
建筑业总产值	万元	70188	77081
建筑业增加值	万元	26157	30100
竣工产值	万元	59462	66955
房屋建筑施工面积	M <sup>2</sup>	229691	163396
本年施工	M <sup>2</sup>	109776	115137
房屋竣工面积	M <sup>2</sup>	109957	96588
全员劳动生产率（增加值）	元/人	87306	104008

**资质等级四级及四级以上  
建筑企业主要财务指标**

指 标 名 称	计 量 单 位	2018 年	2019 年
工程结算收入	万元	70940	71092
工程结算成本	万元	61389	55492
利润总额	万元	2782	2090
亏损企业个数	个	1	2
亏损额	万元	13	215



**( 四 ) 财 政 金 融  
保 险**



## 财政收入

指 标 名 称	计 量 单 位	2018 年	2019 年
财 政 总 收 入	万 元	72768	74574
# 税 收 收 入	万 元	56306	56856
一、中央一般公共预算收入	万 元	23471	24812
# 增 值 税	万 元	12462	12718
二、省级一般公共预算收入	万 元	-58	711
三、地方一般公共预算收入	万 元	50971	52180
税 收 收 入	万 元	33119	32605
# 增 值 税	万 元	12486	12734
企 业 所 得 税	万 元	3574	3998
个 人 所 得 税	万 元	1306	1035
资 源 税	万 元	11026	4351
非 税 收 入	万 元	17853	19575

## 财政支出（一）

指 标 名 称	计 量 单 位	2018 年	2019 年
合 计	万元	258416	288500
其中：一般预算支出合计	万元	211025	239202
#一般公共服务支出	万元	21183	22787
公共安全支出	万元	7358	7621
教育支出	万元	15784	13728
科学技术支出	万元	4879	6986
文化体育与传媒支出	万元	9074	10157
社会保障和就业支出	万元	15710	25312
卫生健康支出	万元	15240	15546
节能环保支出	万元	7625	14539
城乡社区事务支出	万元	3853	3449
农林水事务支出	万元	38230	40204
交通运输支出	万元	45564	48873
资源勘探电力信息支出	万元	2367	1333
商务服务业等事务	万元	3110	608
自然资源气象等事务	万元	3289	1729
住房保障支出	万元	13707	20832

## 财政支出（二）

指 标 名 称	计 量 单 位	2018 年	2019 年
一、政府性基金支出	万元	31963	24081
社会保障和就业支出	万元	291	159
城乡社区事务支出	万元	26124	17831
农林水事务支出	万元	15	82
交通运输支出	万元	—	—
资源勘探电力信息等事务支出	万元	—	—
二、社会保险基金支出	万元	15428	25217
基本养老保险基金支出	万元	7503	8448
失业保险基金支出	万元	292	349
基本医疗保险基金支出	万元	6028	6830
工伤保险基金支出	万元	611	673
生育保险基金支出	万元	125	152

## 国家银行信贷资金来源 (年末余额)

指 标 名 称	计 量 单 位	2018 年	2019 年
各 项 存 款	万元	647017	677749
1、住户存款	万元	274421	307344
2、非金融企业存款	万元	173648	152967
3、广义政府存款	万元	198947	217437
4、境外存款	万元	1	1

## 国家银行信贷资金运用 (年末余额)

指 标 名 称	计 量 单 位	2018 年	2019 年
一、各 项 贷 款	万元	235436	266559
1、住户贷款	万元	84665	115520
2、非金融企业及机关团体贷款	万元	150771	151039
二、现金投放	亿元	4.09	—

## 保险主要业务指标

指 标 名 称	计 量 单 位	2018 年	2019 年
一、承保金额	万元	144.2	—
1、机动车辆险	万元	37.4	—
2、财产险	万元	10.0	—
3、农险	万元	23.4	—
4、意外伤害险	万元	31.2	—
5、责任险	万元	42.2	—
二、保费收入	万元	4586	4780
1、机动车辆险	万元	2229	2336
2、财产险	万元	329	347
3、农险	万元	734	820
4、意外伤害险	万元	245	280
5、责任险	万元	349	370
三、储金余额	万元	—	—
四、已决赔案件数	件	—	—
五、已决赔款金额	万元	—	2566



## (五) 物 价



# 物 价

指 标 名 称	计 量 单 位	2018 年	2019 年
一、居民消费价格总指数	%	102.0	104.0
食品烟酒	%	103.3	109.9
衣 着	%	97.7	100.2
居 住	%	102.0	102.0
生活用品及服务	%	99.8	101.0
交通和通讯	%	101.9	99.7
教育文化和娱乐	%	103.0	99.1
医疗保健	%	101.1	107.6
其他用品和服务	%	104.1	103.7
二、商品零售价格指数	%	101.5	104.6



## **(六) 人民生活**



## 居民消费水平

指标名称	计量单位	2018年	2019年
全区常住居民	元	11737	12651
农村常住居民	元	8560	8803
农村恩格尔系数	%	34.3	34.5
城镇常住居民	元	16695	18107
城镇恩格尔系数	%	37.9	36.5

## 城乡居民储蓄年末余额

指标名称	计量单位	2018年	2019年
总计	万元	274421	307344
人均储蓄	元	35755	40228

## 农村常住居民人均可支配收入

指 标 名 称	计 量 单 位	2018 年	2019 年
农村常住居民人均可支配收入	元	10091	11171
按收入来源分	—	—	—
工资性收入	元	5231	5440
经营性收入	元	2060	3286
财产性收入	元	1368	883
转移性收入	元	1432	1562
按收入类别分	—	—	—
生产性收入	元	7291	8726
农业生产收入	元	982	1512
非农业生产收入	元	6309	7214
非生产性收入	元	2800	2445

## 农村居民家庭基本情况

指 标 名 称	计 量 单 位	2018 年	2019 年
调查户	户	60	60
平均每户常住人口	人	3.0	3.0
平均每户整半劳动力	人	2.13	2.25
平均每个劳动力负担人口	人	1.39	1.32
平均每户经营耕地面积	亩	4.12	3.27
人均拥有住房面积	M <sup>2</sup>	61.0	69.0
平均每人生活费支出	元	8560	8803

## 农民人均生活消费支出情况

指标名称	计量单位	2018年	2019年
人均生活消费支出	元	8560	8803
一、食品消费	元	2940	3035
二、衣着消费	元	442	502
三、居住消费	元	2984	2749
四、生活用品及服务消费	元	386	374
五、医疗保健消费	元	702	776
六、交通和通讯消费	元	609	811
七、文化娱乐消费	元	427	492
八、其它用品及服务	元	71	65

## 城镇居民家庭基本情况

指 标 名 称	计 量 单 位	2018 年	2019 年
调查户数	户	40	40
平均每户家庭人口	人	2.81	2.89
平均每户有收入人口	人	2.21	2.86
平均每户就业人口	人	1.57	1.56
每一就业者负担人数	人	0.84	0.79
城镇常住居民人均可支配收入	元	28176	30728
平均每人实际支出	元	16695	18107
平均每人居住面积	M <sup>2</sup>	53.0	60.3

## 城镇居民人均生活消费支出情况

指 标 名 称	计 量 单 位	2018 年	2019 年
人均生活消费支出	元	16695	18107
一、食品消费	元	6331	6605
二、衣着消费	元	1317	1370
三、生活用品及服务	元	1652	1704
四、医疗保健消费	元	891	911
五、交通通信	元	1242	1353
六、娱乐、教育、文化服务	元	858	1523
七、居 住	元	4267	4485
八、其它用品和服务	元	138	157

## (七) 农 业



## 农村组织情况

指 标 名 称	计 量 单 位	2018 年	2019 年
农村基层组织	—	—	—
乡 政 府	个	2	2
镇 政 府	个	6	6
居民委员会	个	12	12
村民委员会	个	67	67
村民小组	个	333	331
乡村户数	户	14375	14872
乡村人口	人	48782	49285
乡村从业人员	人	27257	27078

## 主要农作物产量

指 标 名 称	计 量 单 位	2018 年	2019 年
粮 食	吨	19800	20650
薯 类	吨	6300	7346
小 麦	吨	900	839
玉 米	吨	9900	8520
大 豆	吨	600	659
油 料	吨	384	260
花 生	吨	50	46
油菜籽	吨	285	196
芝 麻	吨	7	6
烟 叶	吨	50	6
蔬 菜	吨	25568	37650
药 材	吨	2477	2757
茶 叶	吨	88	88
水 果	吨	379	252

## 主要农作物播种面积

指 标 名 称	计 量 单 位	2018 年	2019 年
总 计	公顷	14684	14412
粮 食 作 物	公顷	5650	5480
薯 类	公顷	1980	1940
大 豆	公顷	570	570
玉 米	公顷	2350	2060
油 料	公顷	340	300
花 生	公顷	30	30
油菜籽	公顷	290	250
芝 麻	公顷	6	6
烟 叶	公顷	20	6
药 材	公顷	1260	1070
蔬菜瓜果类	公顷	2188	2700

## 林业生产情况

指 标 名 称	计 量 单 位	2018 年	2019 年
当年造林面积	公顷	5480	5312
主要林产品产量	—	—	—
生    漆	吨	1.6	0
香    菌	吨	173.7	385
核    桃	吨	165.3	108
黑木耳	吨	48.6	48.7
板    栗	吨	536	600

## 畜牧业生产情况

指 标 名 称	计 量 单 位	2018 年	2019 年
大牲畜年末存栏	头	4561	3945
牛年末存栏	头	4510	3945
生猪年末存栏	头	39174	15000
年内生猪出栏	头	37148	22800
羊年末存栏	只	29701	20164
羊年末出栏	只	14400	15872
年末家禽存笼	羽	289717	255800
当年出笼家禽	羽	337998	310000
当年出售和自宰的肉用牛	头	1289	1302
肉类总产量	吨	4690	4531
# 猪牛羊肉	吨	4380	3403
禽蛋产量	吨	304	280
水产品	吨	58	114

## 农林牧渔业总产值

指 标 名 称	计 量 单 位	2018 年	2019 年
可比价总计	万元	36094	39196
农 业	万元	21754	21793
林 业	万元	5546	6089
牧 业	万元	7680	10142
渔 业	万元	382	408
农林牧渔服务业	万元	732	764
当年价总计	万元	37669	40868
农 业	万元	22707	22748
林 业	万元	5790	6356
牧 业	万元	8010	10479
渔 业	万元	399	426
农林牧渔服务业	万元	763	859

## 农业现代化

指 标 名 称	计 量 单 位	2018 年	2019 年
农业机械总动力	万 kw	13.6	13.85
有效灌溉面积	公顷	600	400
占耕地面积	%	0.9	0.8
农村用电量	万 kw/h	32.94	44.17

注：农村用电量基数口径发生变化。

## 主要农产品单位面积产量

指 标 名 称	计 量 单 位	2018 年	2019 年
粮 食	—	—	—
薯 类	kg/亩	360	360
玉 米	kg/亩	280	290
小 麦	kg/亩	233	342
大 豆	kg/亩	40	40
油 料	kg/亩	75	58
花 生	kg/亩	122	122
油 菜 籽	kg/亩	66	67
芝 麻	kg/亩	77	77
烟 叶	kg/亩	213	213
蔬 菜	kg/亩	781	781



## (八) 工业



## 全部工业企业单位数

指 标 名 称	计 量 单 位	2018 年	2019 年
总 计	个	203	208
按经济类型分	—	—	—
国有经济	个	5	5
集体经济	个	3	3
其 它	个	195	200
按轻重工业行业分	—	—	—
轻 工 业	个	36	36
重 工 业	个	167	172
按大中小型分	—	—	—
中 型	个	1	1
小 型	个	30	30
微 型	个	172	177

注：企业规模划分标准由原来的大、中、小三种类型划分为现在的大、中、小、微四种企业类型。

## 全部工业总产值

指 标 名 称	计 量 单 位	2018 年	2019 年
总 计	万元	138724	147463
按经济类型分			
国有经济	万元	24276	25068
集体经济	万元	1526	1622
其 它	万元	112922	120773
按轻重工业分			
轻 工 业	万元	16091	17695
重 工 业	万元	122633	129768
按大中小型分			
中 型	万元	18866	20644
小 型	万元	104736	110597
微 型	万元	15122	16222

## 全部工业总产值构成

指 标 名 称	计 量 单 位	2018 年	2019 年
总 计	%	100	100
按经济类型分			
国有经济	%	17.5	17.5
集体经济	%	1.1	1.2
其 它	%	81.4	81.3
按轻重工业分			
轻 工 业	%	11.6	11.7
重 工 业	%	88.4	84.3
按大中小型分			
中 型	%	13.6	13.6
小 型	%	75.5	75.4
微 型	%	10.9	11.0

## 规模以上工业企业（一）

指 标 名 称	计 量 单 位	2018 年	2019 年
企业单位个数	个	12	12
亏损企业	个	7	7
工业总产值	万元	102336	111223
平均用工人数	人	1502	1400
流动资产合计	万元	190154	168368
固定资产合计	亿元	23.6	—
资产总计	万元	468308	499446
流动负债合计	亿元	27.16	—
负债合计	万元	379201	411631
资产负债率	%	81.0	82.4

## 规模以上工业企业（二）

指 标 名 称	计 量 单 位	2018 年	2019 年
所有者权益	万元	8911	8782
主营业务收入	万元	92506	93115
主营业务税金及附加	万元	8587	8685
利润总额	万元	-23153	-8845
利税总额	万元	-11935	-6784
亏损企业亏损额	万元	31079	22911
百元增加值实现税收	元	4.3	4.4
百元产值实现销售收入	元	87	87
工业增加值率	%	44.1	44.1
主营业务收入利润率	%	-25.08	-9.45
人均主营业务收入	万元/人	50.8	51.2
工业产品销售率	%	98.0	90.9
工业企业能耗消费总量	吨标煤	3243	3915

### 规模以上工业主要产品产量（三）

指标名称	计量单位	2018年	2019年
发电量(销售量)	万kw/h	49752	50843
磷矿石	万吨	209.3	231.8
水泥	吨	93455	90635
白酒	千升	1130.0	1358

## 全社会用电情况

指 标 名 称	用电量(万 千瓦时)	增速(%)	占全社会 用电量比 重(%)
全社会用电量	20621	10.9	100
A、全行业用电合计	15168	10.9	73.6
第一产业	44	34.1	0.2
第二产业	8324	12.3	40.4
第三产业	6799	9.1	33.0
B、城乡居民用电合计	5453	10.8	26.4
城镇居民	3438	9.7	16.7
乡村居民	2014	12.7	9.8
全行业用电分类	15168	10.9	73.6
1. 农林牧渔业	46	33.3	0.2
2. 工业	4506	5.4	21.9
3. 建筑业	3819	21.7	18.5
4. 交通运输、仓储和 邮政业	321	14.9	1.6
5. 信息传输、软件和 信息技术服务业	724	9.4	3.5
6. 批发和零售业	635	18.4	3.1
7. 住宿和餐饮业	2529	2.7	12.3
8. 金融业	83	20.8	0.4
9. 房地产业	15	162.9	0.1
10. 租赁和商务服务 业	153	3.5	0.7
11. 公共服务及管理 组织	2337	13.0	11.3



**(九) 交通运输和  
邮电通讯业**



## 交通运输业主要指标

指 标 名 称	计 量 单 位	2018 年	2019 年
公 路 里 程	km	2048.5	2053.0
国 道	km	159.3	159.3
省 道	km	216.7	216.7
县 道	km	366.3	366.3
乡 道	km	566.8	566.8
村 道	km	721.4	725.9
专用公路	km	17.9	17.9
民 用 车 辆	辆	17789	19279
1、载货汽车	辆	2382	2719
2、载客汽车	辆	6993	7720
3、其他机动车（其他汽车）	辆	83	0
4、摩托车	辆	8331	8840

## 邮电通讯业主要指标

指 标 名 称	计 量 单 位	2018 年	2019 年
邮电业务总量	万元	7718	7608
电信业务总量	万元	2696	2888
移动公司业务总量	万元	3178	2850
联通公司业务总量	万元	921	924
邮政业务总量	万元	923	946
国内平常信件合计	万件	0.5	0.98
手机用户	户	73373	76811
宽带用户数	户	19732	29989
固定本地电话年末用户	户	11212	9885
住宅电话用户数	户	2317	1239

## **(十) 民营经济**



## 民 营 经 济

指标名称	单位	2018 年	2019 年
户数	户	1559	1822
独资企业	户	44	81
合伙企业	户	39	56
有限责任公司	户	1476	1685
投资者人数	人	3667	4741
独资企业	人	44	76
合伙企业	人	153	165
有限责任公司	人	3470	4500
雇工人数	人	11212	—
独资企业	人	354	—
合伙企业	人	295	—
有限责任公司	人	10563	—
注册资本	万元	490499	571684
独资企业	万元	1610	3710
合伙企业	万元	1950	4411
有限责任公司	万元	486939	563563

## 基本单位名录库单位个数

指标名称	单位	2019年	其中：企业
合 计	个	3819	2573
农林牧渔业	个	624	264
工业	个	295	295
建筑业	个	352	352
批发和零售业	个	655	596
交通运输、仓储和邮政业	个	98	97
住宿和餐饮业	个	168	167
信息传输、软件和信息技术服务业	个	75	71
金融业	个	12	11
房地产业	个	71	69
租赁和商务服务	个	298	280
科学研究和技术服务业	个	133	103
水利、环境和公共设施管理业	个	80	57
居民服务、修理和其他服务业	个	126	108
教育	个	99	12
卫生和社会工作	个	57	15
文化、体育和娱乐业	个	96	76
公共管理、社会保障和社会组织	个	580	0

**( 十一 ) 国内外贸易  
和旅游业**



## 社会消费品零售总额

指 标 名 称	计 量 单 位	2018 年	2019 年
总 计	万元	195565	208254
其中：限上	万元	26400	26700
按行业分	—	—	—
批发零售业	万元	144718	154107
住宿餐饮业	万元	50847	54147
按销售区分	—	—	—
城镇	万元	125817	133283
乡村	万元	69748	74971
外贸出口总额	万美元	28	3.6

## 旅游业主要指标

指 标 名 称	计 量 单 位	2018 年	2019 年
一、接待旅游人数总计	万人次	1587.5	1828.5
# 海外旅游者	人次	47369	48973
二、区内旅游经济总收入	万元	572859	677671
1、门票收入	万元	26325	26674
2、餐饮收入	万元	121610	147673
3、商品收入	万元	123046	139983
4、客房收入	万元	118563	144944
5、旅行社收入	万元	9503	10970
6、交通收入	万元	52731	62561
7、其它收入	万元	121081	144867

**( 十二 ) 教育 科技  
文化 卫生**



## 普通中小学基本情况

指 标 名 称	计 量 单 位	2018 年	2019 年
普 通 中 学	—	—	—
学 校 数	所	5	5
# 高 中	所	1	1
招 生 人 数	人	771	811
# 高 中	人	322	346
毕 业 生	人	770	853
# 高 中	人	312	374
在 校 学 生 数	人	2455	2417
# 高 中	人	985	957
专 任 教 师	人	277	223
小 学	—	—	—
学 校 数	所	16	16
在 校 学 生 数	人	3393	3478
教 职 工 人 数	人	308	293
学 龄 儿 童 入 学 率	%	100	100

## 全区自然科学技术人员数

指标名称	计量单位	2018年	2019年
自然科技人员总计	人	2060	2060
工程技术人员	人	403	403
农业技术人员	人	31	31
经济技术人员	人	341	341
卫生技术人员	人	550	550
教学人员	人	735	735

## 卫生事业基本情况

指 标 名 称	计 量 单 位	2018 年	2019 年
机 构 数	个	86	88
其中:县及县以上医院	个	3	3
床位数	张	520	520
医院床位数	张	520	520
每千人拥有医院、卫生院床 位数	张	6.2	6.6
卫生人员数	人	572	599
卫生技术人员	人	458	481
执业医师	人	180	175
执业助理医师	人	50	52
注册护师、士	人	246	253
药剂人员	人	32	34
检验人员	人	22	31
其他卫生人员	人	114	118

注：卫生机构数包含行政村卫生室。

## 广播电视基本情况

指 标 名 称	计 量 单 位	2018 年	2019 年
广播电视台（县级）	座	1	1
通电视的村	个	67	67
有线电视总户数	万户	3.0	3.1
其中：数字电视用户	万户	3.0	3.1
广播覆盖人口数	万人	7.3	7.5
广播覆盖率	%	91.99	99.5
电视覆盖人口数	万人	7.89	7.88
电视覆盖率	%	99.99	100

## 文化事业基本情况

指 标 名 称	计 量 单 位	2018 年	2019 年
文物事业机构	个	2	2
博物馆	个	3	3
体育馆	个	1	1
公共图书馆	个	1	1
公共图书馆图书总藏量	万册	7.5	7.3
群艺馆	个	1	1
电影事业人员数	人	11	11
文物事业人员数	人	8	8
图书馆事业人员数	人	6	6

## 民政主要指标

指 标 名 称	计 量 单 位	2018 年	2019 年
社会福利单位	个	8	9
殡葬事业单位	个	0	0
社会福利事业人员数	人	31	45
优抚对象人数	人	292	307
集体经济供养孤寡老、残、 幼人数	人	932	3989
福利院收养人数	人	258	252
结婚人数	对	482	475
千人结婚率	‰	12.1	11.9
离婚人数	对	193	203
千人离婚率	‰	4.8	5.1
社会救济对象人数	人	11413	10708
社 会 组 织	个	83	90

## **( 十三 ) 环境保护**



## 环 境 保 护

指标名称	单位	2018 年	2019 年
一、森林覆盖率	%	91.1	91.1
二、自然生态保护	—	—	—
三、湿地面积	公顷	3886	3886
1、国家公园面积	公顷	116988	116988
国家公园面积占国土面积	%	35.97	35.97
2、新发现物种	种	1	4
3、六镇饮用水源保护区	个	6	6
饮用水源保护区面积	公顷	1256	1256
集中式饮用水源水质达标率	%	100	100

# 环 境 保 护

指 标 名 称	单 位	2018 年	2019 年
一、废污水年排放	—	—	—
1、废污水排放总量	万吨	684	701
4、工业废水年排放	万吨	300	314
5、服务业废水年排放	万吨	240	243
6、城市居民生活污水	万吨	144	144
7、城镇污水集中处理率	%	98	—
二、空气环境质量	—	—	—
1、空气环境质量	达到功能区标准	I	I
2、水环境质量	达到功能区标准	II	II
3、噪声环境质量	达到功能区标准	I	I
六、集中式饮用水水质达标率	%	100	100

## ( 十四 ) 乡镇基本情况



## 松柏镇基本情况

指标名称	单位	2018 年	2019 年
1、乡镇行政区域面积	平方公里	328.81	328.81
2、常用耕地面积	亩	7907	9444
3、居民委员会	个	3	3
4、村民委员会	个	8	10
5、总户数	户	12695	12650
6、乡镇总人口	人	29831	29761
其中：乡村人口	人	5751	5810
7、粮食总产量	吨	828	2031
8、肉类总产量	吨	871	1275
9、年末生猪存栏	头	7694	3170
10、年内生猪出栏	头	7110	7056
11、年末山羊存栏	只	2902	2396
12、年内山羊出栏	只	2146	2460
13、年末家禽存笼	只	30994	40550
14、年内家禽出笼	只	76900	85300
15、禽蛋产量	吨	34	40
16、核桃产量	吨	27	24
17、板栗产量	吨	105	123
18、香菇产量	吨	15.5	6.5
19、黑木耳产量	吨	2.6	6.5

## 阳日镇基本情况

指标名称	单位	2018年	2019年
1、乡镇行政区域面积	平方公里	261.20	261.20
2、常用耕地面积	亩	11549	9191
3、居民委员会	个	1	1
4、村民委员会	个	14	12
5、总户数	户	3991	4001
6、乡镇总人口	人	11047	11044
其中：乡村人口	人	7271	7286
7、粮食总产量	吨	3898	3108
8、肉类总产量	吨	936	972
9、年末生猪存栏	头	6593	2981
10、年内生猪出栏	头	6250	5336
11、年末山羊存栏	只	6885	6105
12、年内山羊出栏	只	2085	5474
13、年末家禽存笼	只	117120	71460
14、年内家禽出笼	只	171276	145555
15、禽蛋产量	吨	100	116
16、核桃产量	吨	48.5	19
17、板栗产量	吨	293	126
18、香菇产量	吨	101.5	23.5
19、黑木耳产量	吨	35.4	20.6

## 木鱼镇基本情况

指标名称	单位	2018 年	2019 年
1、乡镇行政区域面积	平方公里	454.19	454.19
2、常用耕地面积	亩	7606	7186
3、居民委员会	个	3	3
4、村民委员会	个	8	8
5、总户数	户	4801	4774
6、乡镇总人口	人	10444	10401
其中：乡村人口	人	5969	5981
7、粮食总产量	吨	2319	2333
8、肉类总产量	吨	380	373
9、年末生猪存栏	头	1343	362
10、年内生猪出栏	头	3231	2194
11、年末山羊存栏	只	2182	1260
12、年内山羊出栏	只	1862	1601
13、年末家禽存笼	只	4672	7351
14、年内家禽出笼	只	8183	5952
15、禽蛋产量	吨	16.8	16.2
16、核桃产量	吨	7	6
17、板栗产量	吨	11	13
18、香菇产量	吨	-	-
19、黑木耳产量	吨	-	-

## 红坪镇基本情况

指标名称	单位	2018 年	2019 年
1、乡镇行政区域面积	平方公里	782.83	782.83
2、常用耕地面积	亩	14830	14903
3、居民委员会	个	1	1
4、村民委员会	个	8	8
5、总户数	户	2034	2022
6、乡镇总人口	人	5998	5973
其中：乡村人口	人	5346	5331
7、粮食总产量	吨	3281	2572
8、肉类总产量	吨	495	670
9、年末生猪存栏	头	4404	1945
10、年内生猪出栏	头	4354	3051
11、年末山羊存栏	只	4903	3942
12、年内山羊出栏	只	1986	2088
13、年末家禽存笼	只	26556	31981
14、年内家禽出笼	只	14223	16130
15、禽蛋产量	吨	22.7	16
16、核桃产量	吨	36	43
17、板栗产量	吨	79	85
18、香菇产量	吨	11.8	0.2
19、黑木耳产量	吨	1.0	0.3

## 新华镇基本情况

指标名称	单位	2018 年	2019 年
1、乡镇行政区域面积	平方公里	207.97	207.97
2、常用耕地面积	亩	5103	5167
3、居民委员会	个	1	1
4、村民委员会	个	9	9
5、总户数	户	1356	1354
6、乡镇总人口	人	3849	3859
其中：乡村人口	人	3569	2573
7、粮食总产量	吨	1664	1622
8、肉类总产量	吨	508	290
9、年末生猪存栏	头	1623	674
10、年内生猪出栏	头	2466	1807
11、年末山羊存栏	只	1476	1354
12、年内山羊出栏	只	1058	947
13、年末家禽存笼	只	21737	24220
14、年内家禽出笼	只	20031	20029
15、禽蛋产量	吨	43.3	41.4
16、核桃产量	吨	-	7.7
17、板栗产量	吨	-	18
18、香菇产量	吨	15	6.5
19、黑木耳产量	吨	7	6.5

## 大九湖镇基本情况

指标名称	单位	2018 年	2019 年
1、乡镇行政区域面积	平方公里	348.40	348.40
2、常用耕地面积	亩	7650	6784
3、居民委员会	个	1	1
4、村民委员会	个	6	6
5、总户数	户	1456	1454
6、乡镇总人口	人	4508	4542
其中：乡村人口	人	3015	3028
7、粮食总产量	吨	2370	3490
8、肉类总产量	吨	688	149
9、年末生猪存栏	头	7809	1362
10、年内生猪出栏	头	5645	2550
11、年末山羊存栏	只	7030	1380
12、年内山羊出栏	只	2150	790
13、年末家禽存笼	只	46050	35240
14、年内家禽出笼	只	23940	13190
15、禽蛋产量	吨	20.9	12
16、核桃产量	吨	13	8
17、板栗产量	吨	32	27
18、香菌产量	吨	-	-
19、黑木耳产量	吨	-	-

## 宋洛乡基本情况

指标名称	单位	2018年	2019年
1、乡镇行政区域面积	平方公里	629.28	629.28
2、常用耕地面积	亩	11447	10648
3、居民委员会	个	1	1
4、村民委员会	个	8	8
5、总户数	户	2458	2442
6、乡镇总人口	人	7256	7215
其中：乡村人口	人	6962	6939
7、粮食总产量	吨	2545	2032
8、肉类总产量	吨	761	798
9、年末生猪存栏	头	5412	2699
10、年内生猪出栏	头	5013	4653
11、年末山羊存栏	只	3071	2402
12、年内山羊出栏	只	1752	1178
13、年末家禽存笼	只	27792	29304
14、年内家禽出笼	只	12954	12366
15、禽蛋产量	吨	54.9	17
16、核桃产量	吨	30	25
17、板栗产量	吨	12	18
18、香菇产量	吨	29.8	83.4
19、黑木耳产量	吨	2.5	1.9

## 下谷乡基本情况

指标名称	单位	2018 年	2019 年
1、乡镇行政区域面积	平方公里	220.10	220.10
2、常用耕地面积	亩	9112	8254
3、居民委员会	个	1	1
4、村民委员会	个	6	6
5、总户数	户	2196	2176
6、乡镇总人口	人	5979	5967
其中：乡村人口	人	5979	5967
7、粮食总产量	吨	2294	2642
8、肉类总产量	吨	587	492
9、年末生猪存栏	头	4287	1806
10、年内生猪出栏	头	3079	2663
11、年末山羊存栏	只	1261	1325
12、年内山羊出栏	只	1361	1334
13、年末家禽存笼	只	14796	15718
14、年内家禽出笼	只	10500	12835
15、禽蛋产量	吨	9	21
16、核桃产量	吨	4	-
17、板栗产量	吨	4	-
18、香菇产量	吨	-	-
19、黑木耳产量	吨	-	-

## ( 十五 ) 自然资源



# 土 地 资 源

指标名称	单位	2018 年	2019 年
一、土地资源	—	—	—
1、农用地	公顷	317419.84	31746.02
耕地	公顷	7298.36	7299.18
园地	公顷	2460.35	2460.45
林地	公顷	306862.34	306857.58
草地	公顷	798.79	798.79
2、建筑用地	公顷	5861.69	5861.08
村镇及工矿用地	公顷	1886.34	1886.78
交通用地	公顷	1236.34	1236.00
水利设施用地	公顷	1916.94	1916.69
其他用地	公顷	822.07	821.61
二、矿产总资源储量	—	—	—
#已探明矿种	种	6	6
1、磷矿储量	万吨	22763	22262
2、铁矿储量	万吨	2515	2515
3、铅锌矿储量	万吨	2128	2128
4、铜矿储量	万吨	117.6	117.6
5、镁矿储量	万吨	37.1	37.1
6、硅矿储量	万吨	2683	2683

注：2019 年土地数据为初步数据，实际数据以国家公布为准。

## 森 林 资 源

指标名称	单位	2018 年	2019 年
一、森林面积	公顷	294976.95	294985.67
天然林面积	公顷	285056.02	285065.48
人工林面积	公顷	9920.93	9920.19
公益林面积	公顷	257248.47	213894.75
商品林面积	公顷	55285.27	98528.36
二、森林覆盖率	%	91.12	91.12
三、森林蓄积	万立方米	2591.50	2661.93
天然公益林蓄积量	万立方米	2524.91	2596.24
人工林蓄积量	万立方米	66.59	65.69
公益林蓄积量	万立方米	—	2219.67
商品林蓄积量	万立方米	434.02	442.26

## 气象、水利资源

指标名称	单位	2018 年	2019 年
一、气象资源	—	—	—
年平均气温	℃	12.9	12.8
年总降水量	Mm	782.5	1035.6
年平均湿度	%	73	75
二、水资源	—	—	—
河流面积	平方公里	16.39	16.39
湖库面积	平方公里	10.83	10.83
水资源总量	亿立方米	29.32	14.85
人均水资源量	立方米	38227	19508
总用水量	亿立方米	0.1694	0.1696
人均用水量	立方米	221	223
三、水能资源	—	—	—
水能蕴藏量	万千瓦	57	57
可开发量	万千瓦	45	31
已开发量	万千瓦	21.38	21.20
四、水土保持	—	—	—
水土流失面积	平方公里	300.8	274.7

## 生物资源

指标名称	单位	2018 年	2019 年
一、各类植物	种	3684	3684
#国家重点保护植物	种	26	26
#新品种保护植物	种	52	52
1、苔藓植物	种	216	216
2、蕨类植物	种	309	309
3、裸子植物	种	30	30
4、被子植物	种	3345	3345
二、各类动物	种	—	—
#国家重点保护	种	87	87
#金丝猴	只	≥1300	≥1300
#脊椎	种	546	546
1、哺乳类	种	85	85
2、鸟类	种	374	374
3、两栖类	种	36	36
4、爬行类	种	50	50
5、鱼类	种	47	47
6、昆虫类	种	4322	4322

## 旅 游 资 源

指标名称	单位	2018 年	2019 年
一、名胜风景区	个	6	6
1、国家公园	个	1	1
2、省旅游度假区	个	1	1
3、国家 5A 级旅游景区	个	1	1
4、国家地质公园	个	1	1
5、国家森林公园	个	1	1
6、国家湿地公园	个	1	1
二、旅游设施	—	—	—
1、主要景区	个	13	13
2、星级宾馆饭店	个	12	12
# 星级宾馆饭店床位	张	2847	2847
3、旅行社	个	22	22



### 三、全省主要经济指标



## 全省主要经济指标

指 标 名 称	计 量 单 位	2018 年	2019 年
总人口(常住人口)	万人	5917	5927
人口自然增长率	‰	4.54	4.27
生产总值(现价)	亿元	39366.55	45828.31
一产业	亿元	3547.51	3809.09
二产业	亿元	17088.95	19098.62
三产业	亿元	18730.09	22920.60
粮食总产量	万吨	2839.47	2724.98
固定资产投资	%	11.0	10.6
社会消费品零售总额	亿元	18333.60	20224.23
旅游人数	万人次	72658.72	—
旅游收入	亿元	6344.35	—
地方一般公共预算收入	亿元	3307.03	3388.39
城镇常住居民人均可支配收入	元	34454.63	37601
农村常住居民人均可支配收入	元	14977.82	16391

## 全省、全区主要经济指标增速

指 标 名 称	2019 年	
	全省增速 ±%	林区增速 ±%
人口自然增长率(绝对值%)	4.27	1.5
生产总值	7.5	7.3
一产业	3.2	3.8
二产业	8.0	7.5
三产业	7.8	7.7
粮食总产	-4.0	4.3
固定资产投资	10.6	10.2
社会消费品零售总额	10.3	6.5
旅游人数	—	15.2
旅游收入	—	18.3
地方一般公共预算收入	2.5	2.4
城镇常住居民人均可支配收入	9.1	9.1
农村常住居民人均可支配收入	9.4	10.7

#### 四、全省、市、州主要经济指标



## 地区生产总值（GDP）

指标名称	计 量 单 位	2019 年	同比增长 ±%
全 国	亿元	990865	6.1
湖北省	亿元	45828.31	7.5
武汉市	亿元	16223.21	7.4
黄石市	亿元	1767.19	8.2
十堰市	亿元	2012.72	7.0
宜昌市	亿元	4460.82	8.1
襄阳市	亿元	4812.84	7.9
鄂州市	亿元	1140.07	7.8
荆门市	亿元	2033.77	7.5
孝感市	亿元	2301.40	8.0
荆州市	亿元	2516.48	7.5
黄冈市	亿元	2322.73	6.8
咸宁市	亿元	1594.98	8.1
随州市	亿元	1162.23	7.8
恩施州	亿元	1159.37	6.6
仙桃市	亿元	868.47	7.7
潜江市	亿元	812.63	7.9
天门市	亿元	650.82	7.7
神农架	亿元	32.86	7.3

## 规模以上工业增加值增长速度

指标名称	计 量 单 位	2018 年	2019 年
全 国	%	6.2	5.7
湖北省	%	7.1	7.8
武汉市	%	5.7	4.4
黄石市	%	9.0	9.8
十堰市	%	4.0	5.5
宜昌市	%	8.5	10.4
襄阳市	%	8.1	9.8
鄂州市	%	7.4	8.0
荆门市	%	8.3	7.8
孝感市	%	8.7	9.7
荆州市	%	6.7	7.5
黄冈市	%	7.3	7.5
咸宁市	%	8.5	9.6
随州市	%	8.1	9.7
恩施州	%	0.2	0.5
仙桃市	%	8.4	9.4
潜江市	%	7.9	8.8
天门市	%	8.0	8.5
神农架	%	26.8	6.3

## 固定资产投资

指标名称	计 量 单 位	2018 年	2019 年
全 国	%	5.9	5.4
湖北省	%	11.0	10.6
武汉市	%	10.6	9.8
黄石市	%	11.1	12.6
十堰市	%	11.7	11.8
宜昌市	%	11.3	12.1
襄阳市	%	11.5	12.1
鄂州市	%	10.8	12.2
荆门市	%	11.5	12.0
孝感市	%	11.4	12.3
荆州市	%	11.0	11.7
黄冈市	%	11.0	11.3
咸宁市	%	11.3	11.7
随州市	%	11.2	11.3
恩施州	%	11.2	11.0
仙桃市	%	11.9	11.4
潜江市	%	11.3	12.4
天门市	%	11.3	4.3
神农架	%	10.2	10.2

## 社会消费品零售总额

指标名称	计 量 单 位	2019 年	同比增长 ±%
湖北省	亿元	20224.23	10.3
武汉市	亿元	7449.64	8.9
黄石市	亿元	898.27	11.8
十堰市	亿元	1029.57	12.5
宜昌市	亿元	1665.00	12.2
襄阳市	亿元	1862.84	12.3
鄂州市	亿元	421.86	11.3
荆门市	亿元	865.11	12.0
孝感市	亿元	1213.16	11.8
荆州市	亿元	1447.35	11.5
黄冈市	亿元	1332.78	10.6
咸宁市	亿元	623.10	12.0
随州市	亿元	602.33	10.4
恩施州	亿元	685.81	11.2
仙桃市	亿元	418.27	12.1
潜江市	亿元	291.98	12.3
天门市	亿元	403.52	12.2
神农架	亿元	19.71	6.9

## 地方一般公共预算收入

指标名称	计 量 单 位	2019 年	同比增长 ±%
湖北省	亿元	3388.39	2.5
武汉市	亿元	1564.12	2.3
黄石市	亿元	119.55	2.2
十堰市	亿元	119.96	5.9
宜昌市	亿元	240.78	1.5
襄阳市	亿元	300.24	1.6
鄂州市	亿元	60.05	3.7
荆门市	亿元	110.48	4.5
孝感市	亿元	135.53	4.1
荆州市	亿元	139.42	3.8
黄冈市	亿元	141.40	1.6
咸宁市	亿元	94.62	3.6
随州市	亿元	49.10	3.6
恩施州	亿元	80.65	0.5
仙桃市	亿元	34.63	3.8
潜江市	亿元	27.50	6.4
天门市	亿元	21.36	4.7
神农架	亿元	5.22	2.4

## 农村常住居民人均可支配收入

单位：元

指标名称	2018年	2019年	同比增长 ±%
全 国	14617	16021	9.6
湖北省	14978	16391	9.4
武汉市	22652	24776	9.38
黄石市	15125	16516	9.20
十堰市	10295	11378	10.52
宜昌市	16514	18134	9.81
襄阳市	17305	18933	9.41
鄂州市	17609	19313	9.68
荆门市	18776	20556	9.48
孝感市	15988	17510	9.52
荆州市	17300	18893	9.21
黄冈市	13238	14490	9.46
咸宁市	15116	16591	9.76
随州市	16538	18094	9.41
恩施州	10524	11620	10.41
仙桃市	18177	19891	9.43
潜江市	17797	19494	9.54
天门市	16598	18138	9.28
神农架	10091	11171	10.70

## 城镇常住居民人均可支配收入

单位：元

指标名称	2018 年	2019 年	同比增长 ±%
全 国	39251	42359	7.9
湖北省	34455	37601	9.10
武汉市	47359	51706	9.18
黄石市	35327	38725	9.62
十堰市	30771	33577	9.12
宜昌市	35011	38463	9.86
襄阳市	33947	37297	9.87
鄂州市	31742	34541	8.82
荆门市	33779	36805	8.96
孝感市	32685	35695	9.21
荆州市	32590	35910	10.19
黄冈市	28978	31812	9.78
咸宁市	30337	33191	9.41
随州市	29237	31961	9.32
恩施州	28918	31561	9.14
仙桃市	31672	34541	9.06
潜江市	31574	34627	9.67
天门市	28825	31753	10.16
神农架	28176	30728	9.06



## 五、附 载



# 常用统计指标解释

## 1、什么是GDP？

GDP是英文Gross Domestic Product的缩写，就是国内生产总值。省及省以下称地区生产总值或生产总值，是按市场价格计算的一个国家（或地区）所有常住单位在一定时期内生产活动的最终成果。它反映了一个国家（或地区）经济的总规模，在诸多经济指标中居于中心地位，是反映经济运行状况最重要的指标，是用来衡量一个国家或地区经济总体情况的晴雨表。

## 2、GDP核算的基本方法有哪些？

在实际核算中，GDP有三种核算方法，即生产法、收入法和支出法。理论上讲，三种方法的测算结果应一致，但实践中由于方法和资料来源的不同，不同方法测算的结果之间会存在一定的误差，国际上一般认为误差在3%左右是可以接受区间。

## 3、农产品产量是怎样统计的？

农产品产量是指一定时期（日历年度）内生产的各类农、林、牧、渔产品的实物量。它反映一定时期内各类农产品的总成果，是衡量农业生产规模和水平的最重要的指标，并可反映农业满足生活和生产需求的总供给能力。该指标直接关系到城乡居民生活和国民经济一些行业的发展。主要农产品包括粮食、棉花、油料、畜产品、水产品等。

在统计方法上，以农业普查为基础，采用抽样调查、重点调查和全面调查相结合的办法取得。目前，小麦、玉米、稻谷、棉花、畜产品产量采用抽样调查取得。采集方法上，国家统计局从全国31个省（市、区）中抽选部分调查县，县抽村，村抽地块，对样本地块在收获季节进行实割实测得到单位面积产量，然后乘以种植面积得到总产量。猪、牛、羊、禽等主要畜产品产量也采取抽样调查取得。油料、烟叶、水果、蔬菜等农产品产量采用全面统计方法进行。

近年来，国家统计局也开始探索使用遥感技术统计农产品产量。

林产品、渔业产品由林业部门和农业部门采取全面统计方法取得。

#### 4、什么是工业增加值？

工业增加值是指工业企业一定时期内以货币形式表现的工业生产活动的最终成果；是工业企业全部生产活动的总成果扣除了在生产过程中消耗或转移的物质产品和劳务价值后的余额；是工业企业生产过程中新增加的价值。工业增加值是宏观经济核算指标，是GDP的重要组成部分，因此一般用于反映某区域或某行业的工业生产总量。

#### 5、什么是工业利润总额？

工业利润总额是指工业企业生产经营活动的最终成果，它等于营业利润加上补贴收入加上投资收益加上营业外净收入再加上以前年度损益调整。在月度数据中看到的通常是规模以上工业利润。

#### 6、资产负债率是什么？

资产负债率是全部负债总额除以全部资产总额得出的百分比，也就是负债总额与资产总额的比例关系，也称之为债务比率。

#### 7、总资产贡献率是什么？

总资产贡献率是反映企业总资产的产出情况的相对指标，反映企业全部资产的获利能力。该指标是企业经营业绩和管理水平的集中体现，是评价和考核企业盈利能力的核心指标。

#### 8、产品销售率是什么？

产品销售率是指报告期产品销售量与产品生产量的比率。是反映报告期工业企业产品产销衔接情况，反映产品生产、销售、流通及满足社会需要程度的指标。产销率越大，说明产品在生产领域和流通领域中存留的时间越少；资金周转越快。

#### 9、工业全员劳动生产率是怎样计算的？

全员劳动生产率是反映全部从业人员平均生产效率的相对指标，1997年以前是用工业总产值除以同一时期全部工业企业从业人员的平均人数来计算，目前是用工业增加值除以同一时期全部工业企业从业人员的平均人数来计算。

#### 10、全社会固定资产投资及统计范围？

全社会固定资产投资额是以货币形式表现的在一定时期内全社会建造和购置固定资产的工作量以及与此有关的费用的总称。

全社会固定资产投资包括城镇固定资产投资和农村固定

资产投资两部分。城镇固定资产投资包括全部房地产开发投资及城镇区域内的建设项目投资；农村固定资产投资包括农村非农户投资和农户投资。

11、什么是能源生产总量？

能源生产总量是指一定时期内，一次能源生产量的总和。该指标是观察能源生产水平规模、构成和发展速度的总量指标。一次能源生产量包括原煤、原油、天然气、水电、核能及其他动力能（如风能、地热能等）发电量，不包括低热值燃料生产量、生物质能、太阳能等的利用和由一次能源加工转换而成的二次能源产量。

12、什么是能源消费总量？

指一定地域内国民经济各行业和居民家庭在一定时期消费的各种能源的总和。

13、什么是单位生产总值能耗降低率？

单位GDP能耗，即一个国家或地区生产（创造）一个计量单位（通常为万元）的GDP所使用的能源。该指标是落实科学发展观，考核资源利用效率的重要指标。

14、什么是二氧化硫排放量和COD排放量？

二氧化硫排放量指报告期内工业二氧化硫（SO<sub>2</sub>）排放量与生活SO<sub>2</sub>排放量之和。

工业SO<sub>2</sub>排放量：指报告期内企业在燃料燃烧和生产工艺过程中排入大气的SO<sub>2</sub>总量。

生活SO<sub>2</sub>排放量：指除工业生产活动以外的所有社会、经济活动及公共设施的经营活动中燃煤所排放的二氧化硫纯重量。

化学需氧量（COD）排放量是工业废水中COD排放量与生活污水中COD排放量之和。化学需氧量指用化学氧化剂氧化水中有机污染物时所需的氧量。一般利用化学氧化剂将废水中可氧化的物质（有机物、亚硝酸盐、亚铁盐、硫化物等）氧化分解，然后根据残留的氧化剂的量计算出氧的消耗量，来表示废水中有机物的含量，反映水体有机物污染程度。COD值越高，表示水中有机污染物污染越重。

15、什么是社会消费品零售总额？

社会消费品零售总额指批发和零售业、住宿和餐饮业以及其它行业直接售给城乡居民和社会集团的消费品零售额。其中，对居民的消费品零售额，是指售予城乡居民用于生活消费

的商品金额；对社会集团的消费品零售额，是指售给机关、社会团体、部队、学校、企事业单位、居委会或村委会等，公款购买的用作非生产、非经营使用的公共消费的商品金额。

16、进出口总额是怎样统计的？

进出口总额指实际进出我国国境的货物总金额。包括保税仓库、保税区或经济特区进出境的货物、加工贸易进出口的货物、租赁期1年及以上的租赁贸易货物、外商投资企业进出口的货物、国际间无偿援助的物资以及捐赠品等，不包括暂时进出口货物、租赁期1年以下的租赁进出境货物、进出境旅客的自用物品（汽车除外）、进出境运输工具在境外添装的燃料、物料和食品以及经过中国领土的直接过境货物。

17、什么是国内旅游收入？

国内旅游收入指国内游客在国内旅行、游览过程中用于交通、参观游览、住宿、餐饮、购物、娱乐等的全部花费。

18、什么是零售物价总指数？

零售物价总指数又叫商品零售价格指数（Retail Price Index）是反映一定时期内商品零售价格变动趋势和变动程度的相对数。其目的在于掌握商品价格的变动趋势，为国家宏观调控和国民经济核算提供参考依据。同时，还可以在此基础上编制其他派生价格指数。

19、什么是居民消费价格指数（CPI）？

居民消费价格指数（consumer price index）的英文缩写是CPI。居民消费价格指数是反映一定时期内城乡居民所购买的生活消费品价格和服务项目价格变动趋势和程度的相对数，反映居民家庭购买的消费品及服务价格水平的变动情况。它是宏观经济分析和调控价格总水平监测以及国民经济核算的重要指标。其变动率在一定程度上反映了通货膨胀（或紧缩）的程度。其调查内容既有城乡居民日常生活需要的各类消费品，也包括与人民生活密切相关的多种服务项目，具体分为食品、烟酒及用品、衣着、家庭设备用品及服务、医疗保健及个人用品、交通和通信、娱乐教育文化用品及服务、居住等八大类。

20、什么是财政收入和财政支出？

财政收入指国家财政参与社会产品分配所取得的收入，是实现国家职能的财力保证。

地方财政一般预算收入是地方财政总收入的一部分，它是

通过一定的形式和程序，由地方级财政部门组织并纳入预算管理各项税收、专项收入、其他收入和国有企业计划亏损补贴。

财政支出也称公共财政支出，是指在市场经济条件下，政府为提供公共产品和服务，满足社会共同需要而进行的财政资金的支付。财政支出包括预算支出和预算外支出两部分。根据预算法第十九条规定，预算支出包括：经济建设支出；教育、科学、文化、卫生、体育等事业发展支出；国家管理费用支出；国防支出；各项补贴支出和其他支出。预算外支出是指财政性预算外资金的支出，如地方各部门、各单位自行管理使用的、不纳入国家预算的那部分财政性资金的支出。

21、什么是全部职工年平均工资？

全部职工年平均工资是指各单位的职工在一定时期内平均每人所得的货币工资额。它表明一定时期内职工工资收入的高低程度，是反映职工工资水平的主要指标。

22、什么是城镇常住居民人均可支配收入？

城镇常住居民人均可支配收入指居民可用于最终消费支出和其他非义务性支出以及储蓄的总和，即居民家庭可以用来自由支配的收入。它是家庭总收入扣除交纳的个人所得税、个人交纳的社会保障支出以及调查户的记账补贴后的收入。

23、什么是农民常住居民人均可支配收入？

农民常住居民人均可支配收入指农村住户当年从各种来源得到的总收入相应地扣除所发生的费用后的收入总和。纯收入主要用于再生产投入和当年生活消费支出，也可用于储蓄和各种非义务性支出。

24、什么是户籍人口和常住人口？

户籍人口指公民依照《中华人民共和国户口登记条例》，已在其经常居住地的公安户籍管理机关登记了常住户口的人。这类人口不管其是否外出，也不管外出时间长短，只要在某地注册有常住户口，则为该地区的户籍人口。户籍人口数一般是通过公安部门的经常性统计月报或年报取得的。

常住人口指实际经常居住在某地区一定时间（指半年以上）的人口。

25、什么是人口自然增长率？

人口自然增长率是指在一定时期内（通常为一年）人口自然增加数（出生人数减死亡人数）与该时期内平均人数之比，

一般用千分率表示。人口自然增长率的统计,是根据每年人口抽样调查结果、人口年龄结构、育龄妇女人数变动情况和计划生育工作状况以及调查误差等因素,综合评估推算出出生率和死亡率,用出生率减去死亡率得到人口自然增长率。

26、什么是就业人员?

就业人员是指在一定年龄以上,从事一定社会劳动并取得劳动报酬或经营收入的人员。

27、什么是城镇登记失业率和调查失业率?

城镇登记失业率是指报告期末,城镇登记失业人数占期末城镇从业人员总数与期末实有登记失业人数之和的比重。

登记的失业人数是指报告期内按照《劳动力市场管理规定》在当地劳动保障部门登记的失业人员总数。登记的失业人员是指有非农业户口,在劳动年龄(16周岁至退休年龄)内,有劳动能力,无业而要求就业,并在当地劳动保障部门进行失业登记的人员。

城镇调查失业率是指调查周内,城镇调查失业人数占调查周内城镇调查就业人员与调查周内失业人数之和的比重。

28、什么是货物周转量?

货物周转量是指在一定时期内,由各种运输工具运送的货物数量与其相应运输距离的乘积之总和。它是反映运输业生产总成果的重要指标,也是编制和检查运输生产计划,计算运输效率、劳动生产率以及核算运输单位成本的主要基础资料。

## 常用计量单位换算表

### 1、长度换算

公里	市里	俄里	英里	海里 (国际)	日里
1	2	0.9374	0.6214	0.5396	0.2546
0.5	1	0.4687	0.3107	0.2698	0.1273
1.0668	2.1336	1	0.664	0.5756	0.2716
1.6093	3.2187	1.5086	1	0.8684	0.4098
1.8522	3.7040	1.7353	1.1508	1	0.4716
3.9273	7.8545	3.6819	2.4403	2.1207	1

注：1公里=1000米=3000市尺  
 1市里=1500市尺=500米  
 1俄里=35000俄尺=1066.8米  
 1英里=5280英尺=1609.3米  
 1日里=12960日尺=3927.3米

### 2、长度换算

米	市尺	俄尺	英尺	码	日尺
1	3	3.2808	3.2808	1.0936	3.3003
0.3333	1	1.0936	1.0936	0.3646	1.1
0.3048	0.9144	1	1	0.333	1.0058
0.9144	2.7432	3	3	1	3.0175
0.30303	0.9091	0.9939	0.9939	0.3313	1

注：1米=100里米  
 1阿尔申（俄）=2.333俄尺=0.7112米  
 1英尺=12英寸  
 1杆（英）=16.5英尺=5.0292米

### 3、面积换算

公顷	市亩	俄顷	英亩	日亩
1	15	0.9153	2.47	100.83
0.0667	1	0.061	0.164	6.7204
1.0925	16.3881	1	2.6997	110.16
0.405	6.075	0.3704	1	40.8018
0.0099	0.1488	0.0091	0.0245	1

注：1公顷=10000平方米=1垧

1市顷=100市亩

1市亩=6000平方市尺=666.67平方米

1日亩=1080平方日尺

1町（日本）=14.88市亩=0.99174公顷

1町步（朝鲜）=14.85市亩=0.57公顷

1平方公里=100公顷=1500市亩=247英亩

1平方公时=375市亩=25公顷

1平方英里=2.59平方公里

#### 4、重量换算

吨	市担	普特 (俄制)	短吨(美 制)	长吨 (英制)
1	20	61.0482	1.1023	0.9842
0.05	1	3.0524	0.551	0.0492
0.0164	0.3276	1	0.01806	0.01612
0.9072	18.1438	55.3823	1	0.8929
1.016	20.3209	62.0278	1.120	1

注：1吨=1000公斤=2000市斤=2204.62磅

1市担=100市斤=50公斤

1普特=40俄磅=16.3805公斤

1短吨（美）=2000磅=907.19公斤

1长吨（英）=2240磅=1016.047公斤