

# 目 录

## 一、特 载

神农架林区 2017 年国民经济和社会发展统计公报 ……3	
政府工作报告 ……………18	

## 二、神农架经济社会主要指标

### (一) 综 合

土地面积与行政区划 ……………47	
国民经济主要指标 (一) ……………48	
国民经济主要指标 (二) ……………49	
国民经济主要指标 (三) ……………50	
国民经济主要指标 (四) ……………51	
国民经济主要指标增长速度 (一) ……………52	
国民经济主要指标增长速度 (二) ……………53	
国民经济主要指标比例关系 ……………54	
主要指标人均水平 ……………55	
生产总值及构成 ……………56	
主要年份生产总值 (GDP) ……………57	
主要年份人均 GDP (常住人口) ……………58	

## （二）人口 就业 职工工资

人 口 .....	61
分乡镇人口 .....	62
全部从业人员及产业划分 .....	63
城镇就业人员安置情况 .....	64
全部职工工资总额和平均工资 .....	65

## （三）固定资产投资和建筑业

固定资产投资 .....	69
固定资产投资分组 .....	70
按国民经济行业分类固定资产投资 .....	71
竣工房屋面积及竣工率 .....	72
招商引资完成情况 .....	73
资质等级四级及四级以上建筑企业生产情况 .....	74
资质等级四级及四级以上建筑企业主要财务指标 .....	75

## （四）财政 金融 保险

财政收入 .....	79
财政支出（一） .....	80
财政支出（二） .....	81
国家银行信贷资金来源（年末余额） .....	82
国家银行信贷资金运用（年末余额） .....	82

保险主要业务指标 .....	83
----------------	----

### (五) 物 价

物 价 .....	87
-----------	----

### (六) 人民生活

居民消费水平 .....	91
--------------	----

城乡居民储蓄年末余额 .....	91
------------------	----

农村常住居民人均可支配收入 .....	92
---------------------	----

农民居民家庭基本情况 .....	93
------------------	----

农民人均生活消费支出情况 .....	94
--------------------	----

城镇居民家庭基本情况 .....	95
------------------	----

城镇居民人均生活消费支出情况 .....	96
----------------------	----

### (七) 农 业

农村组织情况 .....	99
--------------	----

主要农作物产量 .....	100
---------------	-----

主要农作物播种面积 .....	101
-----------------	-----

林业生产情况 .....	102
--------------	-----

畜牧业生产情况 .....	103
---------------	-----

农林牧渔业总产值 .....	104
----------------	-----

农业现代化 .....	105
-------------	-----

主要农产品单位面积产量 .....	105
-------------------	-----

## （八）工 业

全部工业企业单位数 .....	109
全部工业总产值 .....	110
全部工业总产值构成 .....	111
规模以上工业企业（一） .....	112
规模以上工业企业（二） .....	113
规模以上工业主要产品产量（三） .....	114

## （九）交通运输和邮电通讯业

交通运输业主要指标 .....	117
邮电通讯业主要指标 .....	118

## （十）民营经济

民营经济 .....	121
基本单位名录库单位个数 .....	122

## （十一）国内外贸易和旅游业

社会消费品零售总额 .....	125
旅游业主要指标 .....	126

## （十二）教育 科技 文化 卫生

普通中小学基本情况 .....	129
全区自然科学技术人员数 .....	130
卫生事业基本情况 .....	131

广播电视基本情况 .....	132
文化事业基本情况 .....	133
民政主要指标 .....	134

### (十三) 环境保护

环境保护 .....	137
环境保护 .....	138
环境保护 .....	139

### (十四) 乡镇基本情况

松柏镇基本情况 .....	143
阳日镇基本情况 .....	144
木鱼镇基本情况 .....	145
红坪镇基本情况 .....	146
新华镇基本情况 .....	147
大九湖镇基本情况 .....	148
宋洛乡基本情况 .....	149
下谷乡基本情况 .....	150

### (十五) 自然资源

土地资源 .....	153
森林资源 .....	154
气象、水利资源 .....	155

生物资源 .....	156
旅游资源 .....	157

### 三、全省主要经济指标

全省主要经济指标 .....	161
全省、全区主要经济指标增速 .....	162

### 四、全省、市、州主要经济指标

地区生产总值（GDP） .....	165
规模以上工业增加值增长速度 .....	166
固定资产投资 .....	167
社会消费品零售总额 .....	168
地方一般公共预算收入 .....	169
农村常住居民人均可支配收入 .....	170
城镇常住居民人均可支配收入 .....	171

### 五、附 载

常用统计指标解释 .....	175
常用计量单位换算表 .....	181

## 一、特 载



# 神农架林区 2017 年国民经济和 社会发展统计公报

2017年，全区上下在林区党委、政府的坚强领导下，认真贯彻落实习近平总书记系列重要讲话精神和治国理政新理念新思想新战略，坚持“五大发展理念”和稳中求进工作总基调，紧紧围绕“一园一地一区”战略，克服经济下行和生态保护的壓力，撸起袖子加油干，全区经济社会发展取得新成绩。

## 一、综 合

2017年，全区完成生产总值 255108 万元，同比增长 7.0 %。其中：第一产业完成增加值 23192 万元，同比增长 4.0%；第二产业完成增加值 90294 万元，同比增长 2.8%；第三产业完成增加值 141622 万元，同比增长 10.1%。三次产业结构由 2016 年的 9.5:35.2:55.3 调整为 9.1:35.4:55.5。在第三产业中，交通运输仓储和邮政业、批发和零售业、住宿和餐饮业、金融业、房地产业、营利性服务业及非营利性服务业增加值分别增长 1.3%、9.8%、8.0%、6.8%、5.0%、26.7%和 4.7%。

图1 2013-2017年地区生产总值及增长速度

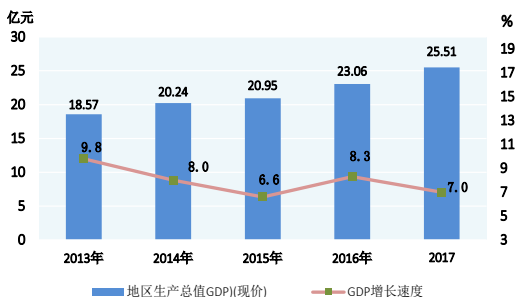
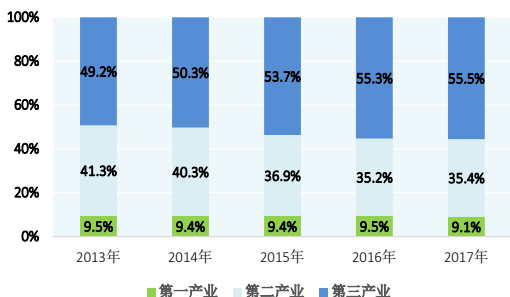


图2 2013-2017年三次产业增加值占地区生产总值比重



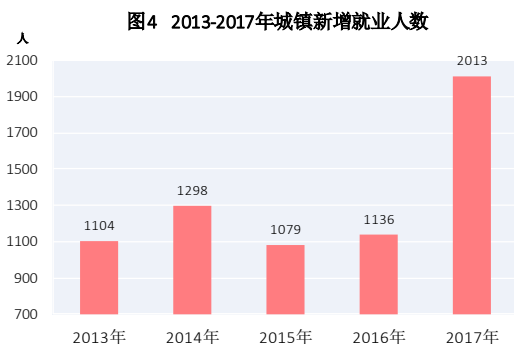
2017年，居民消费价格上涨1.6%。分类别看，八大类商品价格呈“七涨一降”。其中食品烟酒、衣着、居住、生活用品及服务、交通和通信、教育文化和娱乐、医疗保健价格分别上涨0.9%、2.3%、0.8%、1.6%、2.2%、4.8%、1.2%，其他用品和服务价格下降0.1%。农业生产资料价格上涨1.2%。商品零售价格上涨2.7%。

图3 2017年月度居民消费价格涨跌幅度



2017年，全区登记市场主体9946户，同比增长8.8%。其中：内资企业426户，同比增长1.4%；私营企业1334户，同比增长15.9%；个体工商户7858户，同比增长8.3%；农民专业合作社328户，新增11家，同比增长3.4%。

2017年，城镇新增就业人员2013人，新转移农村劳动力1813人，城镇登记失业率3.28%，同比下降0.74个百分点；外出农民工10277人，同比下降2.2%。



**精准扶贫扎实推进。**全区综合贫困发生率为0.91%。2017年脱贫1463户、3294人。脱贫户收入全

部达到现行贫困线以上，实现“两不愁三保障”。17个重点贫困村全部验收达标出列，出列率100%，其他50个非重点贫困村全部达到“十有”条件。教育资助建档立卡贫困学生3852人次、388.4万元；办理大学生生源地助学贷款239人、176.3万元；雨露计划贫困生享受政策275人次、41.9万元。参加城乡基本医保贫困户5479户、15787人，实现全覆盖；贫困户参加城乡基本医保一、二、三级就医报销比例分别达到95%、90%、85%。有标准化卫生室行政村比率达100%。贫困户享受住院减免2371人次，享受门诊减免36445人次；享受大病救助134人，享受救助金额50.9万元。发放扶贫小额信贷1627户、8467万元，贫困户覆盖率达29.7%。实施易地扶贫搬迁1415户、4022人，其中集中安置875户、2324人，分散安置540户、1698人，工程完工率100%；完成生活入住1383户、3943人，入住率98.6%，实施危房改造998户。

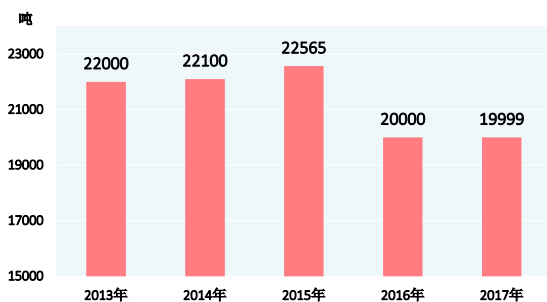
## 二、农 业

2017年，全区农业总产值44345万元，同比增长5.5%。全年粮食种植面积5943.2公顷，减少156.8公顷。全年粮食产量19999吨，基本持平；蔬菜总产量33589吨，比上年减少14382吨，同比下降30.0%；年末生猪存栏39925头，同比增长1.6%；年末生猪出栏43946头，同比增长2.2%；山羊存栏32778只，同比下降10.4%；出栏21961只，同比增长19.0%；牛存栏5143头，同比下降18.4%；牛出栏1383头，同比增长4.8%；家禽存笼21.2万羽，同比下降18.8%；家禽出

笼 23.5 万羽，同比下降 8.2%。全区拥有农业机械总动力 13.8 万千瓦，同比增长 4.5%。

表 1 2017 年主要农产品产量

图5 2013-2017年粮食产量



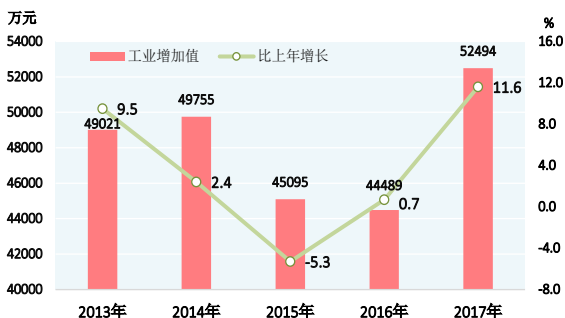
指 标	计量单位	2016 年	2017 年	同比±%
油 料	吨	406	451	11.1
蔬 菜	吨	47971	33589	-30.0
茶 叶	吨	86	93.5	8.7
香 菌	吨	158	213.8	35.3
核 桃	吨	197	168.8	-14.3
板 栗	吨	647	461.7	-28.6
药 材	吨	3284	3413	3.9
烟 叶	吨	196	213	8.7
肉 类	吨	5462	5687	4.1
水产品	吨	280	163	-41.8
蜂 蜜	吨	111	119.6	7.7

### 三、工业和建筑业

2017年，全区全部工业增加值52494万元，比上年增长11.6%。规模以上工业增加值增长13.2%。规模以上工业完成总产值7.3亿元，同比下降5.2%。全年规模以上工业开采磷矿石145.6万吨，同比下降5.7%；发电量55652万千瓦时，同比增长17.9%；规模以上水电企业总装机容量12.4万千瓦；规模以上工业产销率为98.6%，比上年同期提高10.3个百分点。全区共有规模以上工业企业12家，亏损9家，企业亏损面75%。

全年规模以上工业中，农副产品加工业增加值比上年度增长85.5%，采矿业下降6.5%，水泥生产业增长34.8%，水力发电业增长34.2%。六大高耗能行业增加值比上年度下降4.4%，占GDP比重为5.9%，比上年降低0.2个百分点。

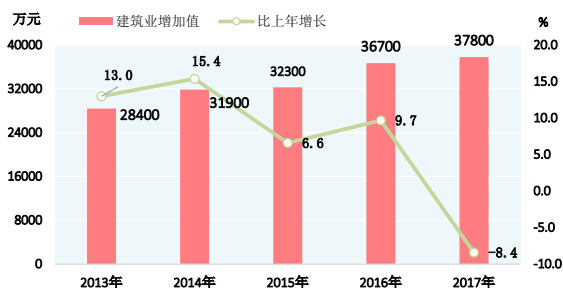
图6 2013-2017年全部工业增加值及增长速度



2017年，全区资质以上建筑企业16家，完成总产值64871.3万元，同比下降13.6%；房屋建筑施工面积38.4万平方米，同比下降2.5%。其中：新开工

房屋建筑施工面积 22.3 万平方米，同比下降 6.7%；  
 招投标承包面积 38.4 万平方米，招投标率 100 %；房  
 屋建筑竣工面积 18.2 万平方米，同比下降 16.1%。

图7 2013-2017年建筑业增加值及增长速度



#### 四、固定资产投资

2017年，全区固定资产投资 405070 万元，同比增长 9.2%，其中基础设施投资 213084 万元，增长 35.1%。按经济类型划分：国有经济投资 252689 万元，同比增长 11.7%；非国有经济投资 152381 万元，同比 5.3%。按产业划分：第一产业投资 13995 万元，同比下降 61.8%；第二产业投资 27679 万元，同比下降 12.2%；第三产业投资 363396 万元，同比增长 20.1%。

图8 2013-2017年固定资产投资

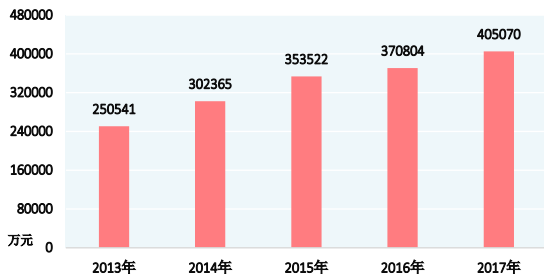


图9 2017年按领域分固定资产投资及其占比

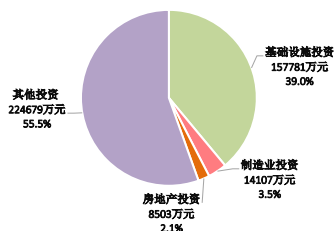


表2 2017年分行业固定资产投资及其增长速度

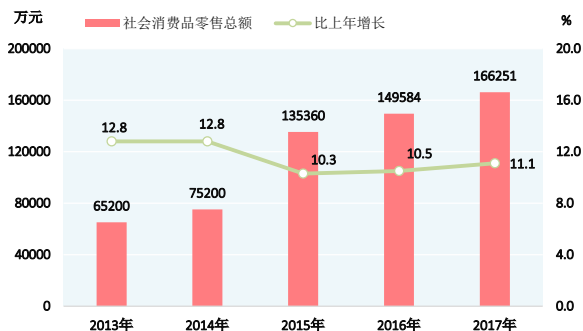
指标名称	投资额 (万元)	比上年增长 (%)
总计	405070	9.2
农、林、牧、渔业	13995	-61.8
采矿业	600	—
制造业	14107	-28.8
电力、燃气及水的生产和供应业	12972	10.5
交通运输、仓储及邮电通讯业	40324	19.1
住宿和餐饮业	64956	-30.2
金融业	900	—
房地产业	8503	—
租赁和商务服务业	30260	-32.5
科学技术、技术服务和地质勘查业	5700	—
水利、环境和公共设施管理业	159788	44.0
教育	6017	201.6
卫生、社会保障和社会福利业	18100	1027.7
文化、体育和娱乐业	27848	97.9
公共管理和社会组织	1000	0.0

## 五、国内外贸易

2017年，全区社会消费品零售总额166251万元，同比增长11.1%。其中：限额以上20900万元，同比增长17.4%。从销售单位地域看：城镇市场零售额116537万元，同比增长11.2%；乡村零售额49714万元，同比增长10.9%。电商部总销售收入189.9万元。

2017年，全区外贸出口总额18万美元，同比下降92.2%。

图10 2013-2017年社会消费品零售总额及增长速度



## 六、交通运输、邮电通信

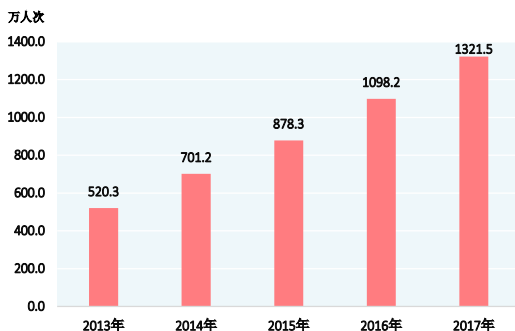
2017年，全区交通运输、仓储及邮政业增加值完成6101万元，同比增长1.3%。完成货物周转量114912万吨公里，比上年增长1.3%；旅客周转量21749万人公里，同比持平；客运量577万人次，同比持平。公路营运里程达2014.5公里，同比增长5.4%；新修农村公路101.8公里，实现村村通客车。全区拥有民用车

辆 16545 辆,其中: 营运车辆 952 辆,非营运车辆 15593 辆。邮电通信业光缆线路总长度达到 4544 公里; 固定电话用户 1.11 万户, 移动电话用户达到 7.2 万户, 新增 0.3 万户; 计算机宽带互联网用户 1.92 万户, 新增 0.54 万户。

## 七、旅 游

2017 年, 全区接待国内外游客 1321.5 万人次, 同比增长 20.3%。其中: 海外游客 4.7 万人次, 同比增长 3.1%。实现区内旅游经济收入 475739 万元, 同比增长 20.3%。其中: 景区门票收入 23680 万元, 同比增长 45.3%; 客房收入 96578 万元, 同比增长 21.0%; 旅行社收入 8472 万元, 同比增长 19.3%; 旅游商品收入 107362 万元, 同比增长 10.6%; 交通收入 43030 万元, 同比增长 28.8%; 其他收入 95647 万元, 同比增长 21.9%。

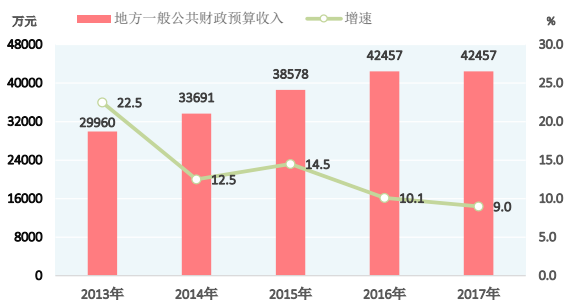
图11 2013-2017年国内外游客人次



## 八、财政、金融和保险

2017年，全区一般公共预算收入72254万元，同比增长10.5%。其中：地方一般公共预算收入46294万元，同比增长9.0%；完成地方税收收入30164万元，同比增长17.1%，占地方公共财政预算收入的65.2%。公共财政预算支出242254万元，同比增长18.5%。

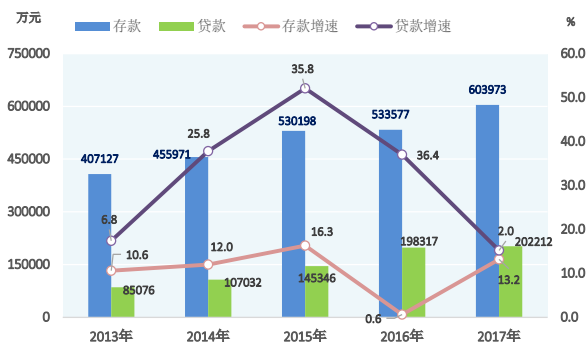
图12 2013-2017年地方一般公共预算收入及其增速



2017年，全区金融机构各项存款余额603973万元，比年初增加70396万元，同比增长13.2%。其中：住户存款余额253290万元，比年初增加15356万元，同比增长6.5%。金融机构各项贷款余额202212万元，比年初增加3876万元，同比增长2.0%。

2017年，全区保费收入4160.3万元，同比增长14.8%。其中：财产保险收入271.5万元，同比增长42.5%；运输工具保险收入14.8万元，同比增长14.7%。支付各类赔款1686.5万元，同比下降11.9%。

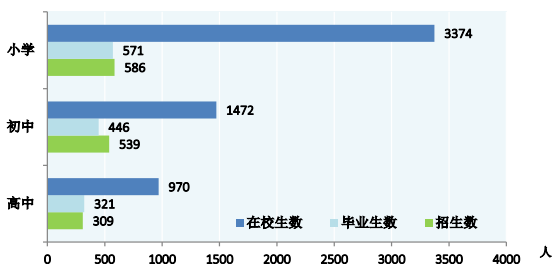
图13 2013-2017年存贷款额及其增速



## 九、教育和科学技术

2017年，全区在校学生7712人。其中：普通高中在校学生970人，招生309人，毕业321人，高中阶段入学率达90.57%；一本录取33人，创历史最好成绩。初中在校学生1472人，招生539人，毕业446人；小学在校学生3374人。幼儿园在园幼儿1896人，学前幼儿三年毛入园率春季达到86.67%，秋季达到80.0%。

图14 2017年基础教育学生数



2017年，全区受理专利申请31件，授权发明专利14件。科学研究与实验发展(R&D)经费支出1990

万元，增长 30.5%，占全区生产总值的 0.8%。

## 十、文化、体育和卫生

2017 年，全区共有群艺馆 1 个，博物馆 1 个，文化站 8 个，公共图书馆 1 个，共有各类图书 7.4 万册。全区共有广播电视台 1 座，通电视的村 67 个，电视通村率达到 100%。广播覆盖人口 7.1 万人，广播覆盖率 90.0%；电视覆盖人口达 7.87 万人；电视覆盖率为 99.8%。

2017 年，全区共有医疗卫生计生机构 84 个，其中：区级医疗卫生计生单位 6 个，中心卫生院 3 个，一般卫生院 3 个，村级卫生组织 61 个，其他医疗机构 11 个，疾控中心 1 个。医疗机构共开放病床 500 张，每千人床位 6.3 张；卫生技术人员 466 人；执业医师（助理）212 人，每千人医师 2.7 人；执业护士 232 人，每千人护士 2.9 人。

## 十一、人口、居民生活和社会保障

2017 年，全区户籍人口为 78908 人，比上年末减少 7 人，其中：男性人口为 41812 人，女性人口为 37096 人，男女性别比为 112.7：100。全年共出生 1040 人，出生率为 13.2‰；死亡 635 人，死亡率为 8.0‰；人口自然增长率为 5.2‰，同比上升 1.0 个千分点。2017 年，城镇常住人口 37471 人，占总人口比重（常住人口城镇化率）为 48.79%，比上年末提高 0.24 个百分点；户籍城镇人口 33206 人，户籍人口城镇化率为

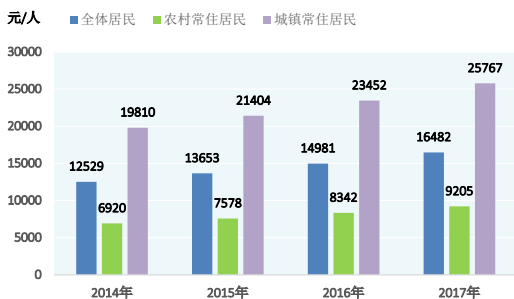
42.08%。

### 2017年年末人口数及其构成

指 标	年末数(人)	比重(%)
全区总人口	78908	100.0
其中：男性	41812	53.0
女性	37096	47.0
其中：0-17岁	12511	15.9
18-34岁	17766	22.5
35-59岁	31920	40.5
60周岁及以上	16711	21.2

2017年，全区全体居民人均可支配收入为16482元，比上年增加1501元，同比增长10.02%；城镇常住居民人均可支配收入为25767元，比上年增加2315元，同比增长9.87%；农村常住居民人均可支配收入为9205元，比上年增加863元，同比增长10.35%。农村居民实际增速快于城镇居民0.48个百分点，城乡居民收入倍差2.80，比上年缩小0.01。

图15 居民人均可支配收入



2017年，参加企业职工养老保险参保人数14870人，参加城镇基本医疗保险参保人数69738人，其中

城镇职工基本医疗保险参保人数 13918 人，城镇居民参保人数 55820 人，社保卡持卡人数达到 56624 人。加大住房保障力度，改造城市棚户区 383 户、农村危房 823 户。全年全区城镇居民最低生活保障对象 2682 户、4529 人，农村居民最低生活保障 2065 户、3510 人，国家抚恤、补助各类优抚对象 279 人。各类社会福利收养床位 617 张，城镇社区服务中心、站共计 12 个。

## 十二、节能降耗、资源环保

2017 年，全区能源消费总量 12.35 万吨标准煤，同比增长 4.33%；万元 GDP 能耗 0.5088 吨标准煤，万元 GDP 能耗降低率为 2.50%。亿元 GDP 安全事故死亡率 0.1176。

2017 年，全区森林覆盖率达 91.1%。环境空气质量 PM10 平均浓度为 44 微克/立方米，PM2.5 平均浓度为 23 微克/立方米；优良天数比例为 96.4%。林区南河流域阳日湾国控跨界断面水质控制Ⅲ类范围内；香溪河流域木鱼镇省控跨界断面水质控制Ⅱ类范围内；神柳观溪饮用水水源地水质控制Ⅲ类范围内；林区跨界断面水环境质量综合达标率为 100%，县级以上集中式饮用水水源地水质达标率为 100%。完成森林抚育 8.5 万亩，退耕还林造林及补植补造 0.83 万亩；完成投保公益林 429.7 万亩、商品林 1.6 万亩。

注：本公报所列数据为快报数。

# 政府工作报告

——2018年1月4日在林区十二届人民代表大会第二次会议上  
神农架林区人民政府代理区长 刘启俊

各位代表：

现在，我代表林区人民政府向大会报告工作，请予审议，并请各位政协委员和其他列席人员提出意见。

## 2017年工作回顾

过去的一年，在林区党委的坚强领导和林区人大、林区政协的监督支持下，我们认真贯彻落实习近平总书记系列重要讲话精神和治国理政新理念新思想新战略，克服经济下行和生态保护的壓力，撸起袖子加油干，迈开步子练本领，硬起手腕解难题，较好地完成了林区十二届人大一次会议确定的目标任务。

全区实现地区生产总值（预计，下同）24.8亿元，增长7.0%。完成地方一般公共预算收入4.63亿元，增长9.0%。完成固定资产投资40.05亿元，增长8.1%。接待游客1316万人次，增长20.1%；实现旅游经济总收入47亿元，增长20.2%。城镇、农村常住居民人均可支配收入分别为25797元、9176元，分别增长10.1%、10.2%。单位GDP能耗降低1.1%，主要污染物排放总量控制在省定目标范围内。

一年来，我们主要抓了六个方面的工作：

### 一、综合施策，精准扶贫取得新成效

克难攻坚系统推进。始终坚持把脱贫攻坚作为首

要的政治责任和最紧迫的民生工程，落实“双周战情会商”“双月进位考评”等工作机制和“五个一批”“两主业一技能”等扶贫举措，整合各类资金 11.08 亿元，组织 99 个机关事业单位、4000 余名干部职工投身精准扶贫。神农架生态酒业、聚能药业、蜜蜂天堂等民营企业和社会力量积极参与脱贫攻坚。教育救助、就业扶贫、补充医疗保险等一批既符合林区实际、又务实管用的办法措施得到深入落实。累计完成 1416 户 4026 人易地扶贫搬迁，完成 5440 户 15672 人、17 个重点贫困村脱贫出列，自评达到脱帽出列标准。

夯实基础强化支撑。紧紧围绕“十有”标准，加强 67 个村基础设施建设和公共配套服务。实施农村安全饮水巩固提升工程，农村饮水安全覆盖普及率达到 95% 以上。硬化农村公路 103 公里，实施公路安全生命防护“455”工程 283 公里，荣获全省首批“四好农村路”示范县称号。建成 200KW 光伏电站 17 个。新建扶贫迁建小区文体广场 20 处。村级卫生室实现公有化、全覆盖。农村广播电视“村村响”“户户通”率达到 100%，光纤网络实现行政村全覆盖。

产业带动培育后劲。坚持精准扶贫与农村特色产业发展双向发力。新发展红高粱 5000 亩，累计建成高标准茶园 1.8 万亩、中药材 2 万亩、精细蔬菜 3.9 万亩，推进畜禽养殖清洁化建设。中蜂发展累计达 4 万群，神农架百花蜜被纳入湖北地理标志孵化库重点培育，宋洛乡被命名为“中华小蜜蜂之乡”，成功举办全国中蜂产业科技发展论坛。推行“旅游+”扶贫，全区旅游农家乐累计达 707 家。“木鱼青天袍民俗山庄”“下谷古楠寨”被评为省级休闲农业示范点。发放贫

困户“免抵押、免担保、全贴息”小额贷款 8467 万元，位居全省前列。

## 二、壮大品牌，生态保护彰显新作为

着力壮大生态品牌。国家公园体制改革试点稳步推进，《神农架国家公园保护条例》获省人大常委会通过，国家公园科学研究院成功组建，智库建设全面完成，自然资源确权登记、专项规划编制加快推进。完成大熊猫保护与公众教育、珍稀植物群落动态监测及繁育等重点项目。成功举办中国首个“文化和自然遗产日”暨中国世界自然遗产推进会，发布世界遗产《神农架宣言》。神农架世界地质公园接受联合国教科文组织再评估，被评为“接近完美的世界地质公园”。

深入推进生态建设。圆满完成“绿满荆楚行动”绿化造林任务，累计绿化造林 2.33 万亩。加强林业工程建设，完成森林抚育 8.5 万亩，退耕还林造林及补植补造 0.83 万亩。扎实推进森林保险，完成投保公益林 429.7 万亩、商品林 1.6 万亩。天敌繁育场完成二期项目并入驻盘水生态产业园区。启动联合国环境署 GEF 大神农架项目。全面开展古树名木资源普查。自然资源资产账户全面建立。出版《神农架植物大全》。地质灾害防治扎实有效。

严格落实生态管控。实现连续 37 年无较大森林火灾和病虫害。累计设立 2000 个生态资源管护岗，为基层护林员配备 1530 部北斗卫星手持一体机，建成全国领先的“天地人一体化”信息管理中心。国有林场改革全面完成，先进经验在全国交流推广。扎实开展“雷霆行动”“禁种铲毒”等专项行动，始终保持打击“林业四乱”的高压态势。在全省率先出台《领导干部自

然资源资产离任审计实施意见》。全面实行河湖长制，实现主要河流水电站生态水放流常态化，坚决取缔非法采砂点、制沙厂，完成阳日镇鱼头河库区和武山湖库区网箱清除。建成医疗废物处置站，彻底解决医疗废物处置问题。认真抓好中央、省环保督察反馈问题整改，加快推进乡镇污水处理厂建设，扎实开展大气、水、土壤污染防治，大气优良天数全省排名第一，跨界断面水环境质量综合达标率 100%。

### 三、竞进提质，旅游发展呈现新局面

景区景点提档升级。深入推进国家全域旅游示范区创建，完成全域旅游规划编制。全面启动东部旅游规划开发，新华踪峡、阳日太阳山、神农大剧院三个省级重点项目完成年度建设任务。官门山、天生桥、犀牛洞等景区景点实现改造升级。红坪画廊谷加快建设，下谷神仙谷完成规划设计。国际滑雪场完成道路升级。大九湖镇、下谷乡金甲坪村成功申创省级旅游名镇、旅游名村。融合开发体育、教育、养生等特色产品，神农架被评为全国体育旅游十佳精品目的地、中国首批中小学生学习实践教育营地。

宣传营销深入拓展。“世界那么大，我想去神农架”广告效应持续释放，旅游目的地营销力度进一步加大。出台落实旅行社激励性奖励、民航市场培育等优惠政策。与同程、携程、途牛等 OTA 网站互动合作不断深化，建成微信公众号、淘宝、天猫神农架直销平台，“智慧旅游”加快发展。《自然密语—神农架》纪录片在央视播出，《大美神农架》摄影画册和《飞越神农架》宣传片出版，在“北上广”投放《神农架旅游》杂志。成功举办神农架国际马拉松赛、环大九湖国际大学生

自行车挑战赛、海峡两岸百家主流媒体聚焦神农架采访摄影等活动。举办湖北省第二届滑雪比赛，滑雪赏雪产品营销力度加大，冬季旅游接待人次和收入保持高位增长。

服务配套不断完善。旅游交通无缝对接综合体系加快建设。完成重点景区标志标牌、停车场、旅游厕所、重要节点景观改造升级。和山酒店、华胥酒店开业运营。神农架学院改造完成并投入使用。举办旅游农家乐从业人员培训班，启动“乡村导游”试点。大力推行旅游警务守点、巡线、管片、控面常态化。强化工商、物价、食药、卫生、消防等部门旅游综合执法常态机制，持续开展旅游市场专项治理行动，营造了诚信服务的良好环境。

#### 四、夯实基础，发展后劲得到新提升

项目驱动持续发力。“郑万”高铁神农架段、“神保”高速加快推进，超额完成年度建设任务。开通东航、川航神农架冬春航季航班，基本实现全年航班正常化。阳观线、松钢线启动建设。坪阡古镇、龙降坪旅游度假区、柏杉园四季小镇等重点项目稳步推进，特色小镇面貌和功能加快完善。加强项目建设库和储备库建设，入库项目数量和投资规模较快增长。盘水生态产业园区逐步壮大，劲牌酒业10万吨陶缸酒库启动建设，“神农架购”正式挂牌，“万企万亿”技改投资达1.8亿元，民营经济加快发展。

发展环境持续优化。深化“放管服”改革，全面推行行政审批标准化。启动区内投资项目联审平台与省级平台对接，项目从立项到开工实现网上办理。修订出台《工程建设项目招标投标管理办法》，完成评标

专家库扩容升级。鄂旅投、省交投、联发投、鲁能、三峡集团等一批实力企业与林区达成投资意向，一批大旅游、大农林、大健康项目协议正加速落地。成功争取新一轮武汉市对口支援神农架。北京市门头沟区9个乡镇分别与林区8个乡镇建立结对帮扶关系。

城乡功能持续完善。启动阳日镇、新华镇总体规划修编和木鱼红花片区城镇改造规划，完成松柏镇“一轴两核三节点”规划设计和“神农花谷”总体规划方案。木鱼镇获批创建神农驿站小镇，红坪镇获批全国第二批特色小镇。松柏红花朵村被评为“中国美丽休闲乡村”，红坪桃花谷、新华桃坪、木鱼三堆河等美丽乡村加快建设，板桥河村、官封村被命名为省级“宜居村庄”。完成110千伏水田坝变电站改造和配网改造工程，农村电网改造升级力度加大，供电质量明显提升。松柏城区全面实行环卫市场化管理，城区“禁鞭”行动取得明显成效。

### 五、改善民生，人民群众获得新实惠

服务保障全面提升。围绕“十件实事”保障和改善民生。加大就业创业培训服务力度，新增就业1391人，转移就业1418人。出台实施补充医疗保险政策，建成基本医疗保险、大病保险、补充医疗保险、民政医疗救助一站式结算平台，推进全国医保信息联网，实现异地就医网上直报。完善细化城乡低保制度，全年共保障2696户4540人，累计发放低保金1729万元。加大住房保障力度，改造城市棚户区383户、农村危房823户。稳步推进松柏中心街农贸市场改造升级。在全省率先完成机关事业单位养老保险制度改革。开展农民工工资银行代发制度试点。实施“双百人才”

行动计划，实现大学生到林区实习实训常态化。

社会事业稳步推进。综合采取先聘后录、政府购买服务等方式，教师队伍结构进一步优化。薄弱学科建设取得明显成效，高考一本录取人数创历史新高。稳步推进高级中学改扩建工程，开办林区第二幼儿园，新建阳日、红花、清泉、古水附属幼儿园，中小学校及幼儿园冬季取暖问题得到解决。引进民营资本，建成林区优抚医院。完成妇幼保健院、大九湖卫生院托管办医。全面落实两孩政策，实现基本生育服务免费。完成8个乡镇文化站、25个村文化中心标准化建设，省级公共文化服务体系示范区创建通过省中期评估验收。出版《神农架非遗大观》等4套本土书籍。全民阅读、全民健身活动深入开展。

社会环境更加和谐。深入推进“七五”普法，群众学法守法用法意识逐步提高。深入推进“农事代办”，严格落实网格化管理机制，完善立体化社会治安防控体系，群众安全感和满意度继续保持全省第一。深入推进精神文明创建，新华石屋头村、红坪镇被评为全国文明村镇。金融服务网格化实现全覆盖，连续9年获信用市州称号。全面落实安全生产责任制，扎实开展隐患排查、打非治违行动，实现“无一降”安全生产目标。完善防灾减灾救灾应急管理体系，妥善处置各类突发事件。加强社会矛盾排查和源头治理，及时化解各类矛盾纠纷，实现赴省进京“零”非访目标。

## 六、勇于担当，自身建设取得新进展

牢固树立“四个意识”，深入开展“两学一做”学习教育，认真落实林区党委《关于深化全面从严治党的实施意见》。坚持把纪律挺在前面，严守政治纪律和

政治规矩，认真贯彻落实中央“八项规定”精神、省委“六条意见”和林区“十条细则”，全面落实监察和审计监督，进一步完善财政资金支出、国有资源交易等各项制度。坚持勤俭办事，严控“三公”经费支出，落实公务用车制度改革要求。

积极推进法治政府建设，建立健全领导干部学法用法常态机制，完善公众参与、专家论证、风险评估、合法性审查、集体讨论决定的重大事项依法行政决策机制。自觉接受人大、政协监督，共办理人大代表建议 119 件，政协提案 85 件，办复率 100%，满意率 98% 以上。

国防动员、国家安全、人民防空、民兵预备役、双拥等工作进一步加强，粮食、供销、气象、民宗、外侨、对台、工商联等工作都取得了新的成绩，工会、共青团、妇女儿童、老龄、红十字、残疾人事业全面发展。

各位代表，奋斗伴随艰辛，成功凝聚智慧。一年来取得的成绩是省委、省政府和林区党委坚强领导、科学决策的结果，是林区人大、林区政协有效监督、鼎力支持的结果，更是全区人民攻坚克难、砥砺奋进的结果。在此，我代表林区政府，向各位代表、各位委员、离退休老同志和全区广大干部群众，向公安干警、消防官兵、武警官兵及社会各界人士，向关心支持神农架保护与发展的各级领导、各界人士、各位朋友，表示衷心的感谢并致以崇高的敬意！

各位代表，成绩令人欣慰，困难依然严峻。在肯定成绩的同时，我们也清醒地认识到，全区经济社会发展和政府工作中还存在一些问题和不足，主要表现

在：生态保护和绿色发展价值彰显不够，生态文明建设成果转化不快；经济总量不大，发展后劲不足；财政收入增长乏力，收支矛盾较为突出；少数干部担当不够，发展环境有待进一步优化。针对这些问题，我们一定以对党和人民高度负责的态度，不回避、不退缩、不懈怠，采取更加有效的措施，认真加以解决。

## 2018 年工作安排

2018 年，是全面贯彻落实党的十九大精神的开局之年，是全面建成小康社会的攻坚之年，也是神农架推进“一园一地一区”建设的关键之年。做好全年的政府工作，具有十分重要的意义。

省委十一届二次全会作出了“贯彻落实党的十九大精神，全面建设社会主义现代化强省”的决定，明确提出要坚持人与自然和谐共生、建设生态强省。林区党委十二届二次全会作出了“推进保护升级，加快建设全国生态文明示范区”的决定，为神农架保护与发展指明了努力方向、提供了重要遵循。

建设国家公园，解决的是如何更好保护神农架的问题；建设世界著名生态旅游目的地，解决的是如何更好发展神农架的问题；推进保护升级，加快建设全国生态文明示范区，解决的是如何更好破解保护与发展矛盾、促进人与自然和谐共生的问题。我们坚信，扎扎实实地把林区第十二次党代会和林区党委十二届二次全会精神贯彻好、落实好，就一定能系统性地解决神农架保护与发展面临的主要矛盾和问题。

当前，神农架正处于绿色发展窗口期、转型跨越

提速期、瓶颈制约突破期、重点难点攻坚期。随着“郑万”高铁、“神保”高速加快建设，神农架“两高时代”即将到来。“两高时代”是一个大机遇时代，人流、物流、信息流、资金流必将加速汇聚。“两高时代”更是一个大共享时代，人们享受美好生活的条件和基础更加具备，幸福感、获得感必将大幅提升。“两高时代”还是一个大挑战时代，我们必将面临日趋激烈的市场和区域竞争，必将面临产业培育、配套服务等多方面的能力考验。我们必须切实增强危机感、紧迫感和使命感，攻坚克难，主动作为，积极做好各项工作，为建设全国生态文明示范区和世界著名生态旅游目的地打牢基础、做实支撑。

今年政府工作的总体要求是：以党的十九大精神和习近平新时代中国特色社会主义思想为统领，全面贯彻落实省第十一次党代会和林区第十二次党代会、林区党委十二届二次全会精神，坚持“五大发展理念”和稳中求进工作总基调，紧紧围绕“建成世界著名生态旅游目的地”省级战略，深化“一园一地一区”建设，以供给侧结构性改革为主线，破解发展难题，补齐发展短板，厚植发展优势，增强发展动力，提升发展质量，加快建设全面小康社会和美丽幸福神农架。

2018年全区经济社会发展的主要预期目标是：地区生产总值增长8%，地方一般公共预算收入增长10%，固定资产投资增长10%，接待游客增长20%，旅游经济总收入增长20%，城镇常住居民人均可支配收入增长9%，农村常住居民人均可支配收入增长10%，单位GDP能耗、主要污染物排放总量控制在省下达指标范围内。

重点抓好以下六个方面的工作：

## 一、围绕“如期摘帽”奔小康

在全省率先脱贫摘帽、实现全面小康，既是林区党委、政府的庄严承诺，更是全区人民的美好愿望。必须拿出决战决胜的勇气和力度，攻坚克难，全面推进，确保目标实现。

聚力验收通关。强化“五个一批”“十项工程”等扶贫举措，扎扎实实练好精准脱贫“绣花功”。坚持问题导向，加强省委专项巡视、第三方机构评估结果运用，切实抓好问题整改落实。完善水、电、路、网等基础设施，进一步提升公共服务水平。坚持“两不愁三保障”“三率一度”标准，实行多维综合评定，主要指标全部达标。全面迎接国家专项评估检查，实现摘帽出列。

持续巩固提升。严格落实“摘帽不摘责任，摘帽不摘政策，摘帽不摘帮扶，摘帽不摘监管”要求，稳定脱贫后续政策，稳定驻村包保帮扶机制，营造脱贫摘帽安心环境。加强易地扶贫搬迁后续扶持，着力解决搬迁户生产生活困难。大力开展技能培训和就业服务，鼓励山林、土地流转或退耕，增加贫困户财产性收入和务工收入。突出抓好茶叶、中药材、蔬菜、小杂粮、百花蜜等产业培育，积极开展金融扶贫、农业保险，努力探索产业扶贫新路径、新办法。

推动乡村振兴。按照产业兴旺、生态宜居、乡风文明、治理有效、生活富裕的总要求，启动“三乡”工程和“十百千”三年行动计划，突出发展乡村旅游，着力培育“三农”发展新动能。优化田园景观资源配置，深度挖掘特色农业生态价值，探索田园综合体、共享农庄等新模式。积极推动转包、入股、合作、租

赁等资源资产流转经营，发展壮大乡村经济。推进农村集体产权制度改革等农村改革，激发农村发展新活力。围绕群众基本文化生活需求，加强软硬件配套和服务保障。健全自治、法治、德治相结合的乡村治理体系，更加注重乡风文明建设，传承神农好家风，培育乡村好民风。

## 二、围绕“保护升级”强优势

坚持节约优先、保护优先、自然恢复为主的方针，遵循生态保护规律，全方位提升生态文明意识，推进人与自然和谐发展。

完善保护体系。加快构建特色保护小区、典型森林生态系统、生态功能区三级保护地网络体系。强化生物多样性、地质遗迹和生态系统的完整性保护。全面加强国家公园建设，确保试点走在前列，形成可复制、可推广的“神农架经验”。深入落实《神农架国家公园保护条例》，推进“一园一法”治理体系建设。完成国家公园自然资源资产确权登记颁证。健全国家公园生态保护补偿制度体系和社会公众参与机制，推进社区共建共管共享。全面实施政策性森林保险。

提升保护水平。严格落实护林防火责任制，力争实现全区连续 38 年无重大森林火灾。实施“增绿、改绿、覆绿”三年行动计划，推进生态修复，提升森林质量。深化实施天保、新一轮退耕还林、野生动植物保护、湿地保护和恢复、林业有害生物防治等林业生态工程。开展国家战略储备林建设试点。完成第五次森林资源野外调查。实施森林资源信息化、网格化管理系统二期项目。开展国家公园内生态移民搬迁，实施国家公园生态修复。启动国家公园珍稀濒危植物种

苗繁育基地建设，加快生境廊道规划建设。深化对外交流合作，与国内外知名世界地质公园缔结姊妹公园。完成下谷、长坊生态清洁小流域治理，完成古水河二期中小河流治理工程。

夯实保护责任。全面落实河湖长制、生态文明建设书记责任制、生态环境保护“一岗双责”，实行最严格的生态管控、土地管控和规划管控。深入推进自然资源资产负债表编制、领导干部自然资源资产离任审计成果转化运用。实施污水垃圾综合治理三年行动计划，稳步推进乡镇污水处理全覆盖、城乡垃圾无害化处理全达标。严格执行取水许可和排污许可制度，确保水功能区水质达标 100%。完成区内环境监测站资质认证。加大环境监察执法力度，持续深入推进中央、省环保督察反馈问题整改，加大追责问责力度，固化整改成果成效。

### 三、围绕“全域旅游”促转型

坚持国际标准和全球视野，按照景区景点全域布局、要素资源全域整合、旅游产业全域覆盖、快进慢游全域体验的思路，以供给侧结构性改革思维，推动旅游向健康度假复合型、文化体育融合型转变。

推动全域布局。加快东部区域核心吸引物建设，推进太阳山景区和踪峡景区建设。完成神农大剧院主体工程建设。推进下谷太和山景区开发。完成红坪画廊谷改造升级。启动送郎山景区规划建设。加快中爱健康养老驿栈等项目落地。完成木鱼香溪街改造升级。加快洲际皇冠假日等精品酒店建设。加快景区换乘交通新能源改造。完善滑雪场功能配套。深化旅游服务标准化体系建设。积极申创国家全域旅游示范区。

丰富产品体验。巩固“吃、住、行、游、购、娱”旅游基本要素，拓展“商、养、学、闲、情、奇”新要素，延伸旅游产业链条。加快开发中医药及养老养生产品，适度开发精品民宿村落、示范旅游农庄等乡村旅游产品，延伸开发摄影、研学、科普等文旅活动产品，深度开发自驾、户外等传统特色旅游产品。加大特色旅游商品创新研发力度，开展旅游产品及特色商品设计大赛。办好神农架国际马拉松、环大九湖国际大学生自行车赛、神农架冰雪节等系列活动。

提升管理服务。完善旅游公共服务体系，进一步推进配套标准化、监管规范化。开展重点景区换乘体系规划论证，推进封闭式、公交式换乘。开发智慧旅游公共服务平台和大数据平台，推行线上全景区票务预订、现场快捷入园服务。实施旅游行业从业人员轮训计划。加快导游团队培养，探索建立讲解员制度。实施“神秘顾客”计划和“红黑榜”措施，认真受理游客投诉，实行办理结果反馈制度。建立常年服务质量暗访机制，持续开展旅游市场专项治理行动，加大奖惩力度，倒逼诚信经营。

强化宣传营销。继续加大在中央电视台等主流媒体形象宣传力度。加大在武汉、重庆、西安等重点客源地市场旅游产品广告投放力度，对河南、湖南市场精耕细作。抢抓国内中高端客源市场份额，加强对外开放和营销合作，拓展“北上广”等一线市场和港澳台及东南亚等境外市场。深化与凤凰网、新浪网、腾讯网、今日头条等线上主流媒体营销合作。加强微信公众号、手机APP等新媒体应用。在去哪儿网、途牛网、驴妈妈、同程、携程等主流旅游网开设神农架旅

游旗舰店。编制适合公众传播特点的旅游宣传品。创建网上神农架图片社区。开展神农架营销事件影响力评比活动。

#### 四、围绕“两高时代”补短板

聚焦立体交通、城镇功能、特色产业、市场主体和营商环境，苦练内功，蓄势聚力，为“两高时代”到来作准备。

实施交通无缝衔接工程。让便捷交通成为“两高时代”最鲜明的特征。围绕核心景区提升完善交通网络，延伸“两高”触角，推进现代综合交通运输体系建设。落实神农架航班备降宜昌三峡机场方案。加快推进新华高铁综合枢纽站前期工作。加快“房五”高速通道方案研究论证及争取工作。加快推进阳观线隧道建设。完成杜阳线、松钢线、官塔线建设及木鱼线大修任务。推进公路沿线环境综合整治。

实施城镇功能提升工程。让特色小镇成为“两高时代”最靓丽的风景。推进松柏“四化同步”建设、木鱼城镇提档升级、阳日镇区功能提升、红坪特色景观旅游名镇创建、新华高铁小镇建设、坪阡古镇功能完善、宋洛养生小镇建设、下谷少数民族特色小镇创建。完成木鱼、阳日、红坪、新华、下谷总体规划修编。启动红花小镇基础设施建设和综合整治工程。启动盘水康养小镇建设。推进城镇精细化管理，持续完善城区道路、路灯、排水等设施，巩固运用“数字神农架”系统成果。加大4G基站建设和宽带端口扩建力度，推进全域网络覆盖和优化。推进“五网同绿”，实现新建道路、旅游服务区“四线”下地。完成电力配网改造升级。推进木鱼、大九湖等天然气利用工程。

实施特色产业增量提效和品牌塑造工程。让特色农产品成为“两高时代”最抢手的商品。大力推进农业供给侧结构性改革,开展“减施增效”行动,夯实“酒、水、蜜、药、菜、茶”基地,打造农产品有机区。改造茶园 5000 亩,调整转型精细蔬菜 5000 亩,新增中药材 10000 亩、红高粱 5000 亩、中蜂 5000 群。推行农业科技特派员制度,加强基层农技服务推广体系建设。注重产学研结合,加快科技适用技术和成果的转化应用,大力创建农业科技集成创新与示范推广基地。积极引进有实力的农产品加工企业,提升产品附加值。开展绿色产品、有机产品、地理保护标志产品的申请和认证,加强“一村一品”培育。加快实现农村冷链仓储乡镇全覆盖。深化与第三方平台合作,做大做强“神农架购”电子商务平台。加强农产品质量安全监管,依法打击制售假冒伪劣商品行为。

实施市场主体扶持培育工程。让市场主体成为“两高时代”最持久的动力。加大创业政策扶持力度,深入推进“大众创业、万众创新”。深入落实《关于加快“四上”企业发展的意见》,着力提高“四上”企业对经济增长的贡献率。发展壮大园区产业,力争实现年总产值 3 亿元、税收 3000 万元,带动就业 500 人。完善园区仓储、物流、孵化等服务配套功能。深化实施“一品一企一策”农林产业扶持计划,重点引导和扶持旅农林龙头企业做大做强。支持本土优质企业与知名企业合作联姻。支持农民专业合作社发展,提升农业组织化程度。推广“家庭农场”“家庭林场”发展模式。

实施营商环境优化工程。让高效、便捷、开放的环境成为“两高时代”最具竞争优势的软实力。深化“互

“互联网+放管服”改革，建立一站式服务和信息共享交换机制，落实融资担保、财税扶持等政策措施，创新用地审批、财政支持、金融服务等工作模式，进一步降低企业制度性交易成本和运转成本。深化银企对接，广泛吸收金融资本参与产业转型升级。健全社会征信体系，严密防范金融风险。全面实行市场准入负面清单制度，支持民营企业发展。建立完善招商引资目标管理、项目评审、调度会商、履约退出等工作机制，强化招商引资项目落地、开工、达效。发挥行业协会的桥梁和纽带作用，畅通政企沟通渠道。

### 五、围绕“美好生活”惠民生

坚持共享发展理念，不断满足人民日益增长的美好生活需要。压力再大也要保民生，财力再紧也不能亏民生，千方百计提高人民群众的获得感、幸福感和安全感。

完善社会保障。加强就业信息大数据平台应用和推广，城镇登记失业率控制在4.5%以内。完成人才超市和行业智库建设，开展“神农工匠”评选，支持和服务各类人才创新创业。全面推行农民工工资专户和银行代发工资制度。深化预算体制改革，将机关事业单位和离退休干部部分考核奖励性工资纳入财政预算，提高公用经费保障水平。深化机关事业单位养老保险制度改革，进一步提质扩面。支持专业医疗机构参与养老服务，完善社区养老服务功能。加大对“三留守”人员和城镇困难群体的关爱帮扶力度，开展社会救助创新试点，推进社会救助管理服务提档升级。加强“双拥”共建和优抚安置工作。

提升社会事业。围绕新高考制度，加快推进高中

课程改革。建成实验中学数字化校园、高级中学智慧校园，逐步解决实验小学大班额问题，不断提升教育教学质量。强化分级诊疗，提高基层医疗机构基本检查、急救救治能力，加快推进医疗共同体建设。加强基层中医人才培养，提高乡村医生补助标准，保持村医队伍稳定。推进计划生育工作强服务、促转型。编撰发行《中医药资源大典-神农架卷》。推进地名普查成果转化利用。完成送郎山体育公园二期工程建设。深入实施农村数字广播电视惠民工程。举办全区首届艺术节暨第八届文艺汇演，推进村级综合文化服务中心全覆盖，创建省级公共文化服务体系示范区。

加强社会治理。全面落实普法责任制，深入推进“七五”普法工作，着力增强干部群众的法治意识。加强信访法治化力度，注重矛盾纠纷的源头预防和化解，规范信访秩序。鼓励和支持群团组织积极参与社会治理。完善安全生产“两化”体系，强化安全风险源头管控，坚决遏制重特大事故发生。完善食品药品安全治理体系，创建全省食品安全示范县。建强用活公共安全“五大信息化平台”，巩固擦亮神农架安全感满意度全省“十连冠”品牌。

2018年，我们将继续办好十件实事：1. 推进行政服务升级提速，实现一次办、集中办、网上办，营造更好的营商环境，提升便民服务水平。2. 设立青年创业发展基金；新增城镇就业岗位1500个，开展城镇就业创业培训1500人次农民实用技能培训2000人次3. 加快电商物流网络布局，完成30个行政村物流网点建设，实现乡镇全覆盖。4. 稳步提升教师收入保障水平；新建堂房小学，推进高级中学、实验小学提档升

级。5. 扩大补充医疗保险覆盖面，实现全民参与、全民共享。6. 启动中医院综合楼项目建设；全区所有乡镇卫生院远程会诊系统实现全覆盖；配建村级电子阅览室 20 个、村(社区)文体活动场所 20 处。7. 完成 1000 户以上城市棚户区改造任务；提升松柏、木鱼、阳日重点城镇功能，缓解停车难、乱停车等突出问题。8. 完成中心街菜市场改造升级 试行餐厨垃圾集中处理。9. 硬化农村公路 100 公里，完成公路安全生命防护“455”工程 200 公里，启动“四好”农村公路二期工程。10. 启动“厕所革命”三年行动计划，完成旅游服务公厕、交通附属公厕、城乡公厕、农家乐星级厕所、农户清洁厕所年度建设任务。

## 六、围绕“忠诚履职”抓落实

始终把提高执行力、落实力作为政府自身建设的重中之重，坚持一张蓝图绘到底、一以贯之抓到底，努力建设人民满意的服务型政府。

把讲政治作为为政之魂。持续深入学习贯彻党的十九大精神，把对党忠诚、对国家忠诚、对人民忠诚、对事业忠诚体现到实际工作中。提高政府工作站位，切实增强“四个意识”，坚决维护以习近平同志为核心的党中央权威，坚决贯彻党的基本理论、基本路线、基本方略。扎实开展“不忘初心、牢记使命”主题教育。严明政治纪律和政治规矩，坚决维护林区党委总揽全局、协调各方的集中统一领导，确保政令畅通、决策落地。

把讲法治作为行政之基。深入落实《神农架林区法治政府建设实施方案(2017-2020)》，以“职能科学、权责法定、执法严明、公开公正、廉洁高效、守法诚

信”为目标，提升依法行政的能力和水平，营造学法、尊法、信法、守法的良好氛围。深化和扩大政务公开，保障人民群众的知情权、参与权和监督权。坚决执行林区人大各项决议决定，自觉接受人大法律监督和政协民主监督，认真办理人大代表、政协委员的建议和提案，广泛听取社会各界意见建议，不断改进政府工作。

把讲担当作为执政之要。完善政府内部运行和部门协调配合机制，促进政府工作规范高效运转。强化“问题管理”“点题作业”“一线落实”“难点攻坚”，大力弘扬“落实、落细、落小”的工作作风。坚持正视问题不回避、勇担责任不推诿、直面矛盾不上交，将决定的事一件件落实，把承诺的事一件件办好。严格落实全省政府系统大督查工作机制，系统强化政府督查工作，注重压实责任、过程管理、追责问效，确保各项工作落到实处。落实好正向激励和容错纠错机制，努力营造勇于担当的良好氛围。

把讲廉洁作为从政之本。加强纪律教育，让政府系统党员干部知敬畏、存戒惧、守底线，习惯在受监督和约束的环境中工作生活。认真履行“一岗双责”，切实将《党章》《准则》《条例》《实施细则》等党规党纪要求落到实处。前移审计、监察监督关口，强化政府采购、公共资源交易等重点领域监管，从源头上预防和治理腐败。严格控制行政开支，厉行勤俭节约，树立清正廉洁形象。

各位代表，幸福都是奋斗出来的！让我们紧密团结在以习近平总书记为核心的党中央周围，高举习近平新时代中国特色社会主义思想伟大旗帜，在省委、省政府

和林区党委的坚强领导下，在林区人大、林区政协的监督支持下，团结带领全区人民，以更加宽广的视野谋划发展，以更加昂扬的斗志迎接挑战，以更加务实的作风勤勉干事，为建成全面小康社会和加快推进美丽幸福神农架建设而努力奋斗！

名词解释

1. 五个一批：发展生产脱贫一批，易地搬迁脱贫一批，生态补偿脱贫一批，发展教育脱贫一批，社会保障兜底一批。

2. 两主业一技能：种植业、养殖业和就业务工技能。

3. 公路安全生命防护“455”工程：从2017年起用4年时间，建立省、市、县、乡（镇）、村5级联动机制及责任体系，基本完成国省道、县道、乡道及通客运班车村道的公路安全生命防护工程。

4. OTA：指在线旅游社，是旅游电子商务行业的专业词语。

5. 神农架购：神农架电商平台，神林农商产业发展有限公司负责运营。

6. 万企万亿：从2016年起湖北省滚动实施万企万亿技改工程，用3年左右时间，推动全省先进制造业和优势传统产业实施新一轮技术改造，工业技术改造投资年均增长15%以上，累计完成投资过万亿。

7. 落实十条：持续深入推进理念更新，大力倡导雷厉风行的工作作风，强化担责担难担险，强化清单化、措施化、过程化管理，推行一线落实，强化问题管理、问题解决，深入开展比学赶超、创先争优活动，明晰落实责任体系，强化督查问责，营造执行落实、实干兴业的浓厚氛围。

8. 一园一地一区：国家公园、世界著名生态旅游目的地、全国生态文明示范区。

9. 十项工程：干部驻村帮扶、职业教育培训、扶贫小额信贷、易地扶贫搬迁、电商扶贫、旅游扶贫、光伏扶贫、构树扶贫、致富带头人创业培训、龙头企

业带动。

10. 两不愁三保障：不愁吃、不愁穿和义务教育保障、基本医疗保障、住房安全保障。

11. 三率一度：综合贫困发生率、脱贫人口错退率、贫困人口漏评率和群众认可度。

12. “三乡”工程：实施乡村振兴战略的具体行动，推进市民下乡、能人回乡、企业兴乡，促进农业转型、农民增收和农村发展。

13. “十百千”三年行动计划：大力发展乡村旅游，通过三年努力，在全区培育 10 个示范村、100 个示范村落、1000 个示范户，以乡村旅游促进乡村振兴。

14. APP：安装在手机上的软件，完善原始系统的不足与个性化，拓展手机功能。

15. “神秘顾客”计划：安排人员扮演顾客对旅游服务质量进行暗访和调查。

16. “房五”高速：从房县到五峰的高速公路，经过神农架。

17. 五网同绿：以“安全优质、绿色生态、经济实用”为目标，优化路网、光纤网、电网、气网、水网布局，加强绿色基础设施建设。

18. “减施增效”行动：减少生产中化肥农药的投入使用，增强高效利用，追求质量和产量双赢。

19. “四上”企业：规模以上工业企业、限额以上批发零售住宿餐饮企业、资质以上建筑企业和房地产企业、规模以上服务业企业。

20. “三留守”人员：留守儿童、留守妇女、留守老人。

21. 五大信息化平台：公安云、大情报、警务综合

信息、警用地理、视频监控。

22. 《党章》《准则》《条例》《实施细则》：《中国共产党章程》《中国共产党廉洁自律准则》《中国共产党纪律处分条例》《中央八项规定实施细则》。

## 二、神农架经济社会主要指标



## (一) 综合



## 土地面积与行政区划

指 标 名 称	计 量 单 位	2016 年	2017 年
国土面积	Km <sup>2</sup>	3232.77	3232.77
#耕地面积	公顷	7393.96	7301.87
森林覆盖率	%	91.1	91.1
行政区划	—	—	—
国家公园管理局	个	1	1
林业管理局	个	1	1
镇政府	个	6	6
乡政府	个	2	2
居民委员会	个	12	12
村民委员会	个	67	67
村民小组	个	332	333

## 国民经济主要指标（一）

指 标 名 称	计 量 单 位	2016 年	2017 年
一、年末人口	人	78915	78908
#男性人口	人	42007	41812
二、从业人员	人	50719	50364
#职工人数	人	11783	11759
三、生产总值（现价）	万元	230604	255108
第一产业	万元	21882	23192
第二产业	万元	81189	90294
#工 业	万元	44489	52494
第三产业	万元	127533	141622
四、农 业 生 产	—	—	—
1.农、林、牧、渔业总 产值（当年价）	万元	42047	44345
2.主要农产品产量	—	—	—
粮 食	吨	20000	19999
油 料	吨	406	451
蔬 菜	吨	47971	33589

## 国民经济主要指标（二）

指 标 名 称	计 量 单 位	2016 年	2017 年
茶 叶	吨	86	93.5
香 菌	吨	158	213.8
核 桃	吨	197	168.8
板 栗	吨	647	461.7
药 材	吨	3284	3413
烟 叶	吨	196	213
肉 类	吨	5462	5687
水 产 品	吨	280	163
蜂 蜜	吨	111	119.6
五、工业 生 产	—	—	—
1. 规模以上工业总产值 （现价）	万元	77150	72500
# 轻 工 业	万元	15444	19571
重 工 业	万元	61706	52929
2. 主要工业产品产量	—	—	—
发 电 量	万千瓦时	47194	55652
磷 矿 石	万吨	154.4	145.6

## 国民经济主要指标（三）

指 标 名 称	计 量 单 位	2016 年	2017 年
白 酒	千升	198.4	863.4
六、固定资产投资	万元	370804	405070
一 产 业	万元	36677	13995
二 产 业	万元	31535	27679
三 产 业	万元	302592	363396
七、财政金融	—	—	—
1.地方财政总收入	万元	62304	69237
#税收收入	万元	47112	54613
#地方一般公共预算收入	万元	42457	46294
2.财政预算总支出	万元	204525	242254
# 一般公共预算支出	万元	170846	197606
3.金融机构年末存款余额	万元	533577	603973
4.金融机构年末贷款余额	万元	198336	202212
八、社会商品零售总额	万元	149584	166251
九、邮电业务总量	万元	6801	6289

## 国民经济主要指标（四）

指 标 名 称	计 量 单 位	2016 年	2017 年
十、全部职工年平均工资	元/人	41190	44225
十一、全体居民人均可支配收入	元	14981	16482
十二、农村常住居民人均可支配收入	元	8342	9205
十三、城镇常住居民人均可支配收入	元	23452	25767
十四、生产总值（可比价）	万元	226859	242751
第一产业	万元	19875	20670
第二产业	万元	80821	83116
# 工业	万元	45397	50670
第三产业	万元	126163	138965
十五、农业总产值（可比价）	万元	40794	42441
十六、能耗消费总量	万吨 标煤	11.84	12.35
万元 GDP 能耗下降率	%	-8.42	-2.5

# 国民经济主要指标增长速度（一）

指 标 名 称	计 量 单 位	2016 年	2017 年
一、年末总人口	%	0.4	0.0
二、从业人数	%	-8.7	-0.7
#职工人数	%	-15.6	-0.2
三、生产总值(可比价)	%	8.3	7.0
第一产业	%	1.4	4.0
第二产业	%	4.4	2.8
#工 业	%	0.7	11.6
第三产业	%	12.1	10.1
四、农业总产值(现价)	%	3.4	5.5
五、规模以上工业总产值 (现价)	%	1.3	-5.2
六、固定资产投资	%	15.3	9.2
七、财    政	—	—	—
地方财政总收入	%	12.3	14.5
地方一般公共预算收入	%	10.1	9.0
地方一般公共预算支出	%	-17.8	15.7

## 国民经济主要指标增长速度（二）

指 标 名 称	计 量 单 位	2016 年	2017 年
八、金融机构各项存款	%	0.6	13.2
九、金融机构各项贷款	%	36.5	2.0
十、社会商品零售总额	%	10.5	11.1
十一、区内旅游经济总收入	%	26.01	20.3
十二、旅游人次	%	25.04	20.3
十三、全体居民人均可支配收入	%	9.73	10.02
十四、农村常住居民人均可支配收入	%	10.08	10.35
十五、城镇常住居民人均可支配收入	%	9.57	9.87

# 国民经济主要指标比例关系

指 标 名 称	计 量 单 位	2016 年	2017 年
一、工农业总产值中农、轻重比例	%	100	100
农    业	%	35.3	36.5
轻工业	%	13.0	7.4
重工业	%	51.7	56.1
二、规模以上工业总产值中轻重工业比重	%	100	100
轻工业	%	20.0	11.6
重工业	%	80.0	88.4
三、固定资产投资比例	%	100	100
国有投资	%	61.0	62.4
非国有投资	%	39.0	37.6
四、工业总产值成份比例	%	100	100
国有单位	%	17.6	17.4
集体经济	%	1.1	1.1
其    它	%	81.3	81.5

## 主要指标人均水平

指 标 名 称	计 量 单 位	2016 年	2017 年
一、GDP(当年价)(常住人口)	元	30007	33196
GDP(可比价)(常住人口)	元	29520	31588
二、地方一般预算收入 (常住人口)	元	5525	6024
三、主要农产品产量	—	—	—
粮 食	千克	253.5	260.2
油 料	千克	5.1	5.9
蔬 菜	千克	608	437.1
肉 类	千克	69.2	74.0

## 生产总值及构成

指 标 名 称	计 量 单 位	2016 年	2017 年
生产总值（当年价）	万元	230604	255108
第一产业	万元	21882	23192
第二产业	万元	81189	90294
# 工 业	万元	44489	52494
第三产业	万元	127533	141622
生产总值构成	%	100	100
第一产业	%	9.5	9.1
第二产业	%	35.2	35.4
第三产业	%	55.3	55.5

## 主要年份生产总值（GDP）

指标名称	当年价（万元）	不变价（万元）	增长速度 （±%）
1997年	25219	17795	11.1
1998年	31021	20103	13.0
1999年	30267	19834	-1.3
2000年	28243	18507	-6.7
2001年	31546	31035	9.8
2002年	35285	35064	12.9
2003年	38900	37845	7.9
2004年	45500	42722	13.0
2005年	61221	54623	12.1
2006年	68876	60314	11.5
2007年	78365	66211	9.8
2008年	89992	71813	8.0
2009年	102917	81464	13.5
2010年	123043	91424	12.2
2011年	145302	137179	11.5
2012年	168112	152357	11.1
2013年	185745	167261	9.8
2014年	202402	180724	8.0
2015年	209513	192651	6.6
2016年	230604	226859	8.3
2017年	255108	242751	7.0

注：2005-2009年GDP数据在第二次经济普查后做了修订。

## 主要年份人均 GDP（常住人口）

指标名称	湖北省（元/人）	神农架（元/人）
2010 年	27906	16169
2011 年	34197	19044
2012 年	38572	22004
2013 年	42826	24265
2014 年	47145	26389
2015 年	50654	27280
2016 年	55038	30007
2017 年	61972	33196

## (二) 人口 就业 职工工资



# 人 口

指 标 名 称	计 量 单 位	2016 年	2017 年
总 户 数	户	30833	30920
人口密度	人/Km <sup>2</sup>	24.4	24.4
总 人 口	人	78915	78908
男 性	人	42007	41812
女 性	人	36908	37096
当年出生人口	人	893	1040
人口出生率	‰	11.3	13.2
当年死亡人口	人	556	635
人口死亡率	‰	7.1	8.0
人口自然增长率	‰	4.2	5.2

## 分乡镇人口数

指标名称	计量单位	2016年	2017年
总计	人	78915	78908
松柏镇	人	29911	29860
木鱼镇	人	10481	10462
阳日镇	人	10981	11038
红坪镇	人	6055	6024
新华镇	人	3776	3826
九湖镇	人	4428	4452
宋洛乡	人	7295	7280
下谷坪土家族乡	人	5988	5966

## 全部从业人员及产业划分

指 标 名 称	计 量 单 位	2016 年	2017 年
全部从业人员数	人	50719	50364
职 工 数	人	11783	11759
个体和其他从业者	人	11634	11394
乡村从业人员	人	27302	27211
全部从业人员按产业分	—	—	—
第一产业	人	18995	18899
第二产业	人	8159	8363
第三产业	人	23565	23102
全部从业人员产业构成	%	100	100
第一产业	%	37.5	37.5
第二产业	%	16.1	16.6
第三产业	%	46.5	45.9
全部职工按所属性质划分	—	—	—
国有单位职工	人	6546	6578
集体单位职工	人	170	169
其它单位职工	人	912	907
私营单位职工	人	4155	4105

## 城镇就业人员安置情况

指标名称	计量单位	2016年	2017年
一、新登记的失业人数	人	1123	1004
二、登记失业人员就业人数	人	650	724
三、实有登记失业人数	人	811	800
四、城镇新增就业人数	人	1136	1709
五、失业率	%	4.02	3.83
六、农村劳动力新转移人数	人	580	1813

## 在岗职工工资总额和平均工资

指标名称	在岗职工工资总额 (万元)	在岗职工年平均工资 (元/人)
2010年	19001	18901
2011年	21980	20804
2012年	24449	22238
2013年	31033	25695
2014年	34154	33529
2015年	38590	38648
2016年	48525	41190
2017年	52990	44225



### **( 三 ) 固定资产投资 和建筑业**



## 固定资产投资

指 标 名 称	计 量 单 位	2016 年	2017 年
固定资产投资	万元	370804	405070
一、按产业类型分	—	—	—
一产业	万元	36677	13995
二产业	万元	31535	27679
#工业	万元	31535	27679
三产业	万元	302592	363396
二、按经济类型分	—	—	—
国有经济	万元	226157	252689
非国有经济	万元	144647	152381

## 固定资产投资分类

指 标 名 称	计 量 单 位	2016 年	2017 年
固定资产投资	万元	370804	405070
一、按构成分	—	—	—
建筑工程	万元	267747	308012
安装工程	万元	33539	15251
设备、工器具购置	万元	6013	14582
其 它	万元	63505	67225
二、按资金来源分	—	—	—
上年结余	万元	1339	3685
国家预算内资金	万元	57134	82210
国内贷款	万元	50053	40994
利用外资	万元	4000	—
自 筹	万元	210931	239292
其 它	万元	11734	21682

## 固定资产投资分类

指 标 名 称	计 量 单 位	2016 年	2017 年
三、按国民经济行业分			
农、林、牧、渔业	万元	36677	13995
采 矿 业	万元	—	600
制 造 业	万元	19800	14107
电力、燃气及水的生产和供应业	万元	11735	12972
建 筑 业	万元	—	—
交通运输、仓储及邮电通讯业	万元	33862	40324
信息传输、计算机服务和软件业	万元	1204	—
批发和零售业	万元	—	—
住宿和餐饮业	万元	93074	64956
金融业	万元	—	900
房地产业	万元	—	8503
租赁和商务服务业	万元	44797	30260
科学技术、技术服务和地质勘查业	万元	—	5700
水利、环境和公共设施管理业	万元	110980	159788
居民服务和其他服务业	万元	—	—
教 育	万元	1995	6017
卫生、社会保障和社会福利业	万元	1605	18100
文化、体育和娱乐业	万元	14075	27848
公共管理和社会组织	万元	1000	1000
国际组织	万元	—	—

## 竣工房屋面积及竣工率

指 标 名 称	计 量 单 位	2016 年	2017 年
一、施工面积	万 M <sup>2</sup>	16.22	27.92
住 宅	万 M <sup>2</sup>	3.43	16.74
二、竣工面积	万 M <sup>2</sup>	5.25	9.3
住 宅	万 M <sup>2</sup>	2.5	4.6
三、竣 工 率	%	32.4	33.3
四、固定资产交付使用率	%	46.2	35.3
五、新增固定资产	万元	171161	142854

## 招商引资完成情况

指 标 名 称	计 量 单 位	2016 年	2017 年
实际到位资金	万元	152288	162227
松柏镇	万元	27284	22570
阳日镇	万元	—	—
木鱼镇	万元	63114	76286
红坪镇	万元	33510	32710
新华镇	万元	—	—
九湖镇	万元	28380	30661
宋洛乡	万元	—	—
下谷坪土家族乡	万元	—	—

## 资质等级四级及四级以上 建筑企业生产情况

指 标 名 称	计 量 单 位	2016 年	2017 年
企业个数	个	14	16
国有单位	个	4	4
私营单位	个	10	12
全部职工平均人数	人	3103	2804
建筑业总产值	万元	75113	64871
建筑业增加值	万元	36700	37800
竣工产值	万元	64644	56365
房屋建筑施工面积	M <sup>2</sup>	393846	383911
本年施工	M <sup>2</sup>	239026	222618
房屋竣工面积	M <sup>2</sup>	217135	181964
全员劳动生产率（增加值）	元/人	118273	134807

## 资质等级四级及四级以上 建筑企业主要财务指标

指 标 名 称	计 量 单 位	2016 年	2017 年
工程结算收入	万元	74741	60513
工程结算成本	万元	64833	53373
利润总额	万元	1576	893
工资总额	万元	6842	6123
职工年平均工资	元	22050	21838
亏损企业个数	个	3	2
亏损额	万元	192	35



## (四) 财政 金融 保险



# 财政收入

指 标 名 称	计 量 单 位	2016 年	2017 年
财 政 总 收 入	万 元	62304	69237
# 税 收 收 入	万 元	47112	54613
一、中央一般公共预算收入	万 元	19924	24979
# 增 值 税	万 元	9574	14510
二、省级一般公共预算收入	万 元	1907	982
三、地方一般公共预算收入	万 元	42457	46294
税 收 收 入	万 元	25769	30164
# 增 值 税	万 元	7629	14532
营 业 税	万 元	6415	195
企 业 所 得 税	万 元	3565	3415
个 人 所 得 税	万 元	1024	880
资 源 税	万 元	3912	5084
非 税 收 入	万 元	16688	16129

## 财政支出（一）

指 标 名 称	计 量 单 位	2016 年	2017 年
合 计	万元	204525	242254
其中：一般预算支出合计	万元	170846	197606
#一般公共服务支出	万元	18728	22233
公共安全支出	万元	5199	5761
教育支出	万元	13106	14784
科学技术支出	万元	1525	1990
文化体育与传媒支出	万元	3984	2580
社会保障和就业支出	万元	17888	16154
医疗卫生支出	万元	8773	10093
节能环保支出	万元	11567	12679
城乡社区事务支出	万元	2620	2487
农林水事务支出	万元	34199	38276
交通运输支出	万元	21032	40865
资源勘探电力信息支出	万元	1588	1678
商务服务业等事务	万元	5569	4131
国土资源气象等事务	万元	2369	2809
住房保障支出	万元	19677	17473

## 财政支出（二）

指 标 名 称	计 量 单 位	2016 年	2017 年
一、政府性基金支出	万元	20581	30766
社会保障和就业支出	万元	—	219
城乡社区事务支出	万元	19142	29037
农林水事务支出	万元	97	—
交通运输支出	万元	680	—
资源勘探电力信息等事务支出	万元	76	—
二、社会保险基金支出	万元	13098	13882
基本养老保险基金支出	万元	6951	6061
失业保险基金支出	万元	335	234
基本医疗保险基金支出	万元	5171	5235
工伤保险基金支出	万元	528	467
生育保险基金支出	万元	99	97

## 国家银行信贷资金来源 (年末余额)

指 标 名 称	计 量 单 位	2016 年	2017 年
各 项 存 款	万元	533577	603973
1、住户存款	万元	237930	253290
2、非金融企业存款	万元	147416	139897
3、广义政府存款	万元	148231	210781
4、境外存款	万元	0	5

## 国家银行信贷资金运用 (年末余额)

指 标 名 称	计 量 单 位	2016 年	2017 年
一、各 项 贷 款	万元	198336	202212
1、住户贷款	万元	57073	72878
2、非金融企业及机关团体贷款	万元	141263	129334
二、现金投放	亿元	5. 27	4. 87

## 保险主要业务指标

指 标 名 称	计 量 单 位	2016 年	2017 年
一、承保金额	万元	1331211	1381469
1、机动车辆险	万元	331577	362643
2、财产险	万元	76327	78412
3、农险	万元	216454	216478
4、意外伤害险	万元	285770	288660
5、责任险	万元	421083	435276
二、保费收入	万元	3617	4160
1、机动车辆险	万元	2074	2147
2、财产险	万元	192	257
3、农险	万元	686	678
4、意外伤害险	万元	336	227
5、责任险	万元	329	356
三、储金余额	万元	7	7
四、已决赔案件数	件	2511	2488
五、已决赔款金额	万元	1506	1582



## (五) 物 价



# 物 价

指 标 名 称	计 量 单 位	2016 年	2017 年
一、居民消费价格总指数	%	102.0	101.6
食品烟酒	%	107.4	100.9
衣 着	%	99.9	102.3
居住	%	94.6	100.8
生活用品及服务	%	102.7	101.6
交通和通讯	%	99.0	102.2
教育文化和娱乐	%	101.1	104.8
医疗保健	%	107.0	101.2
其他用品和服务	%	103.1	99.9
二、商品零售价格指数	%	102.7	102.7



## (六) 人民生活



## 居民消费水平

指标名称	计量单位	2016年	2017年
全区常住居民	元	12677	11362
农村常住居民	元	6674	7600
农村恩格尔系数	%	41	39
城镇常住居民	元	15034	14906
城镇恩格尔系数	%	38	38

## 城乡居民储蓄年末余额

指标名称	计量单位	2016年	2017年
总计	万元	237930	253290
人均储蓄	元	30150	32099

## 农村常住居民人均可支配收入

指 标 名 称	计 量 单 位	2016 年	2017 年
农村常住居民人均可支配收入	元	8342	9205
按收入来源分	—	—	—
工资性收入	元	3945	4372
经营性收入	元	2902	3250
财产性收入	元	420	352
转移性收入	元	1075	1231
按收入类别分	—	—	—
生产性收入	元	6847	7622
农业生产收入	元	2079	2200
非农业生产收入	元	4768	5422
非生产性收入	元	1495	1583

## 农村居民家庭基本情况

指标名称	计量单位	2016年	2017年
调查户	户	40	40
平均每户常住人口	人	2.9	2.9
平均每户整半劳动力	人	1.58	1.57
平均每个劳动力负担人口	人	1.54	1.53
平均每户经营耕地面积	亩	6.13	6.12
人均拥有住房面积	M <sup>2</sup>	42	42.5
平均每人生活费支出	元	6674	7600

## 农民人均生活消费支出情况

指标名称	计量单位	2016年	2017年
人均生活消费支出	元	6674	7600
一、食品消费	元	2769	2999
二、衣着消费	元	520	572
三、居住消费	元	1333	1390
四、生活用品及服务消费	元	413	438
五、医疗保健消费	元	551	801
六、交通和通讯消费	元	594	674
七、文化娱乐消费	元	429	646
八、其它用品及服务	元	65	80

## 城镇居民家庭基本情况

指标名称	计量单位	2016年	2017年
调查户数	户	40	40
平均每户家庭人口	人	2.7	2.77
平均每户有收入人口	人	1.74	1.74
平均每户就业人口	人	1.42	1.42
每一就业者负担人数	人	1.5	1.4
城镇常住居民人均可支配收入	元	23452	25767
平均每人实际支出	元	15034	14906
平均每人居住面积	M <sup>2</sup>	44	44.5

## 城镇居民人均生活消费支出情况

指标名称	计量单位	2016年	2017年
人均生活消费支出	元	15034	14906
一、食品消费	元	5735	5798
二、衣着消费	元	1400	1100
三、生活用品及服务	元	1420	1422
四、医疗保健消费	元	783	790
五、交通通信	元	1200	1100
六、娱乐、教育、文化服务	元	722	750
七、居住	元	3670	3825
八、其它用品和服务	元	104	121

## (七) 农业



## 农村组织情况

指 标 名 称	计 量 单 位	2016 年	2017 年
农村基层组织	—	—	—
乡 政 府	个	2	2
镇 政 府	个	6	6
居 民 委 员 会	个	12	12
村 民 委 员 会	个	67	67
村 民 小 组	个	332	333
乡 村 户 数	户	13708	13897
乡 村 人 口	人	47336	47819
乡 村 从 业 人 员	人	27302	27211

## 主要农作物产量

指 标 名 称	计 量 单 位	2016 年	2017 年
粮 食	吨	20000	19999
薯 类	吨	8927	8370
小 麦	吨	1028	943
玉 米	吨	7834	8749
大 豆	吨	606	576
油 料	吨	406	451
花 生	吨	59	42
油菜籽	吨	258	323
芝 麻	吨	7	8
烟 叶	吨	196	157
蔬 菜	吨	47971	33589
药 材	吨	3284	3413
茶 叶	吨	87	94
水 果	吨	231	318

## 主要农作物播种面积

指 标 名 称	计 量 单 位	2016 年	2017 年
总 计	公顷	9347	9633
粮 食 作 物	公顷	6105	5943
薯 类	公顷	2254	1454
大 豆	公顷	767	686
玉 米	公顷	2022	2218
油 料	公顷	319	350
花 生	公顷	26	28
油菜籽	公顷	224	261
芝 麻	公顷	7	7
烟 叶	公顷	126	49
药 材	公顷	1644	1487
蔬菜瓜果类	公顷	2650	2327

## 林业生产情况

指标名称	计量单位	2016年	2017年
当年造林面积	公顷	1333	1706
主要林产品产量	—	—	—
生漆	吨	2.7	3
香菇	吨	158	144
核桃	吨	197	169
黑木耳	吨	51	53
板栗	吨	647	462

## 畜牧业生产情况

指 标 名 称	计 量 单 位	2016 年	2017 年
大牲畜年末存栏	头	6329	5168
牛年末存栏	头	6304	5143
生猪年末存栏	头	39325	39925
年内生猪出栏	头	43163	43964
羊年末存栏	只	36577	32778
羊年末出栏	只	21273	21961
年末家禽存笼	羽	260910	211826
当年出笼家禽	羽	319489	325259
当年出售和自宰的肉用牛	头	1543	1383
肉类总产量	吨	5472	5687
# 猪牛羊肉	吨	5010	5212
禽蛋产量	吨	287	296
水产品	吨	280	163

# 农林牧渔业总产值

指 标 名 称	计 量 单 位	2016 年	2017 年
可比价总计	万元	40794	42441
农 业	万元	25519	25067
林 业	万元	4944	5534
牧 业	万元	9538	10859
渔 业	万元	305	406
农林牧渔服务业	万元	488	575
当年价总计	万元	42047	44345
农 业	万元	26308	26166
林 业	万元	5097	5777
牧 业	万元	9833	11378
渔 业	万元	311	424
农林牧渔服务业	万元	498	600

# 农业现代化

指标名称	计量单位	2016年	2017年
农业机械总动力	万kw	13	13.8
有效灌溉面积	公顷	116	221
占耕地面积	%	2.6	2.9
农村用电量	万kw/h	21.2	28.4

注：农村用电量基数口径发生变化。

## 主要农产品单位面积产量

指标名称	计量单位	2016年	2017年
粮食	—	—	—
薯类	kg/亩	264	266
玉米	kg/亩	258	263
小麦	kg/亩	190	232
大豆	kg/亩	53	67
油料	kg/亩	—	—
花生	kg/亩	131	101
油菜籽	kg/亩	77	82
芝麻	kg/亩	66	80
烟叶	kg/亩	104	213
蔬菜	kg/亩	1207	962



## (八) 工业



## 全部工业企业单位数

指 标 名 称	计 量 位	2016 年	2017 年
总 计	个	198	201
按经济类型分	—	—	—
国有经济	个	5	5
集体经济	个	3	3
其 它	个	190	193
按轻重工业行业分	—	—	—
轻 工 业	个	36	36
重 工 业	个	162	165
按大中小型分	—	—	—
中 型	个	1	1
小 型	个	30	30
微 型	个	167	170

注：企业规模划分标准由原来的大、中、小三种类型划分为现在的大、中、小、微四种企业类型。

## 全部工业总产值

指 标 名 称	计 量 单 位	2016 年	2017 年
总 计	万元	83201	85697
按经济类型分	—	—	—
国有经济	万元	14546	14982
集体经济	万元	923	956
其 它	万元	67732	69759
按轻重工业分	—	—	—
轻 工 业	万元	9652	9941
重 工 业	万元	73549	75756
按大中小型分	—	—	—
中 型	万元	11318	11657
小 型	万元	62816	64701
微 型	万元	9067	9339

## 全部工业总产值构成

指 标 名 称	计 量 单 位	2016 年	2017 年
总 计	%	100	100
按经济类型分	—	—	—
国有经济	%	17.4	17.5
集体经济	%	1.1	1.1
其 它	%	81.5	81.4
按轻重工业分	—	—	—
轻 工 业	%	11.6	11.6
重 工 业	%	88.4	88.4
按大中小型分	—	—	—
中 型	%	13.6	13.6
小 型	%	75.4	75.5
微 型	%	11.0	10.9

## 规模以上工业企业（一）

指 标 名 称	计 量 单 位	2016 年	2017 年
企业单位个数	个	12	12
亏损企业	个	6	9
工业总产值	亿元	7.72	7.3
平均用工人数	人	1400	1400
流动资产合计	亿元	20.83	16.53
固定资产合计	亿元	18.45	21.4
资产总计	亿元	45.17	40.43
流动负债合计	亿元	25.85	23.5
负债合计	亿元	37.42	34.26
资产负债率	%	82.8	83.2

## 规模以上工业企业（二）

指 标 名 称	计 量 单 位	2016 年	2017 年
所有者权益	亿元	7.75	7.32
主营业务收入	亿元	6.04	6.59
主营业务税金及附加	亿元	0.36	0.44
利润总额	亿元	-1.14	-2.56
利税总额	亿元	-0.33	-0.35
亏损企业亏损额	亿元	2.04	2.68
百元增加值实现税收	元	4.4	4.2
百元产值实现销售收入	元	88	85
工业增加值率	%	45.2	50.7
主营业务收入利润率	%	-18.87	-38.85
人均主营业务收入	万元/人	43.14	48.14
工业产品销售率	%	88.1	98.6
工业企业能耗消费总量	吨标煤	19366	28168

## 规模以上工业主要产品产量（三）

指标名称	计量单位	2016年	2017年
发电量(销售量)	万kw/h	47194	55652
磷 矿 石	万吨	154.4	145.6
水 泥	吨	75028	77627
白 酒	千升	198.4	863.4

## 用电量

指标名称	计量单位	2016年	2017年
全社会用电量	万kw/h	12285	14650
工业用电量	万kw/h	3285	3563

## **( 九 ) 交通运输和 邮电通讯业**



## 交通运输业主要指标

指 标 名 称	计 量 单 位	2016 年	2017 年
公 路 里 程	km	1910.9	2014.5
国 道	km	159.3	159.3
省 道	km	216.7	216.7
县 道	km	63.3	63.3
乡 道	km	297.6	297.6
村 道	km	1146	1249.7
专用公路	km	28	28
民 用 车 辆	辆	7694	9818
1、载货汽车	辆	2124	2170
2、载客汽车	辆	5490	6353
3、其他机动车（其他汽车）	辆	80	82
4、摩托车	辆	5769	7940

## 邮电通讯业主要指标

指 标 名 称	计 量 单 位	2016 年	2017 年
邮电业务总量	万元	6801	6829
电信业务总量	万元	2143	2315
移动公司业务总量	万元	3062	2970
联通公司业务总量	万元	899	902
邮政业务总量	万元	697	642
长途电话	万分钟	108	85.8
住宅电话用户数	户	8500	3000
国内平常信件合计	万件	3.1	3.35
手机用户	户	69000	72000
宽带用户数	户	15030	19100
固定本地电话年末用户	户	11400	10800

## (十) 民营经济



# 民 营 经 济

指标名称	单位	2016 年	2017 年
户数	户	1141	1359
独资企业	户	73	75
合伙企业	户	48	53
有限责任公司	户	1020	1231
投资者人数	人	3133	3355
独资企业	人	73	75
合伙企业	人	260	280
有限责任公司	人	2800	3000
雇工人数	人	5550	6750
独资企业	人	1200	1300
合伙企业	人	350	450
有限责任公司	人	4000	5000
注册资本	万元	322600	357000
独资企业	万元	3350	3300
合伙企业	万元	3250	2700
有限责任公司	万元	316000	351000

## 基本单位名录库单位个数

指标名称	单位	2017年	其中：企业
合 计	个	2552	1600
农林牧渔业	个	516	201
工业	个	211	208
建筑业	个	140	140
批发和零售业	个	419	413
交通运输、仓储和邮政业	个	68	67
住宿和餐饮业	个	119	116
信息传输、软件和信息技术服务业	个	31	29
金融业	个	6	6
房地产业	个	41	41
租赁和商务服务	个	183	171
科学研究和技术服务业	个	62	40
水利、环境和公共设施管理业	个	82	61
居民服务、修理和其他服务业	个	68	43
教育	个	73	11
卫生和社会工作	个	20	4
文化、体育和娱乐业	个	66	49
公共管理、社会保障和社会组织	个	447	—

# ( 十一 ) 国内外贸易 和旅游业



## 社会消费品零售总额

指 标 名 称	计 量 单 位	2016 年	2017 年
总 计	万元	149584	166251
其中：限上	万元	17100	20900
按行业分	—	—	—
批发零售业	万元	111100	122210
住宿餐饮业	万元	38484	44041
按销售区分	—	—	—
城镇	万元	104796	116537
乡村	万元	44788	49714
外贸出口总额	万美元	230	18

## 旅游业主要指标

指 标 名 称	计 量 单 位	2016 年	2017 年
一、接待旅游人数总计	万人次	1098.2	1321.5
# 海外旅游者	人次	46287	46630
二、区内旅游经济总收入	万元	395435	475739
1、门票收入	万元	17300	23680
2、餐饮收入	万元	83240	100970
3、商品收入	万元	97097	107362
4、客房收入	万元	79825	96578
5、旅行社收入	万元	7101	8472
6、交通收入	万元	33404	43030
7、其它收入	万元	78473	95647

( 十二 ) 教育 科技  
文化 卫生



## 普通中小学基本情况

指 标 名 称	计 量 单 位	2016 年	2017 年
普 通 中 学	—	—	—
学 校 数	所	5	5
#高 中	所	1	1
招 生 人 数	人	830	848
#高 中	人	350	309
毕 业 生	人	844	767
#高 中	人	353	321
在 校 学 生 数	人	2375	2442
#高 中	人	982	970
专 任 教 师	人	212	287
小 学	—	—	—
学 校 数	所	16	16
在 校 学 生 数	人	3369	3374
教 职 工 人 数	人	330	311
学 龄 儿 童 入 学 率	%	100	100

## 全区自然科学技术人员数

指 标 名 称	计 量 单 位	2016 年	2017 年
自然科技人员总计	人	2663	2681
工程技术人员	人	343	366
农业技术人员	人	30	33
经济技术人员	人	341	352
卫生技术人员	人	455	502
教学人员	人	783	751

## 卫生事业基本情况

指 标 名 称	计 量 单 位	2016 年	2017 年
机 构 数	个	85	84
其中:县及县以上医院	个	3	3
床位数	张	500	500
医院床位数	张	500	500
每千人拥有医院、卫生院床位数	张	6.25	6.34
卫生人员数	人	548	592
卫生技术人员	人	427	466
执业医师	人	161	166
执业助理医师	人	43	46
注册护师、士	人	216	232
药剂人员	人	32	41
检验人员	人	12	22
其他卫生人员	人	16	126

注：卫生机构数包含行政村卫生室。

## 广播电视基本情况

指 标 名 称	计 量 单 位	2016 年	2017 年
广播电视台（县级）	个	1	1
通电视的村	个	67	67
有线电视总户数	万户	2.7	2.8
其中：数字电视用户	万户	2.7	2.8
广播覆盖人口数	万人	7.07	7.1
广播覆盖率	%	89.95	90
电视覆盖人口数	万人	7.84	7.87
电视覆盖率	%	99.75	99.75

## 文化事业基本情况

指 标 名 称	计 量 单 位	2016 年	2017 年
文物事业机构	个	2	2
公共图书馆	个	1	1
公共图书馆图书总藏量	万册	7.2	7.4
群艺馆	个	1	1
电影事业人员数	人	11	11
文物事业人员数	人	11	8
图书馆事业人员数	人	7	6

## 民政主要指标

指 标 名 称	计 量 单 位	2016 年	2017 年
社会福利单位	个	8	8
殡葬事业单位	个	1	1
社会福利事业人员数	人	32	31
优抚对象人数	人	251	279
集体经济供养孤寡老、残、 幼人数	人	935	958
福利院收养人数	人	230	201
结婚人数	对	620	677
千人结婚率	‰	7.8	8.6
离婚人数	对	179	158
千人离婚率	‰	2.2	2.0
社会救济对象人数	人	21321	23107
社 会 组 织	个	106	77

## ( 十三 ) 环境保护



# 环 境 保 护

指标名称	单位	2016 年	2017 年
一、森林覆盖率	%	91.1	91.1
二、自然生态保护	—	—	—
1、国家公园面积	公顷	116988	116988
#保护区管理局保护区	公顷	70647	70647
#湿地公园管理局保护区	公顷	9320	9320
国家公园面积占国土面积	%	35.97	35.97
2、新发现物种	种	4	1
3、六镇饮用水源保护区	个	6	6
饮用水源保护区面积	公顷	1256	1256
集中式饮用水源水质达标率	%	100	100

# 环 境 保 护

指 标 名 称	单 位	2016 年	2017 年
一、废水排放及治理	-	-	-
1、废水排放总量	万吨	189.5	190.8
2、化学需氧量（COD）排放总量	吨	918.3	633.4
3、氨氮排放总量	吨	83.7	16.2
4、工业废水排放达标率	%	90	90
5、工业用水重复利用率	%	90	90
6、城市生活污水处理率	%	96	98
二、废气排放及其治理	-	-	-
1、二氧化硫排放总量	吨	151.0	170.5
2、生活烟尘排放总量	吨	80	85
3、工业粉尘排放总量	吨	34.3	22.6

# 环 境 保 护

指标名称	单位	2016 年	2017 年
三、废物处理及利用	—	—	—
1、城镇污水集中处理率	%	96	98
2、工业固体废物处置利用率	%	90	90
四、环境工程项目投资额	万元	950	3727
五、空气环境质量	—	—	—
1、空气环境质量	达到功能区标准	I	I-II
2、水环境质量	达到功能区标准	II	II-III
3、噪声环境质量	达到功能区标准	I	I
六、集中式饮用水水质达标率	%	100	100



## **( 十四 ) 乡镇基本情况**



## 松柏镇基本情况

指标名称	单位	2016 年	2017 年
1、乡镇行政区域面积	平方公里	328.81	328.81
2、常用耕地面积	亩	7654	7853
3、居民委员会	个	3	3
4、村民委员会	个	8	8
5、总户数	户	12636	12630
6、乡镇总人口	人	29911	29860
其中：乡村人口	人	9699	9812
7、粮食总产量	吨	1714	1547
8、肉类总产量	吨	1161	1141
9、年末生猪存栏	头	8295	7643
10、年内生猪出栏	头	9730	9830
11、年末山羊存栏	只	2500	3162
12、年内山羊出栏	只	2080	2485
13、年末家禽存笼	只	46200	30594
14、年内家禽出笼	只	68400	70100
15、禽蛋产量	吨	31.5	31.3
16、核桃产量	吨	18.9	20
17、板栗产量	吨	106	118
18、香菇产量	吨	11.5	83.3
19、黑木耳产量	吨	6	53.5

## 阳日镇基本情况

指标名称	单位	2016 年	2017 年
1、乡镇行政区域面积	平方公里	261.20	261.20
2、常用耕地面积	亩	10978	11549
3、居民委员会	个	1	1
4、村民委员会	个	14	14
5、总户数	户	3898	3947
6、乡镇总人口	人	10981	11038
其中：乡村人口	人	8619	8539
7、粮食总产量	吨	3872	4008
8、肉类总产量	吨	1256	1307
9、年末生猪存栏	头	6555	6760
10、年内生猪出栏	头	8975	9230
11、年末山羊存栏	只	7743	7195
12、年内山羊出栏	只	5950	6015
13、年末家禽存笼	只	78210	60710
14、年内家禽出笼	只	167850	166350
15、禽蛋产量	吨	114	95
16、核桃产量	吨	49	23
17、板栗产量	吨	300	140
18、香菇产量	吨	92.6	22
19、黑木耳产量	吨	34.5	36.4

## 木鱼镇基本情况

指标名称	单位	2016 年	2017 年
1、乡镇行政区域面积	平方公里	454.19	454.19
2、常用耕地面积	亩	3363	3364
3、居民委员会	个	3	3
4、村民委员会	个	8	8
5、总户数	户	4831	4813
6、乡镇总人口	人	10481	10462
其中：乡村人口	人	5712	5730
7、粮食总产量	吨	1977	2157
8、肉类总产量	吨	467	471
9、年末生猪存栏	头	2323	2124
10、年内生猪出栏	头	3975	3722
11、年末山羊存栏	只	4616	2405
12、年内山羊出栏	只	2580	2355
13、年末家禽存笼	只	9335	5289
14、年内家禽出笼	只	6890	8377
15、禽蛋产量	吨	15.8	16.1
16、核桃产量	吨	10.6	12
17、板栗产量	吨	24.7	20
18、香菇产量	吨	-	-
19、黑木耳产量	吨	-	-

## 红坪镇基本情况

指标名称	单位	2016 年	2017 年
1、乡镇行政区域面积	平方公里	782.83	782.83
2、常用耕地面积	亩	12596	15284
3、居民委员会	个	1	1
4、村民委员会	个	8	8
5、总户数	户	2045	2043
6、乡镇总人口	人	6055	6024
其中：乡村人口	人	4841	4863
7、粮食总产量	吨	3806	3721
8、肉类总产量	吨	349	451.6
9、年末生猪存栏	头	4208	4640
10、年内生猪出栏	头	3667	4292
11、年末山羊存栏	只	4616	5545
12、年内山羊出栏	只	2580	1969
13、年末家禽存笼	只	20005	21575
14、年内家禽出笼	只	13599	13476
15、禽蛋产量	吨	22.4	21.6
16、核桃产量	吨	46.2	47
17、板栗产量	吨	99.8	101
18、香菌产量	吨	-	-
19、黑木耳产量	吨	-	-

## 新华镇基本情况

指标名称	单位	2016 年	2017 年
1、乡镇行政区域面积	平方公里	207.97	207.97
2、常用耕地面积	亩	4595	4327
3、居民委员会	个	1	1
4、村民委员会	个	9	9
5、总户数	户	1339	1359
6、乡镇总人口	人	3776	3826
其中：乡村人口	人	3471	3468
7、粮食总产量	吨	1704	1749
8、肉类总产量	吨	326	319.7
9、年末生猪存栏	头	1948	1712
10、年内生猪出栏	头	2611	2504
11、年末山羊存栏	只	2089	1772
12、年内山羊出栏	只	1198	1182
13、年末家禽存笼	只	21788	19887
14、年内家禽出笼	只	19775	17896
15、禽蛋产量	吨	40.3	56.4
16、核桃产量	吨	34.8	12
17、板栗产量	吨	34.1	21
18、香菌产量	吨	18	8
19、黑木耳产量	吨	9	8.5

## 大九湖镇基本情况

指标名称	单位	2016 年	2017 年
1、乡镇行政区域面积	平方公里	348.40	348.40
2、常用耕地面积	亩	9089	7562
3、居民委员会	个	1	1
4、村民委员会	个	6	6
5、总户数	户	1411	1442
6、乡镇总人口	人	4428	4452
其中：乡村人口	人	3754	3952
7、粮食总产量	吨	2638	1951
8、肉类总产量	吨	968	1064.5
9、年末生猪存栏	头	9190	8702
10、年内生猪出栏	头	6882	6039
11、年末山羊存栏	只	8355	7805
12、年内山羊出栏	只	3774	3557
13、年末家禽存笼	只	59680	46100
14、年内家禽出笼	只	26000	24860
15、禽蛋产量	吨	23	27.8
16、核桃产量	吨	10.5	10.5
17、板栗产量	吨	31	37
18、香菇产量	吨	-	-
19、黑木耳产量	吨	-	-

## 宋洛乡基本情况

指标名称	单位	2016年	2017年
1、乡镇行政区域面积	平方公里	629.28	629.28
2、常用耕地面积	亩	7611	8488
3、居民委员会	个	1	1
4、村民委员会	个	8	8
5、总户数	户	2468	2477
6、乡镇总人口	人	7295	7280
其中：乡村人口	人	6095	6125
7、粮食总产量	吨	2768	2380
8、肉类总产量	吨	472	517.8
9、年末生猪存栏	头	3700	4026
10、年内生猪出栏	头	4112	4821
11、年末山羊存栏	只	3164	3108
12、年内山羊出栏	只	1986	2366
13、年末家禽存笼	只	22736	22303
14、年内家禽出笼	只	13382	14190
15、禽蛋产量	吨	38.6	43.7
16、核桃产量	吨	25	33
17、板栗产量	吨	34.1	8
18、香菌产量	吨	4.6	16
19、黑木耳产量	吨	1	1.2

## 下谷乡基本情况

指标名称	单位	2016 年	2017 年
1、乡镇行政区域面积	平方公里	220.10	220.10
2、常用耕地面积	亩	8465	8827
3、居民委员会	个	1	1
4、村民委员会	个	6	6
5、总户数	户	2205	2209
6、乡镇总人口	人	5988	5966
其中：乡村人口	人	5199	5330
7、粮食总产量	吨	1521	1796
8、肉类总产量	吨	495	743
9、年末生猪存栏	头	3097	3474
10、年内生猪出栏	头	3159	4309
11、年末山羊存栏	只	1921	1521
12、年内山羊出栏	只	1432	1786
13、年末家禽存笼	只	2733	4214
14、年内家禽出笼	只	2972	8965
15、禽蛋产量	吨	0.8	4
16、核桃产量	吨	1.85	1.3
17、板栗产量	吨	2.8	1.8
18、香菇产量	吨	-	-
19、黑木耳产量	吨	-	-

## ( 十五 ) 自然资源



# 土 地 资 源

指标名称	单位	2016 年	2017 年
一、土地资源	—	—	—
1、农用地	公顷	317483.5	317425.5
耕地	公顷	7393.96	7301.87
园地	公顷	2463.94	2462.50
林地	公顷	306826.81	306862.34
草地	公顷	798.79	798.79
2、建筑用地	公顷	5793.58	5851.6
村镇及工矿用地	公顷	1842.04	1877.58
交通用地	公顷	1210.68	1235.50
水利设施用地	公顷	1918.13	1917.16
其他用地	公顷	822.73	821.36
二、矿产总资源储量	—	—	—
#已探明矿种	种	6	6
1、磷矿储量	万吨	22673	22763
2、铁矿储量	万吨	2515	2515
3、铅锌矿储量	万吨	2128	2128
4、铜矿储量	万吨	117.6	117.6
5、镁矿储量	万吨	37.1	37.1
6、硅矿储量	万吨	2683	2683

注：2017 年土地数据为初步数据，实际数据以国家公布为准。

# 森 林 资 源

指标名称	单位	2016 年	2017 年
一、森林面积	公顷	294960.66	294968.44
天然林面积	公顷	284947.50	285570.4
人工林面积	公顷	10013.16	9398.09
公益林面积	公顷	252257.43	258290.5
商品林面积	公顷	53724.71	55251.54
二、森林覆盖率	%	91.1	91.1
三、森林蓄积	万立方米	2471.78	2538.5
天然公益林蓄积量	万立方米	2014.1	2063.8
人工公益林蓄积量	万立方米	40.81	48.19
商品林蓄积量	万立方米	416.87	426.51

## 气象、水利资源

指标名称	单位	2016 年	2017 年
一、气象资源	—	—	—
年平均气温	℃	13.4	13.2
年总降水量	Mm	928.8	1195.5
年平均湿度	%	71	73
二、水资源	—	—	—
河流面积	平方公里	16.39	16.39
湖库面积	平方公里	10.83	10.83
水资源总量	亿立方米	35.68	35.68
人均水资源量	立方米	23619	23619
总用水量	亿立方米	0.1482	0.1522
人均用水量	立方米	193	198
三、水能资源	—	—	—
水能蕴藏量	万千瓦	57	57
可开发量	万千瓦	45	45
已开发量	万千瓦	21.7	21.38
四、水土保持	—	—	—
水土流失面积	平方公里	300	300.8

# 生物资源

指标名称	单位	2016年	2017年
一、各类植物	种	3684	3684
#国家重点保护植物	种	26	26
#新品种保护植物	种	52	52
1、苔藓植物	种	216	216
2、蕨类植物	种	309	309
3、裸子植物	种	30	30
4、被子植物	种	3345	3345
二、各类动物	种	—	—
#国家重点保护	种	87	87
#金丝猴	只	≥1300	≥1300
#脊椎	种	544	545
1、哺乳类	种	85	85
2、鸟类	种	373	374
3、两栖类	种	36	36
4、爬行类	种	50	50
5、鱼类	种	47	47
6、昆虫类	种	4322	4322

# 旅 游 资 源

指标名称	单位	2016 年	2017 年
一、名胜风景区	个	6	6
1、国家公园	个	1	1
2、省旅游度假区	个	1	1
3、国家 5A 级旅游景区	个	1	1
4、国家地质公园	个	1	1
5、国家森林公园	个	1	1
6、国家湿地公园	个	1	1
二、旅游设施	—	—	—
1、主要景区	个	11	13
2、星级宾馆饭店	个	15	12
# 星级宾馆饭店床位	张	2988	2847
3、旅行社	个	23	23



### 三、全省主要经济指标



## 全省主要经济指标

指 标 名 称	计 量 单 位	2016 年	2017 年
总人口(常住人口)	万人	5885.0	5902.0
人口自然增长率	‰	5.07	5.59
生产总值(现价)	亿元	32297.91	36522.95
一产业	亿元	3499.30	3759.69
二产业	亿元	14375.13	16259.86
三产业	亿元	14423.48	16503.40
粮食总产	万吨	2554.11	2599.69
固定资产投资	亿元	29503.88	31872.57
社会消费品零售总额	亿元	15649.22	17394.10
旅游人数	万人次	57268.39	63868.01
旅游收入	亿元	4879.24	5514.90
地方一般公共预算收入	亿元	3102.02	3248.44
城镇常住居民人均可支配 收入	元	29386	31889.42
农村常住居民人均可支配 收入	元	12725	13812.09

## 全省、全区主要经济指标增速

指 标 名 称	2017 年	
	全省增速 ±%	林区增速 ±%
人口自然增长率(绝对值%)	5.6	5.2
生产总值	7.8	7.0
一产业	3.6	4.0
二产业	7.1	2.8
三产业	9.5	10.1
粮食总产	1.8	0.0
固定资产投资	11.0	9.2
社会消费品零售总额	11.1	11.1
旅游人数	11.5	20.3
旅游收入	12.8	20.3
地方一般公共预算收入	8.4	9.0
城镇常住居民人均可支配收入	8.5	9.9
农村常住居民人均可支配收入	8.5	10.4

## 四、全省、市、州主要经济指标



## 地区生产总值（GDP）

指标名称	计 量 单 位	2017 年	同比增长 ±%
全 国	亿元	827122	6.9
湖北省	亿元	36522.95	7.8
武汉市	亿元	13410.34	8.0
黄石市	亿元	1479.40	7.7
十堰市	亿元	1632.32	10.1
宜昌市	亿元	3857.17	2.4
襄阳市	亿元	4064.90	7.2
鄂州市	亿元	905.92	8.6
荆门市	亿元	1664.17	7.5
孝感市	亿元	1742.23	6.6
荆州市	亿元	1922.18	7.5
黄冈市	亿元	1921.83	7.6
咸宁市	亿元	1234.86	8.1
随州市	亿元	935.72	6.8
恩施州	亿元	801.23	6.2
仙桃市	亿元	718.66	7.8
潜江市	亿元	671.86	6.9
天门市	亿元	528.25	8.0
神农架	亿元	25.51	7.0

## 规模以上工业增加值增长速度

指标名称	计 量 单 位	2016 年	2017 年
全 国	%	6.0	6.6
湖北省	%	8.0	7.4
武汉市	%	5.0	7.7
黄石市	%	8.2	8.2
十堰市	%	11.4	13.6
宜昌市	%	10.2	-0.1
襄阳市	%	10.1	6.2
鄂州市	%	8.6	8.3
荆门市	%	9.7	7.6
孝感市	%	9.1	5.7
荆州市	%	6.8	8.2
黄冈市	%	8.3	8.5
咸宁市	%	7.0	8.1
随州市	%	9.1	6.6
恩施州	%	8.5	3.6
仙桃市	%	9.0	7.7
潜江市	%	9.5	6.7
天门市	%	9.0	7.7
神农架	%	1.1	13.2

## 固定资产投资

指标名称	计 量 单 位	2017 年	同比增长 ±%
全 国	亿元	631683.96	7.2
湖北省	亿元	31872.57	11.0
武汉市	亿元	7817.21	11.0
黄石市	亿元	1539.64	14.0
十堰市	亿元	1543.40	16.6
宜昌市	亿元	2582.05	-19.1
襄樊市	亿元	3675.32	15.3
鄂州市	亿元	983.82	15.3
荆门市	亿元	1790.28	16.9
孝感市	亿元	2041.09	7.5
荆州市	亿元	2232.30	11.5
黄冈市	亿元	2172.16	8.1
咸宁市	亿元	1676.07	16.5
随州市	亿元	1133.50	16.3
恩施州	亿元	831.16	15.5
仙桃市	亿元	565.75	16.9
潜江市	亿元	539.53	16.7
天门市	亿元	468.72	16.4
神农架	亿元	40.5	9.2

## 社会消费品零售总额

指标名称	计 量 单 位	2017 年	同比增长 ±%
湖北省	亿元	17394.10	11.1
武汉市	亿元	6196.30	10.4
黄石市	亿元	723.28	11.3
十堰市	亿元	818.14	12.9
宜昌市	亿元	1330.33	7.3
襄樊市	亿元	1481.90	11.8
鄂州市	亿元	336.80	12.8
荆门市	亿元	688.08	12.0
孝感市	亿元	973.29	10.1
荆州市	亿元	1168.57	10.6
黄冈市	亿元	1083.16	11.2
咸宁市	亿元	497.24	12.4
随州市	亿元	491.39	10.2
恩施州	亿元	556.41	11.2
仙桃市	亿元	332.55	11.9
潜江市	亿元	232.31	11.4
天门市	亿元	322.07	11.4
神农架	亿元	16.63	11.1

## 地方一般公共预算收入

指标名称	计 量 单 位	2017 年	同比增长 ±%
湖北省	亿元	3248.44	8.4
武汉市	亿元	1402.93	11.2
黄石市	亿元	110.09	6.4
十堰市	亿元	107.66	11.7
宜昌市	亿元	242.08	-17.0
襄阳市	亿元	314.91	1.4
鄂州市	亿元	58.33	10.8
荆门市	亿元	101.25	12.3
孝感市	亿元	131.95	6.2
荆州市	亿元	122.50	8.7
黄冈市	亿元	133.33	15.1
咸宁市	亿元	87.70	8.7
随州市	亿元	48.60	9.2
恩施州	亿元	74.93	7.2
仙桃市	亿元	30.90	8.1
潜江市	亿元	25.09	7.1
天门市	亿元	19.25	11.8
神农架	亿元	4.63	12.2

# 农村常住居民人均可支配收入

单位：元

指标名称	2016 年	2017 年	同比增长 ±%
全 国	12363	13432	8.6
湖北省	12725	13812	8.5
武汉市	19152	20887	9.06
黄石市	12925	13972	8.10
十堰市	8514	9373	10.09
宜昌市	14057	15253	8.51
襄阳市	14762	16005	8.42
鄂州市	14813	16168	9.15
荆门市	15811	17167	8.58
孝感市	13554	14744	8.78
荆州市	14707	15962	8.53
黄冈市	11076	12116	9.39
咸宁市	12812	13925	8.69
随州市	14077	15268	8.46
恩施州	8728	9588	9.85
仙桃市	15462	16736	8.24
潜江市	15113	16397	8.50
天门市	14107	15367	8.93
神农架	8342	9205	10.35

# 城镇常住居民人均可支配收入

单位：元

指标名称	2016 年	2017 年	同比增长 ±%
全 国	33616	36396	8.3
湖北省	29386	31889	8.5
武汉市	39737	43405	9.23
黄石市	29906	32535	8.79
十堰市	26030	28518	9.56
宜昌市	29735	32316	8.68
襄阳市	28794	31316	8.76
鄂州市	26986	29399	8.94
荆门市	28920	31317	8.29
孝感市	27939	30264	8.32
荆州市	27666	29973	8.34
黄冈市	24796	26884	8.42
咸宁市	25839	28053	8.57
随州市	24799	26959	8.71
恩施州	24410	26766	9.65
仙桃市	26845	29266	9.02
潜江市	26985	29284	8.52
天门市	24475	26528	8.39
神农架	23452	25767	9.87



## 五、附 载



# 常用统计指标解释

## 1、什么是GDP?

GDP是英文Gross Domestic Product的缩写，就是国内生产总值。省及省以下称地区生产总值或生产总值，是按市场价格计算的一个国家（或地区）所有常住单位在一定时期内生产活动的最终成果。它反映了一个国家（或地区）经济的总规模，在诸多经济指标中居于中心地位，是反映经济运行状况最重要的指标，是用来衡量一个国家或地区经济总体情况的晴雨表。

## 2、GDP核算的基本方法有哪些？

在实际核算中，GDP有三种核算方法，即生产法、收入法和支出法。理论上讲，三种方法的测算结果应一致，但实践中由于方法和资料来源的不同，不同方法测算的结果之间会存在一定的误差，国际上一般认为误差在3%左右是可以接受区间。

## 3、农产品产量是怎样统计的？

农产品产量是指一定时期（日历年度）内生产的各类农、林、牧、渔产品的实物量。它反映一定时期内各类农产品的总成果，是衡量农业生产规模和水平的最重要的指标，并可反映农业满足生活和生产需求的总供给能力。该指标直接关系到城乡居民生活和国民经济一些行业的发展。主要农产品包括粮食、棉花、油料、畜产品、水产品等。

在统计方法上，以农业普查为基础，采用抽样调查、重点调查和全面调查相结合的办法取得。目前，小麦、玉米、稻谷、棉花、畜产品产量采用抽样调查取得。采集方法上，国家统计局从全国31个省（市、区）中抽选部分调查县，县抽村，村抽地块，对样本地块在收获季节进行实割实测得到单位面积产量，然后乘以种植面积得到总产量。猪、牛、羊、禽等主要畜产品产量也采取抽样调查取得。油料、烟叶、水果、蔬菜等农产品产量采用全面统计方法进行。

近年来，国家统计局也开始探索使用遥感技术统计农产品产量。

林产品、渔业产品由林业部门和农业部门采取全面统计方法取得。

#### **4、什么是工业增加值？**

工业增加值是指工业企业一定时期内以货币形式表现的工业生产活动的最终成果；是工业企业全部生产活动的总成果扣除了在生产过程中消耗或转移的物质产品和劳务价值后的余额；是工业企业生产过程中新增加的价值。工业增加值是宏观经济核算指标，是GDP的重要组成部分，因此一般用于反映某区域或某行业的工业生产总量。

#### **5、什么是工业利润总额？**

工业利润总额是指工业企业生产经营活动的最终成果，它等于营业利润加上补贴收入加上投资收益加上营业外净收入再加上以前年度损益调整。在月度数据中看到的通常是规模以上工业利润。

#### **6、资产负债率是什么？**

资产负债率是全部负债总额除以全部资产总额得出的百分比，也就是负债总额与资产总额的比例关系，也称之为债务比率。

#### **7、总资产贡献率是什么？**

总资产贡献率是反映企业总资产的产出情况的相对指标，反映企业全部资产的获利能力。该指标是企业经营业绩和管理水平的集中体现，是评价和考核企业盈利能力的核心指标。

#### **8、产品销售率是什么？**

产品销售率是指报告期产品销售量与产品生产量的比率。是反映报告期工业企业产品产销衔接情况，反映产品生产、销售、流通及满足社会需要程度的指标。产销率越大，说明产品在生产领域和流通领域中存留的时间越少；资金周转越快。

#### **9、工业全员劳动生产率是怎样计算的？**

全员劳动生产率是反映全部从业人员平均生产效率的相对指标，1997年以前是用工业总产值除以同一时期全部工业企业从业人员的平均人数来计算，目前是用工业增加值除以同一时期全部工业企业从业人员的平均人数来计算。

#### **10、全社会固定资产投资及统计范围？**

全社会固定资产投资额是以货币形式表现的在一定时期内全社会建造和购置固定资产的工作量以及与此有关的费用的总称。

全社会固定资产投资包括城镇固定资产投资和农村固定

资产投资两部分。城镇固定资产投资包括全部房地产开发投资及城镇区域内的建设项目投资；农村固定资产投资包括农村非农户投资和农户投资。

### 11、什么是能源生产总量？

能源生产总量是指一定时期内，一次能源生产量的总和。该指标是观察能源生产水平规模、构成和发展速度的总量指标。一次能源生产量包括原煤、原油、天然气、水电、核能及其他动力能（如风能、地热能等）发电量，不包括低热值燃料生产量、生物质能、太阳能等的利用和由一次能源加工转换而成的二次能源产量。

### 12、什么是能源消费总量？

指一定地域内国民经济各行业和居民家庭在一定时期消费的各种能源的总和。

### 13、什么是单位生产总值能耗降低率？

单位GDP能耗，即一个国家或地区生产（创造）一个计量单位（通常为万元）的GDP所使用的能源。该指标是落实科学发展观，考核资源利用效率的重要指标。

### 14、什么是二氧化硫排放量和COD排放量？

二氧化硫排放量指报告期内工业二氧化硫（SO<sub>2</sub>）排放量与生活SO<sub>2</sub>排放量之和。

工业SO<sub>2</sub>排放量：指报告期内企业在燃料燃烧和生产工艺过程中排入大气的SO<sub>2</sub>总量。

生活SO<sub>2</sub>排放量：指除工业生产活动以外的所有社会、经济活动及公共设施的经营活动中燃煤所排放的二氧化硫纯重量。

化学需氧量(COD)排放量是工业废水中COD排放量与生活污水中COD排放量之和。化学需氧量指用化学氧化剂氧化水中有机污染物时所需的氧量。一般利用化学氧化剂将废水中可氧化的物质（有机物、亚硝酸盐、亚铁盐、硫化物等）氧化分解，然后根据残留的氧化剂的量计算出氧的消耗量，来表示废水中有机物的含量，反映水体有机物污染程度。COD值越高，表示水中有机污染物污染越重。

### 15、什么是社会消费品零售总额？

社会消费品零售总额指批发和零售业、住宿和餐饮业以及其它行业直接售给城乡居民和社会集团的消费品零售额。其中，对居民的消费品零售额，是指售予城乡居民用于生活消费的商

品金额；对社会集团的消费品零售额，是指售给机关、社会团体、部队、学校、企事业单位、居委会或村委会等，公款购买的用作非生产、非经营使用的公共消费的商品金额。

#### 16、进出口总额是怎样统计的？

进出口总额指实际进出我国国境的货物总金额。包括保税仓库、保税区或经济特区进出境的货物、加工贸易进出口的货物、租赁期1年及以上的租赁贸易货物、外商投资企业进出口的货物、国际间无偿援助的物资以及捐赠品等，不包括暂时进出口货物、租赁期1年以下的租赁进出境货物、进出境旅客的自用物品（汽车除外）、进出境运输工具在境外添装的燃料、物料和食品以及经过中国领土的直接过境货物。

#### 17、什么是国内旅游收入？

国内旅游收入指国内游客在国内旅行、游览过程中用于交通、参观游览、住宿、餐饮、购物、娱乐等的全部花费。

#### 18、什么是零售物价总指数？

零售物价总指数又叫商品零售价格指数（Retail Price Index）是反映一定时期内商品零售价格变动趋势和变动程度的相对数。其目的在于掌握商品价格的变动趋势，为国家宏观调控和国民经济核算提供参考依据。同时，还可以在此基础上编制其他派生价格指数。

#### 19、什么是居民消费价格指数（CPI）？

居民消费价格指数（consumer price index）的英文缩写是CPI。居民消费价格指数是反映一定时期内城乡居民所购买的生活消费品价格和服务项目价格变动趋势和程度的相对数，反映居民家庭购买的消费品及服务价格水平的变动情况。它是宏观经济分析和调控价格总水平监测以及国民经济核算的重要指标。其变动率在一定程度上反映了通货膨胀（或紧缩）的程度。其调查内容既有城乡居民日常生活需要的各类消费品，也包括与人民生活密切相关的多种服务项目，具体分为食品、烟酒及用品、衣着、家庭设备用品及服务、医疗保健及个人用品、交通和通信、娱乐教育文化用品及服务、居住等八大类。

#### 20、什么是财政收入和财政支出？

财政收入指国家财政参与社会产品分配所取得的收入，是实现国家职能的财力保证。

地方财政一般预算收入是地方财政总收入的一部分，它是

通过一定的形式和程序，由地方级财政部门组织并纳入预算管理的各项税收、专项收入、其他收入和国有企业计划亏损补贴。

财政支出也称公共财政支出，是指在市场经济条件下，政府为提供公共产品和服务，满足社会共同需要而进行的财政资金的支付。财政支出包括预算支出和预算外支出两部分。根据预算法第十九条规定，预算支出包括：经济建设支出；教育、科学、文化、卫生、体育等事业发展支出；国家管理费用支出；国防支出；各项补贴支出和其他支出。预算外支出是指财政性预算外资金的支出，如地方各部门、各单位自行管理使用的、不纳入国家预算的那部分财政性资金的支出。

### **21、什么是全部职工年平均工资？**

全部职工年平均工资是指各单位的职工在一定时期内平均每人所得的货币工资额。它表明一定时期内职工工资收入的高低程度，是反映职工工资水平的主要指标。

### **22、什么是城镇常住居民人均可支配收入？**

城镇常住居民人均可支配收入指居民可用于最终消费支出和其他非义务性支出以及储蓄的总和，即居民家庭可以用来自由支配的收入。它是家庭总收入扣除交纳的个人所得税、个人交纳的社会保障支出以及调查户的记账补贴后的收入。

### **23、什么是农民常住居民人均可支配收入？**

农民常住居民人均可支配收入指农村住户当年从各种来源得到的总收入相应地扣除所发生的费用后的收入总和。纯收入主要用于再生产投入和当年生活消费支出，也可用于储蓄和各种非义务性支出。

### **24、什么是户籍人口和常住人口？**

户籍人口指公民依照《中华人民共和国户口登记条例》，已在其经常居住地的公安户籍管理机关登记了常住户口的人。这类人口不管其是否外出，也不管外出时间长短，只要在某地注册有常住户口，则为该地区的户籍人口。户籍人口数一般是通过公安部门的经常性统计月报或年报取得的。

常住人口指实际经常居住在某地区一定时间(指半年以上)的人口。

### **25、什么是人口自然增长率？**

人口自然增长率是指在一定时期内(通常为一年)人口自然增加数(出生人数减死亡人数)与该时期内平均人数之比，

一般用千分率表示。人口自然增长率的统计，是根据每年人口抽样调查结果、人口年龄结构、育龄妇女人数变动情况和计划生育工作状况以及调查误差等因素，综合评估推算出出生率和死亡率，用出生率减去死亡率得到人口自然增长率。

## **26、什么是就业人员？**

就业人员是指在一定年龄以上，从事一定社会劳动并取得劳动报酬或经营收入的人员。

## **27、什么是城镇登记失业率和调查失业率？**

城镇登记失业率是指报告期末，城镇登记失业人数占期末城镇从业人员总数与期末实有登记失业人数之和的比重。

登记的失业人数是指报告期内按照《劳动力市场管理规定》在当地劳动保障部门登记的失业人员总数。登记的失业人员是指有非农业户口，在劳动年龄（16周岁至退休年龄）内，有劳动能力，无业而要求就业，并在当地劳动保障部门进行失业登记的人员。

城镇调查失业率是指调查周内，城镇调查失业人数占调查周内城镇调查就业人员与调查周内失业人数之和的比重。

## **28、什么是货物周转量？**

货物周转量是指在一定时期内，由各种运输工具运送的货物数量与其相应运输距离的乘积之总和。它是反映运输业生产总成果的重要指标，也是编制和检查运输生产计划，计算运输效率、劳动生产率以及核算运输单位成本的主要基础资料。

# 常用计量单位换算表

## 1、长度换算

公里	市里	俄里	英里	海里 (国际)	日里
1	2	0.9374	0.6214	0.5396	0.2546
0.5	1	0.4687	0.3107	0.2698	0.1273
1.0668	2.1336	1	0.664	0.5756	0.2716
1.6093	3.2187	1.5086	1	0.8684	0.4098
1.8522	3.7040	1.7353	1.1508	1	0.4716
3.9273	7.8545	3.6819	2.4403	2.1207	1

注：1 公里=1000 米=3000 市尺

1 市里=1500 市尺=500 米

1 俄里=35000 俄尺=1066.8 米

1 英里=5280 英尺=1609.3 米

1 日里=12960 日尺=3927.3 米

## 2、长度换算

米	市尺	俄尺	英尺	码	日尺
1	3	3.2808	3.2808	1.0936	3.3003
0.3333	1	1.0936	1.0936	0.3646	1.1
0.3048	0.9144	1	1	0.333	1.0058
0.9144	2.7432	3	3	1	3.0175
0.30303	0.9091	0.9939	0.9939	0.3313	1

注：1 米=100 里米

1 阿尔申（俄）=2.333 俄尺=0.7112 米

1 英尺=12 英寸

1 杆（英）=16.5 英尺=5.0292 米

### 3、面积换算

公顷	市亩	俄顷	英亩	日亩
1	15	0.9153	2.47	100.83
0.0667	1	0.061	0.164	6.7204
1.0925	16.3881	1	2.6997	110.16
0.405	6.075	0.3704	1	40.8018
0.0099	0.1488	0.0091	0.0245	1

注：1 公顷=10000 平方米=1 顷

1 市顷=100 市亩

1 市亩=6000 平方市尺=666.67 平方米

1 日亩=1080 平方日尺

1 町（日本）=14.88 市亩=0.99174 公顷

1 町步（朝鲜）=14.85 市亩=0.57 公顷

1 平方公里=100 公顷=1500 市亩=247 英亩

1 平方公时=375 市亩=25 公顷

1 平方英里=2.59 平方公里

### 4、重量换算

吨	市担	普特 (俄制)	短吨(美 制)	长吨 (英制)
1	20	61.048 2	1.1023	0.9842
0.05	1	3.0524	0.551	0.0492
0.0164	0.3276	1	0.0180 6	0.01612
0.9072	18.1438	55.382 3	1	0.8929
1.016	20.3209	62.027 8	1.120	1

注：1 吨=1000 公斤=2000 市斤=2204.62 磅

1 市担=100 市斤=50 公斤

1 普特=40 俄磅=16.3805 公斤

1 短吨 (美) = 2000 磅 = 907.19 公斤

1 长吨 (英) = 2240 磅 = 1016.047 公斤