

一、特 载

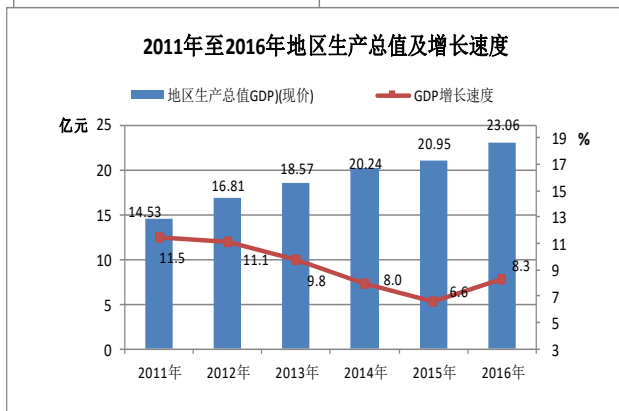
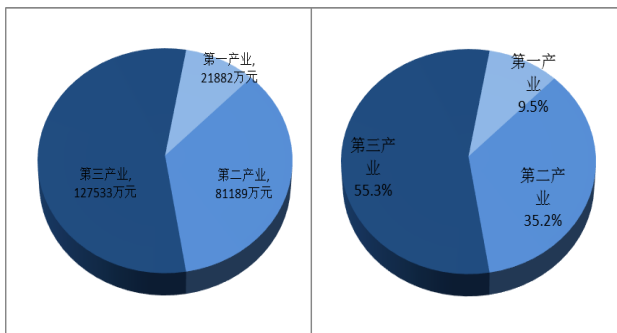
神农架林区 2016 年国民经济和 社会发展统计公报

2016年，面对复杂多变的困难和挑战，在林区党委、政府正确的领导下，牢固树立“创新、协调、绿色、开放、共享”的五大发展理念，紧紧围绕“一园一地一区”的奋斗目标，主动适应经济发展新常态，稳增长、调结构、惠民生，各项社会事业协调发展，综合实力不断增强，实现“十三五”良好开局。

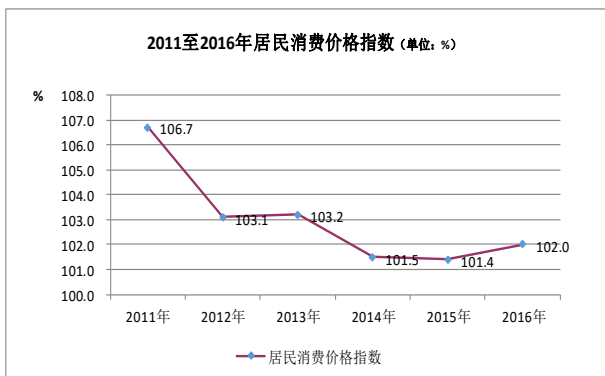
一、综 合

经济总量稳步增长。2016年，全区实现地区生产总值 230604 万元，同比增长 8.3%。其中：第一产业增加值 21882 万元，同比增长 1.4%；第二产业增加值 81189 万元，同比增长 4.4%；第三产业增加值 127533 万元，同比增长 12.1%。三次产业结构比重由上年的 9.4:36.9:53.7 调整为 9.5:35.2:55.3。三产业增加值占 GDP 比重比上年提高 1.6 个百分点，高于二产业 20.1 个百分点。全区人均 GDP 达到 30007 元，同比增长 10.0%。

2016 年分产业地区生产总值

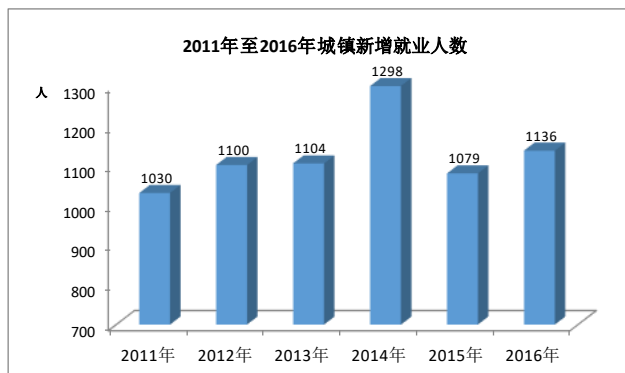


居民消费价格小幅上涨。2016年，居民消费价格指数为102.0%，上涨2.0个百分点。其中：食品烟酒类、娱乐教育类、生活用品及服务类和医疗保健类分别上涨7.4、1.1、2.7和7.0个百分点；居住类下降5.4个百分点。商品零售价格总指数为100.8%，上涨0.8个百分点。



市场主体逐步扩大。2016年，全区登记市场主体9145户，同比增长27.2%。其中：内资企业420户，同比增长7.7%；私营企业1151户，同比增长14.0%；个体工商户7257户，同比增长31.6%；农民专业合作社317户，新增42家，同比增长15.3%。

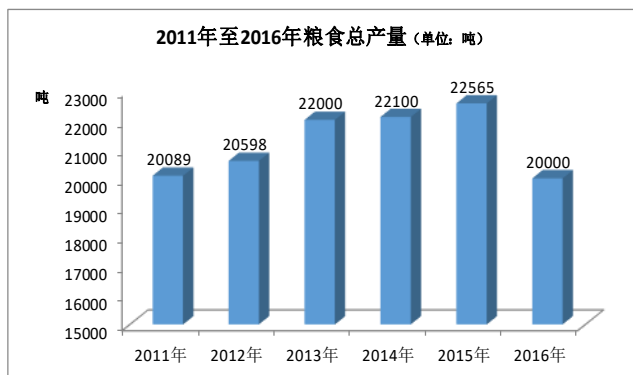
就业形势保持平稳。2016年，全区城镇新增就业人员1136人，新转移农村劳动力580人，城镇登记失



业率 4.02%，同比上升 1.49 个百分点，外出农民工 10509 人，增长 6.8%。

二、农 业

农业生产平稳发展。2016 年，全区农业总产值 42047 万元，同比增长 3.4%。全年粮食种植面积 6100 公顷，减少 300 公顷。全年粮食产量 20000 吨，比上年减少 2565 吨，同比下降 11.4%；蔬菜总产量 47971 吨，同比持平；年末生猪存栏 39300 头，同比下降 0.5%；年末生猪出栏 43000 头，同比下降 15.1%；山羊存栏 36577 只，出栏 18457 只，分别同比增长 20.9%和 1.8%；牛存栏 6304 头，同比增长 4.1%；牛出栏 1320 头，同比下降 3.4%；家禽存笼 26.1 万羽，同比下降 1.1%，家



禽出栏 25.6 万羽，同比下降 18.2%。

2016 年主要农产品产量

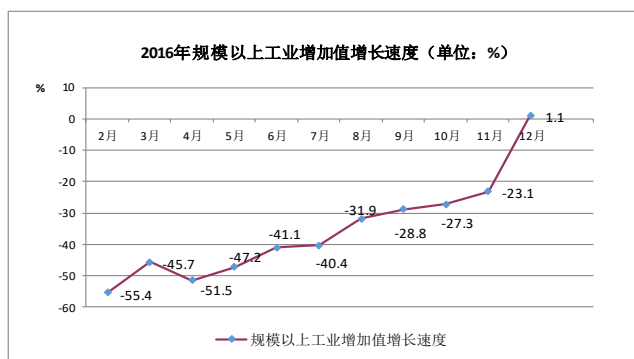
指 标	计量单位	2015 年	2016 年	同比 ±%
油 料	吨	384	406	5.7
蔬 菜	吨	47958	47971	持平
茶 叶	吨	83.6	86	2.9
香 菌	吨	228	158	-30.7
核 桃	吨	210	197	-6.2
板 栗	吨	659.4	647	-1.9
药 材	吨	1358	3284	141.8
烟 叶	吨	153	196	28.1
肉 类	吨	6034	5462	-9.5
水 产 品	吨	284	280	-1.4
蜂 蜜	吨	60.3	111	84.1

农机推广保持稳定。2016 年，全区拥有农业机械总动力 13.0 万千瓦，同比增长 4.0%；农村用电量 1218 万千瓦时，同比增长 11.8%。

三、工业和建筑业

工业生产筑底回升。2016 年，全区规模以上工业增加值同比增长 1.1%。规模以上工业完成总产值

77150 万元，同比增长 1.3%。全年规模以上工业开采磷矿石 154.4 万吨，同比下降 15.9%；发电量 47194 万千瓦时，同比增长 17.4%。规模以上水电企业总装机容量 12.2 万千瓦时；安装太阳能板 183 千瓦时；规模以上工业产销率为 88.1%，比上年同期提高 9.3 个百分点。全区共有规模以上工业企业 12 家，亏损 6 家，企业亏损面 50%。

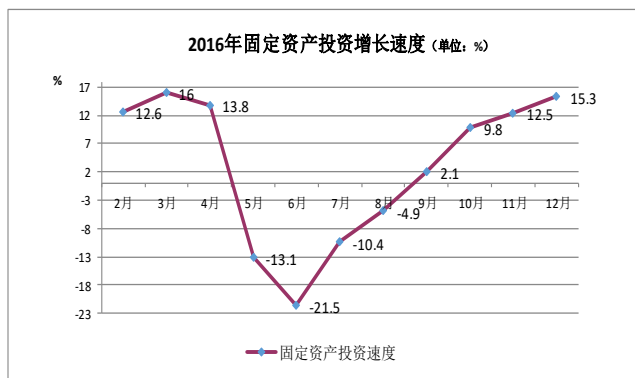


建筑业快速发展。2016 年，全区资质以上建筑企业 14 家，完成总产值 75113 万元，同比增长 25.4%；房屋建筑施工面积 39.4 万平方米，同比增长 33.5%。其中：新开工房屋建筑施工面积 23.9 万平方米，同比增长 59.2%；招投标承包面积 39.4 万平方米，招投标率 100%；房屋建筑竣工面积 21.7 万平方米，同比下降 21.1%。

四、固定资产投资和招商引资

固定资产投资增长较快。2016年，全区固定资产投资370804万元，同比增长15.3%。一是按经济类型划分：国有经济投资226157万元，同比增长37.6%；非国有经济投资144647万元，同比下降8.0%。二是按产业划分：第一产业投资36677万元，同比增长97.3%；第二产业投资31535万元，同比下降20.0%；第三产业投资302592万元，同比增长14.8%。三是项目建设稳步推进。坪阡古镇建设有序推进，松柏镇“四化同步”初显成效，神农御酒、康帝水厂相继建成投产，阿尔卡尼亚森林酒店建成投入运营，“松阳线”工程全面竣工通车，“郑万”高铁新华建站，“保神”高速公路开工建设，柏杉红坪四季旅游度假区、荣盛龙降坪生态旅游度假区、易地扶贫搬迁等工程进展顺利。

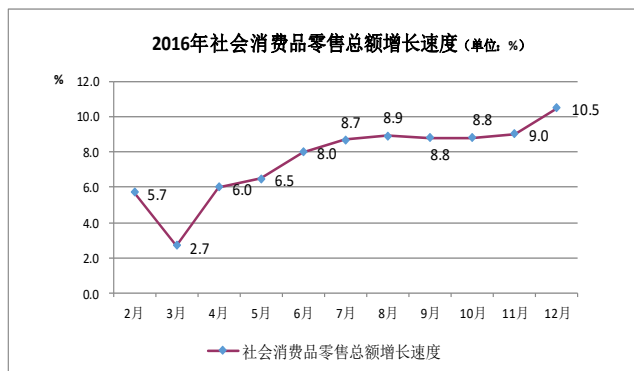
招商引资速度放缓。2016年，我区在建招商引资项目27个。其中新签约招商项目1个，投资过亿元的项目11个。协议资金共1344600万元，同比下降



0.25%；实际到位资金 152288 万元，同比下降 2.1%。

五、国内外贸易

消费市场蓬勃发展。2016 年，全区社会消费品零售总额 149584 万元，同比增长 10.5%。其中：限额以上 17100 万元，同比增长 11.5%。从销售单位地域看：城镇市场零售额 87484.6 万元，同比增长 10.6%；乡村零售额 62115.4 万元，同比增长 10.4%。按消费形态分：批发零售业完成零售额 111100 万元，同比增长 10.00%；住宿餐饮业完成零售额 38484 万元，同比增长 12.0%。



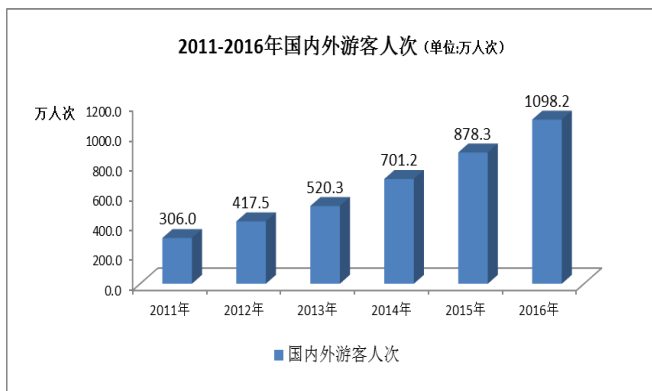
外贸出口恢复增长。2016 年，全区外贸出口总额 230 万美元，同比增长 14.3 倍。

六、交通运输、邮电通信

交通运输、邮电通信发展迅速。2016年，全区交通运输、仓储及邮政业增加值完成5974万元，同比增长35.1%。公路总里程达到1910.9公里，新修农村公路81.6公里，改造升级26.8公里，实现村村通客车。全区拥有民用车辆13496辆，其中：营运车辆1100辆，非营运车辆12395辆，校车1辆。邮电通信业光缆线路总长度达到3821公里；局用交换机达到120.9万门；固定电话用户1.14万户，移动电话用户达到6.9万户，新增0.36万户；计算机宽带互联网用户1.38万户新增0.04万户。

七、旅 游

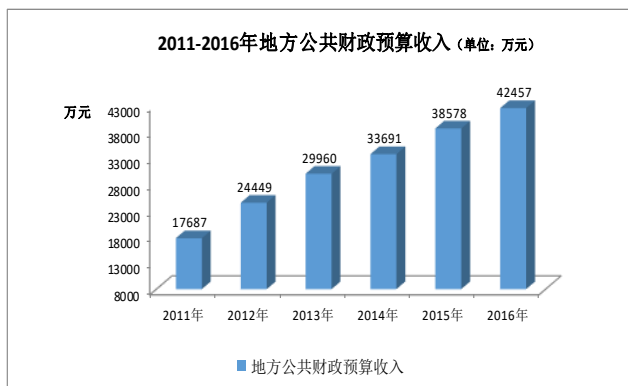
旅游产业转型升级发展。2016年，全区接待国内外游客1098.2万人次，同比增长25.0%。其中：海外游客4.63万人次，同比增长12.2%。实现区内旅游经济收入395435万元，同比增长26.0%。其中：景区门票收入17300万元，同比增长6.4%；客房收入79825万元，同比增长34.1%；旅行社收入7101万元，同比下降4.6%；旅游商品收入97097万元，同比增长15.1%；



交通收入 33404 万元，同比增长 37.1%；其他收入 78473 万元，同比增长 28.6%。

八、财政、金融和保险

财政收入稳定增长。2016 年，全区公共一般预算收入 64288 万元，同比增长 11.3%。其中：地方一般公共预算收入 42457 万元，同比增长 10.1%；完成地



方税收收入 25769 万元，同比增长 10.4%，占地方公共财政预算收入的 60.7%。公共财政预算支出 204525 万元，同比下降 12.8%。

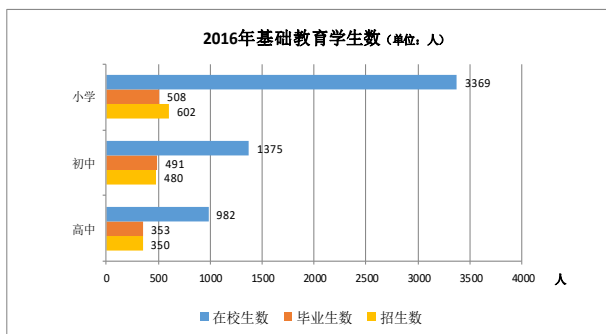
金融存贷增长较快。2016 年，全区金融机构各项存款余额 533577 万元，比年初增加 3151 万元，同比增长 0.6%。其中：住户存款余额 237930 万元，比年初增加 29319 万元，同比增长 14.2%。金融机构各项

贷款余额 198336 万元，比年初增加 52955 万元，同比增长 36.4%。

保险事业稳健发展。2016 年，全区保费收入 3623 万元，同比增长 9.9%。其中：财产保险收入 2255 万元，同比增长 10.0%；运输工具保险收入 2088 万元，同比增长 11.0%。支付各类赔款 1504 万元，同比下降 6.3%。

九、教育和科学技术

教育事业蓬勃发展。2016 年，全区在校学生 6282 人。其中：普通高中在校学生 982 人，招生 350 人，毕业 353 人，高中阶段入学率达 91.0%；一本录取 23 人，创历史最好成绩。初中在校学生 1375 人，招生 480 人，毕业 491 人；小学在校学生 3369 人。幼儿园在园幼儿 1841 人，学前幼儿三年毛入园率春季达到 83.01%，秋季达到 77.1%。建成大九湖幼儿园，回购神农家园幼儿园作为松柏第二幼儿园。网络光纤学校通达率 100%，义务教育阶段的 165 个班级全部实现班班通，11 个高清录播教室和 12 个同步课堂终端建成，教育信息化技术应用基本实现了“三覆盖”。实验小学



开设二胡古筝班，实验中学管弦乐队已成品牌，2016年暑期获得了亚太地区行进打击乐比赛银奖、全国第四届行进管乐比赛金奖。

科研合作深入开展。2016年，全区受理专利申请21件，授权发明专利16件。组织实施“神农架金丝猴人工繁育与疾病防控和健康监测关键技术与示范”科技重大专项1项，全年争取国家及省级科技项目13个；与省内大专院校、科研院所对接，围绕铁皮石斛栽培技术、阳荷、香菇、猕猴桃等深加工技术，组织签订8项科技成果转化协议并推广运用，在全省市州完成率达800%，加大农业科技成果的转化和推广应用，从华中农业大学引进新产品、新技术、新成果3项，应用示范2项。

十、文化、体育和卫生

文化体育硕果丰富。2016年，全区共有群艺馆1个，博物馆2个，文化站8个，公共图书馆1个，共有各类图书6.0万册。累计建成53个村农民体育健身工程；完成4个省级基层综合文化服务中心和12处“百姓舞台”农村示范性文体广场建设；搭建公共数字文化服务平台，成立“神农架林区公共文化云计算服务中心”，实施数字图书馆、神农文化云建设工程，建成神农架林区微信图书馆、国学数字图书馆。荣获湖北省老年人广场健身舞比赛体育道德风尚奖、健身排舞组铜奖；下谷堂戏《花伞下的春天》获湖北省首届社会文艺团

队展演小戏小品类二等奖。

广播电视加快发展。2016年，全区共有广播电视台2座，通电视的村67个，电视通村率达到100%。电视覆盖人口达7.8万人；广播覆盖人口为6.3万人，广播覆盖率为81.0%；数字电视用户累计达到2.5万户。

卫生事业明显提高。2016年，全区共有医疗卫生计生机构82个，其中：区级医疗卫生计生单位6个，中心卫生院3个，一般卫生院3个，村级卫生组织61个，其他医疗机构9个，疾控中心1个。医疗机构共开放病床500张，每千人床位6.25张；执业医师（助理）198人，每千人医师2.48人；执业护士195人，每千人护士2.44人。积极开展“两癌”筛查、出生缺陷综合防治工作；基层医疗卫生机构信息管理系统使用率达100%；成功处置了全省首例人感染H5N6禽流感疫情；妇幼保健院实现托管联办；实现乡镇卫生院远程会诊全覆盖。

十一、人口、居民生活和社会保障

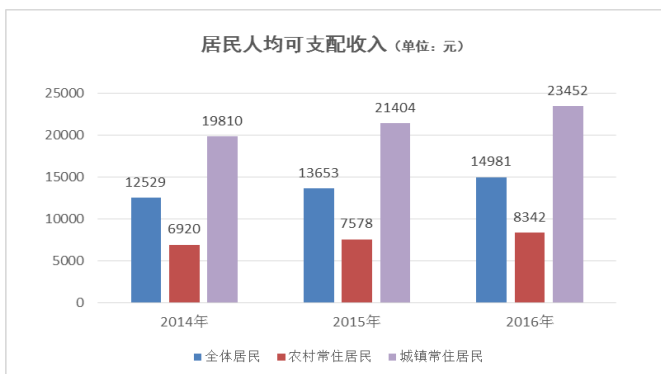
人口总量小幅增长。2016年，全区户籍人口为78915人，比上年末增加346人，其中：男性人口为42007人，女性人口为36908人，男女性别比为113.8:100。全年共出生893人，出生率为11.3‰；死亡556人，死亡率为7.1‰；人口自然增长率为4.2‰，同比下降1.56个千分点。2016年，城镇常住人口38355人，占总人口比重（常住人口城镇化率）为48.55%，

比上年末提高0.24个百分点；户籍城镇人口31089人，户籍人口城镇化率为39.4%。

2016年年末户籍人口数及其构成

指 标	年末数（人）	比重（%）
全区总人口	78915	100.0
其中：男性	42007	53.2
女性	36908	46.8
其中：0-17岁	12007	15.2
18-34岁	18380	23.3
35-59岁	32099	40.7
60周岁及以上	16429	20.8

城乡居民持续增收。2016年，全区全体居民人均



可支配收入为 14981 元，比上年增加 1328 元，同比增长 9.7%；城镇常住居民人均可支配收入为 23452 元，比上年增加 2048 元，同比增长 9.6%；农村常住居民人均可支配收入为 8342 元，比上年增加 764 元，同比增长 10.1%。农村居民实际增速快于城镇居民 0.5 个百分点，城乡居民收入倍差 2.81，比上年缩小 0.01。

社会保障更加完善。2016 年，参加企业职工养老保险参保人数 14455 人，参加城镇基本医疗保险参保人数 22872 人，其中城镇职工基本医疗保险参保人数 13100 人，城镇居民参保人数 9772 人，参加新型农村合作医疗 45591 人，参合率 98.0%，社保卡新增持卡人数达到 5.1 万人。社会救助范围扩大，住院救助共计 285 人次，其中包含精准扶贫对象 107 人次；门诊救助精准扶贫对象 945 人次。改造城市棚户区 285 户，国有工矿棚户区 112 户；围绕精准扶贫工作目标，在 8 个乡镇对精准扶贫易地搬迁项目进行选址，设置 51 个安置点，搬迁 360 户，共计 1066 人。

十二、城镇建设和环境保护

城镇建设卓有成效。2016 年，编制了《神农架东北部片区旅游资源开发规划》以及“一轴二大三节点”规划、神农花谷景观概念规划等 8 个项目规划，完成了《神农架城乡统筹总体规划》。加强特色建筑和传统村落保护，启动 3 个美丽乡村试点示范村建设。鱼泉

湾备用水厂改造建成投入使用，全面推进全区污水处理项目建设，已完成木鱼污水处理场、垃圾处理厂改造升级。松柏污水处理厂改造提升项目顺利推进，新建了大九湖、新华、红坪、宋洛和龙降坪 5 座污水处理厂。截至 2016 年底全区日污水处理能力达到 0.75 万吨，全年共处理污水 219 万吨。对松柏东部入口和西部入口添置了品种多样的花卉进行美化，新增花卉 15 万余盆，松柏建成区绿化面积为 50020 平方米，城区面貌焕然一新。

生态保护成效显著。2016 年，成功入选世界自然遗产，森林覆盖率为 91.1%。继续实施天然林保护工程和退耕还林后期扶持工程，全年有效管护山林 356 万亩，完成森林抚育 8.4 万亩，封山育林 2 万亩，将集体林 4000 亩纳入并完成天保封山育林试点，连续 36 年无较大森林火灾，无疫源疫病发生，全年空气优良天数 344 天，优良率 92.88%。完成了全区植物种类和古树名木的补充调查，编辑出版了《神农架植物大全》。建成了资源管护网格化、信息化、智能化管理系统，建成森林武警永久性驻防基地。强化耕地保护，确保基本农田保护面积指标不减少，大力推进国土整治，整理土地 325.9 公顷。

节能降耗成绩显著。2016 年，全区能源消费总量 11.84 万吨标准煤，同比下降 0.82%；万元 GDP 能耗 0.5219 吨标准煤，万元 GDP 能耗降低率为 8.42%。亿元 GDP 死亡率 0.217%。

注：1、本公报数据为初步统计数。2、本公报中增加值增长速度为可比价。3、第三次经济普查后，对能耗总量和社会商品零售总额基数进行了修订。

政府工作报告

——2016年12月12日在林区第十二届
人民代表大会第一次会议上
政府区长 李发平

各位代表：

现在，我代表林区人民政府向大会作工作报告，请予审议，并请林区政协委员和列席人员提出意见。

过去五年工作回顾

过去五年，是林区保护与发展负重前行、奋力开拓的五年。五年来，在省委、省政府和林区党委的坚强领导下，在林区人大、政协的监督支持下，我们全面贯彻党的十八大和十八届三中、四中、五中、六中全会精神，认真贯彻习近平总书记系列重要讲话和治国理政新理念新思想新战略，有效应对复杂多变的困难和挑战，主动适应经济发展新常态，抢抓机遇，攻坚克难，圆满完成了十一届政府确定的各项目标任务，开创了神农架保护与发展的新局面。

五年来，我们坚持绿色发展，综合实力多点支撑。五年共争取中央和省各类资金 63.18 亿元（预计，下同），是前五年 31.05 亿元的 2.03 倍；完成固定资产投资 147.18 亿元，是前五年 65.44 亿元的 2.25 倍；地区生产总值由 14.53 亿元增加到 22.27 亿元，年均

增长 8.9%；财政总收入由 2.98 亿元增加到 5.82 亿元，年均增长 14.3%；地方一般公共预算收入由 1.77 亿元增加到 4.24 亿元，年均增长 19.1%；社会消费品零售总额由 5 亿元增加到 14.9 亿元，年均增长 24.4%；城乡常住居民人均可支配收入分别由 12312 元、4640 元增加到 23330 元、8336 元，年均分别增长 13.6%、12.4%。神农架机场建成通航，“神保”高速开工建设，“郑万”高铁新华设站，松阳线、阳观线等交通主干道全面改造升级。大力选商引资，成功引进劲牌酒业、康帝公司、荣盛集团等一批实力企业。生态酒、富锶水、百花蜜、山野菜、中草药、有机茶特色鲜明，一批产品荣获“国家地理标志保护产品”和“全国金奖农产品”称号。盘水生态产业园区不断发展壮大，被评为全省重点成长型产业集群。神农架开启了富民强区的新征程。

五年来，我们坚持保护第一，生态建设示范引领。始终把生态文明建设作为第一责任和立区之本。深入开展“两园一区一遗产”品牌创建，成功入选世界地质公园和世界自然遗产，跻身全国首批国家公园体制试点和生态文明示范区。持续开展“资源管护年”系列主题活动，在全国率先落实生态文明建设书记责任制和《生态资源管护责任追究暂行办法》，建成“空中有飞机、山头有监控、路口有探头、林内有巡护、应急有队伍”的森林资源立体管护网络，森林武警成建制驻防神农架，连续 36 年无较大森林火灾和病虫害。扎实推进绿满荆楚、天保工程、退耕还林、大九湖湿

地保护与恢复、小流域综合治理、生态移民等重点生态建设工程，植树造林 20.6 万亩，森林覆盖率从 90.4% 提高到 91.1%。坚定不移地对矿电产业实行萎缩化管理，整合注销探、采矿权证 13 个，关停小水电站 6 座。万元地区生产总值能耗累计下降 16.56%，主要污染物排放量提前完成减排目标。神农架迈上了生态保护示范引领的新高度。

五年来，我们坚持主导战略，旅游产业转型升级。紧紧围绕“建成世界著名生态旅游目的地”的战略目标，推进旅游产业融合型、裂变式发展。成功创建国家 5A 级景区，神农架被评为最美中国目的地景区和湖北唯一国家级生态旅游示范区。神农顶、神农坛、天生桥景区提档升级，大九湖、官门山、巴桃园景区开放运营。新建 3 个滑雪场，成为华中地区最具吸引力的滑雪、赏雪胜地。“野人五项”“环大九湖自行车赛”等 4 项户外运动荣获国家体育精品项目。阿尔卡迪亚、康帝君兰等一批精品酒店建成运营，日接待能力达到 3 万人。顶天树品牌，立地接市场，旅游市场营销力度不断加大，神农架的知名度、美誉度、向往度显著提升。神旅集团等一批旅游骨干企业迅速壮大，梦之旅旅行社等一批旅游服务主体快速发展。坚持城乡统筹、景域融合拓展旅游发展空间，坪阡古镇“特色初显、日趋完善”，松柏镇“四化同步、倍增扩容”，木鱼镇成为鄂西最重要的旅游集散地，下谷乡成为少数民族特色村寨样板，阳日、红坪、新华、宋洛城镇服务功能不断完善。按照“旅游+”的思路，开通苏宁

易购、京东商城等“神农架特色馆”，成为全国电子商务进农村综合示范县。建成旅游大数据平台，“四大系统”投入使用。在全国率先成立旅游综合执法局、旅游速裁合议庭，严格实行旅游经营质量失信“黑名单”制度，“诚信旅游”品牌越擦越亮。接待游客由417万人次增加到1094万人次，年均增长31.4%；旅游经济总收入由14亿元增加到40亿元，年均增长36%。神农架站在了转型升级的新起点。

五年来，我们坚持深化改革，体制机制创新驱动。始终把改革创新贯穿于保护与发展的全过程，持续释放改革红利和创新动力。行政审批制度改革深入推进，全面实行“权力清单”“责任清单”“收费清单”管理，精简行政审批事项1407项、行政事业性收费55项。建立企业落户“一日办结”和涉企项目收费“一费制”，建成区内投资项目联审平台，全面推行“先照后证”“五证合一”“二零服务”。新一轮政府机构改革全面完成，事业单位分类改革取得实效。完成行政机关公务用车制度改革，建立公务用车综合保障应急服务机制。深入推进国企改革，全面实现事企分开、市场化运营。按照“先行先试”的思路，在全省率先推行自然资源资产负债表编制和领导干部自然资源资产离任审计，国有林场改革扎实推进。加快财税金融体制改革，完善“乡财乡用区管”体制，“营改增”全面实行，建成惠农金融服务联系点67个，完成农商银行改制，组建村镇银行、担保公司等融资平台。加快投资体制改革，推行政府购买服务。神农架步入

了活力迸发的新阶段。

五年来，我们坚持改善民生，社会事业全面提升。坚持财力向民生领域倾斜，民生支出占一般公共预算支出的 80%以上。精准扶贫深入推进，全区建档立卡贫困对象减少 8162 人。累计新增就业岗位 5727 个，新开发公益性岗位 581 个。城镇职工“五大保险”参保人数比 2011 年末增长 1.9%，城乡居民养老保险、医疗保险参保率均达到 98%以上。累计发放城乡低保金 8951.74 万元，支出医疗救助金 569.2 万元、临时救助金 488.24 万元。率先在全省实现城乡居民医疗保险参保缴费、待遇支付“两统一”。林区高中与武汉名校联办，筹集 7000 余万元建成鄂西基础设施一流的初级中学，教育教学质量稳步提升。实施“资源整合、托管办医”，组建太和医院神农架林区医院、武汉第一医院神农架林区中医院，乡镇卫生院、社区卫生服务中心和村卫生室标准化建设达标率 80%以上。计划生育政策全面落实。《黑暗传》被纳入国家非物质文化遗产名录，成功举办第五届、六届、七届文艺汇演，建成炎帝广场、体育馆，全民文化素质和健身意识明显增强。新建保障性住房 1748 套，改造各类棚户区住房 7951 套。加强通村通组公路和循环路建设，新建农村公路 554 公里。农村客运实现“村村通”，松柏开通 3 条公交专线。完成阳日 220 千伏等输变电工程建设，农村电网全面升级。实现华中唯一高山区域通管道天然气，4G、广电网络覆盖全区。全面推行“农事代办”，完善三级便民服务体系，办理便民事项 3 万

余件。“六五”普法全面完成，大普法、大调解格局基本形成。建立隐患排查治理体系和安全预防控制体系，在全省率先实现安全生产“两化”体系高危规上企业全覆盖，群众安全感、满意度连续5年全省第一。神农架呈现出安居乐业的新局面。

五年来，我们坚持依法履职，政府系统勤廉有为。始终把纪律挺在前面，严守政治纪律和政治规矩，认真贯彻落实中央“八项规定”、省委“六条意见”和林区“十条细则”，扎实开展党的群众路线教育实践活动、“三严三实”专题教育和“两学一做”学习教育，“四风”“不严不实”等突出问题得到有效整治，干部作风持续好转。坚决履行“一岗双责”，全面从严治党主体责任落到实处。深入推进依法行政，领导干部学法用法成效明显。全面推进政务公开、财务公开，持续推进政风行风评议，政府公信力显著增强。认真落实人大及其常委会的决议、决定和审议意见，主动接受人大监督、政协监督、司法监督、社会监督，五年共办理人大代表建议302件，政协委员提案357件，按时办复率、回执率均达100%，满意率达98%以上。神农架展示出政通人和的新气象。

同时，国防动员、国家安全、人民防空、民兵预备役、双拥等工作进一步加强，粮食、供销、档案、气象、外侨、对台、民宗、公共资源交易等工作都取得了新的成绩，工会、共青团、妇女儿童、老龄、红十字、残疾人事业全面发展。

各位代表，即将结束的2016年，我们积极应对宏

观经济下行压力，自觉践行“五大发展理念”，认真贯彻落实省委、省政府和林区党委的决策部署，咬定转型发展不动摇，狠抓工作落实不松劲，全力推进“点题作业”“难点攻坚”“一线落实”，林区保护与发展事业取得了新的进步，实现了“十三五”的良好开局。预计地区生产总值增长6.3%，地方一般公共预算收入增长10%。固定资产投资增长15%。接待游客和旅游经济总收入均增长25%。城镇、农村常住居民人均可支配收入分别增长9%、10%。

一是品牌创建再获佳绩。成功跻身《世界遗产名录》，成为联合国教科文组织中国首个“三冠王”。国家公园体制试点启动实施，国家公园管理局挂牌成立。大熊猫馆建成开放，实现“大熊猫回迁神农架”。**二是项目攻坚全面发力。**围绕72个重点项目开展“难点攻坚、百日会战”，强化服务保障和督办落实，确保重点项目扎实推进。关乎神农架长远发展的“两高”项目顺利推进，神农架机场与海航集团达成战略合作协议。坪阡古镇、龙降坪健康谷、柏杉园“四季小镇”等一批旅游配套项目顺利实施。康帝山泉水、劲牌神农架酒业两个亿元骨干企业正式投产。**三是全域旅游加快发展。**按照“全域景区、花园城镇、美丽乡村”的思路，提升西南一线，打造东北一片，编制《东北部片区旅游资源开发规划》，实施《国际著名生态旅游目的地建设三年行动计划》，成为全国首批国家全域旅游示范区创建单位。新华踪峡、阳日玉泉河、下谷太和山、天燕二期等一批旅游开发项目布局破题。

旅游交通无缝对接综合体系基本建成，大九湖湿地公园实现封闭管理和全公交化换乘运营。“武神”、“松阳”等主要旅游通道沿线环境得到有效治理，“花园城镇、美丽乡村”建设亮点纷呈。成功举办“两岸大学生自行车挑战赛”“国际山地徒步大会神农架分站赛”“百度旅游目的地峰会”“涵养文化长江神农架论坛”“湖北台湾周神农架系列活动”和“首届林产品博览会”。**四是精准扶贫扎实推进。**整合各类资金3亿余元，组织100余个企事业单位、2000余名干部职工投身精准扶贫。48个扶贫搬迁点加快建设。大力实施“5312”产业扶贫，新增茶叶、蔬菜、中草药、小杂粮、干果基地各1万亩，发展中蜂3万群，培育种养大户1000户，带动贫困户就业2000人。实现贫困生资助体系建设和资助政策全覆盖。坚持“双周战情会商”“双月进位考评”“20%难点前移”，强化“过程用力”，完成355户、1061人易地扶贫搬迁，实现7个重点村脱贫出列、2261户6415人脱贫销号。**五是民生实事件件落实。**充分调动各方面资源力量，突出抓好农村低保贫困户扶助提标、城乡公共服务保障、居民创业就业等民生事项，年度“十件实事”全面完成，人民群众的幸福感、获得感持续提升。

各位代表！五年来，我们不等不靠、奋发图强、主动作为，从神农架实际和工作大局出发，把精力集中在强保护、促发展上，把感情倾注在惠民生、暖民心上，把干劲投入到抓落实、重执行上，办成了一系列事关神农架长远发展的大事、应对挑战集中攻坚的

难事、集聚人气凝聚人心的实事、顺应民意惠及民生的好事，绘就的“美好蓝图”一步一步变成“可触现实”，为加快建成全面小康奠定了坚实基础。

五年的成绩来之不易，得益于省委、省政府和林区党委的正确领导，得益于林区人大、政协的监督支持，得益于历届党委、政府打下的良好基础，得益于全区人民的共同努力。在此，我代表林区政府，向全区人民，向离退休老同志，向驻林区部队官兵、武警消防官兵、公安干警，向所有关心支持神农架保护与发展的各级领导、各界人士、各位朋友，表示衷心感谢并致以崇高的敬意！

五年的成就令人振奋，积累的经验弥足珍贵，我们深切体会到：必须始终坚持战略引领，坚定不移地实施“彰显生态保护和绿色发展价值，建成世界著名生态旅游目的地”的发展战略；必须始终坚持绿色发展，既要金山银山，更要绿水青山，坚定不移地走生态示范、绿色繁荣、可持续发展之路；必须始终坚持项目支撑，狠抓选商引资和园区建设，不断夯实转型发展底盘；必须始终坚持改革创新，扩大开放，为经济社会发展注入持久动力；必须始终坚持民生为本，用更多的精力关注民生，把更多的财力投向民生，努力让人民群众在共享发展中拥有更多获得感；必须始终坚持真抓实干，敢于负责，敢于担责，以百折不挠的毅力，保持抓落实的韧劲和狠劲。这些宝贵的经验，我们必须深刻认识和充分运用，并在今后的实践中不断丰富和发展。

在回顾成绩的同时，我们也清醒地认识到，全区经济社会发展和政府工作中还存在一些问题和不足：**一是**产业结构不优，重大项目不多，支撑要素不强，转型跨越的任务还十分艰巨。**二是**生态保护和绿色发展价值彰显不够，生态文明建设成果转化不够，保护与发展的矛盾依然存在。**三是**财政收支矛盾突出，促发展、保民生压力仍然较大。**四是**农民增收渠道较窄，贫困人口占比高，贫困程度深，整体脱贫时间紧、任务重。**五是**政府自身建设有待进一步加强，发展环境有待进一步优化。针对这些问题，我们一定以对党和人民高度负责的态度，采取更加务实有效的措施，认真加以解决。

今后五年工作思路和目标任务

各位代表，今后五年，是神农架绿色发展窗口期、转型跨越提速期、瓶颈制约突破期、重点难点攻坚期，也是神农架率先全面建成小康社会的决胜期。综合分析当前形势，我们仍然处在大有可为、大有作为的发展阶段。

一方面，有利保护与发展的大好机遇正在汇聚。党和国家将生态文明建设纳入“五位一体”总体布局，将绿色发展摆在了更加突出的位置。国务院出台《关于促进旅游业改革发展的若干意见》，为旅游转型发展搭建了更加有利的政策平台。省委、省政府明确提出“让绿色发展成为湖北最鲜明的底色”。神农架作为全国重要的生态功能区和湖北的旅游窗口，国家公

园体制试点、国家全域旅游示范区和“郑万”高铁、“神保”高速等一系列配套政策及重点项目将加速落地，上级的支持力、外界的注意力和改革释放的新红利，正在叠加转化为加快发展的新动力。

另一方面，有利保护与发展的品牌和资源优势更加彰显。经过近年来的不懈努力，我们不仅有最美中国目的地景区、国家 5A 级景区、国家森林公园、国家湿地公园、国家全域旅游示范区、国家生态旅游示范区等多项国家级一流品牌，还拥有世界自然遗产、世界地质公园、世界人与生物圈保护区等多项世界级品牌。这些品牌是神农架旅游发展的金字招牌，将在全域旅游时代加速绽放其品牌价值和内在魅力。同时，我们通过改革创新，在体制机制、产业发展、平台建设等诸多方面积累的发展能量、创造的比较优势，为神农架增添了新的发展动力。

机遇是最宝贵的战略资源，机遇稍纵即逝。只要我们保持战略定力，充分把握和利用好各种叠加机遇、各种有利条件，就一定能在新一轮转型发展中乘势而上，实现绿色崛起。

刚刚闭幕的林区第十二次党代会全面绘就了神农架“未来五年”保护与发展的美好蓝图，站在新的历史起点上，我们对神农架的未来充满信心。

今后五年工作的指导思想是：高举中国特色社会主义伟大旗帜，全面贯彻党的十八大和十八届三中、四中、五中、六中全会精神，以马克思列宁主义、毛泽东思想、邓小平理论、“三个代表”重要思想、科

学发展观为指导，深入贯彻习近平总书记系列重要讲话精神，按照“五位一体”总体布局和“四个全面”战略布局，全面贯彻“五大发展理念”，始终坚持“保护第一、科学规划、合理开发、永续利用”的方针不动摇，围绕“彰显生态保护和绿色发展价值，建成世界著名生态旅游目的地”的省级战略，深化“一园一地一区”建设，实施“五大行动计划”，全面实现“小康赶超、转型跨越、绿色示范、惠民共享”的工作目标，奋力谱写美丽幸福神农架建设新篇章。

今后五年的奋斗目标是：建成国家公园，建设世界著名生态旅游目的地，创建国家生态文明试验区，实现全面小康。地区生产总值年均增长 9%以上，地方一般公共预算收入年均增长 10%以上，固定资产投资年均增长 10%，规模以上工业总产值超过 30 亿元，城乡常住居民人均可支配收入年均增长 10%以上。接待游客超过 1500 万人次，旅游经济总收入超过 60 亿元。

围绕上述目标，今后五年突出抓好以下重点任务：

一、构建国家公园体制下的生态文明制度体系。深入推进生态文明体制综合改革，积极创建国家生态文明试验区，加快建成生态文明体制改革示范区、国土空间科学开发先导区、生态产品价值实现先行区、绿色发展评价导向实践区。全面完成国家公园体制试点建设，加快建成标准化、国际化、公益性的国家公园。围绕“一园一地一区”建设，推进“多规合一”全覆盖。巩固运用自然资源资产负债表和生态系统价值核算成果，落实领导干部自然资源资产离任（责任）

审计制、生态环境损害责任追究制、生态环境损害修复赔偿制，建成科学完善的生态文明绩效考核管理体系。

二、构建“旅游+”的生态产业体系。深度对接融入“一带一路”、长江经济带发展战略，形成全域景区总体架构。提升旅游的对外开放水平，创新旅游市场营销方式，优化旅游管理服务体系，构建全域旅游发展格局，基本建成世界著名生态旅游目的地。围绕“旅游+”推进产业深度融合，加快旅游业与农林特色产业协调发展，建成集生产、观光、销售、物流于一体的盘水生态产业园区。深挖神农氏搭架采药历史文化，打造在全国有影响力的中医药及养老养生大健康产业基地。实施企业培育工程，重点引导和扶持酒、水、蜜、药、菜、茶等骨干企业做大做强，积极支持企业挂牌上市。推进农产品“三品一标”认证，全面实现农产品质量安全追踪溯源。创新农产品销售方式，建成智能电子综合服务平台、农产品交易平台。

三、构建功能完备的基础设施支撑体系。建成“郑万”铁路新华站、“神保”高速公路，推进神农架机场航线开发和基地建设，完成神农架机场双盲降系统建设，新建3-4个通用航空停机坪，打通新华至阳日、松柏至宋洛等隧道，争取“十宜”铁路神农架建站和兴山-神农架-房县高速公路建设，建成内畅外联、层级合理的综合立体交通运输体系。突出“一乡一特色、一镇一风情”，全面提升城镇建设品味，建成“精而美、专而强”的特色小镇经济单元和“八面玲珑、宜

居宜旅”的全域景区支撑单元。提升城市管理和综合服务系统，增强公共服务能力。深化美丽乡村建管机制创新和农村精神文明创建，力争实现省级生态示范村全覆盖。加快水利设施建设，加强城乡供水保障，建成较高水平的水利管理服务体系。推进城乡电网改造升级，增强电力保障能力和支撑作用。提升能源开发转化和利用效率，完善能源供应体系。

四、构建现代化的公共服务保障体系。深入实施“五个一批”扶贫举措，全面实现脱贫摘帽。重点加强教育、卫生人才队伍建设。优先发展教育事业，优化教育资源配置，推动义务教育优质均衡发展。深化推进公立医院综合改革和医药卫生体制改革，提高医疗卫生服务保障能力，实现村卫生室标准化建设全覆盖，促进优质医疗服务向基层、向农村延伸。实施“全民参保计划”，持续深化“五险合一”，推进社会保险全覆盖。积极构建与经济社会发展相适应的就业保障体系，稳步提高居民收入。加大重点公共服务项目投入，完善基本公共服务体系，推进城乡基本公共服务均等化。推进文化产业和文体事业协调发展，加快“文化小康”进程。健全应急救援处置机制，保障人民群众生命财产安全。

五、构建精细高效的政府治理体系。全面贯彻“简政放权、放管结合、优化服务”改革工作的决策部署，推进各项改革措施落地见效。推进法治政府建设，全面推行政务公开，落实政府法律顾问制度，完善行政权力运行监管体系和法律服务体系。深入推进行政执

法体制改革，落实行政执法责任制和责任追究制。完善三级便民服务体系，构建便捷高效的政务服务平台，推进集中审批、分类监管、综合执法。持续深化“法治神农架”“平安神农架”“智慧神农架”“和谐神农架”四大工程，创新社会治理模式，大力推进基层治理法治化、信息化，建立健全共建共享的社会治理体系。

2017 年工作建议

2017 年是新一届政府任期的第一年，做好 2017 年的各项工作，对于新一届政府开好局、起好步，顺利实现任期目标至关重要。

2017 年主要预期目标是：地区生产总值增长 8%，地方一般公共预算收入增长 9%，固定资产投资增长 12%，接待游客增长 20%，旅游经济总收入增长 20%，城镇常住居民人均可支配收入增长 10%，农村常住居民人均可支配收入增长 12%，单位 GDP 能耗、主要污染物排放总量控制在省下达指标范围内。

围绕上述目标，重点抓好以下七个方面的工作：

一、聚力精准扶贫，加快脱贫攻坚步伐

明确目标任务。把脱贫攻坚作为首要的政治责任、最紧迫的发展任务、最难得的发展机遇，锁定建档立卡贫困人口，深化扶贫举措，强化过程用力，严格实行“双周战情会商”“双月进位考评”工作机制，完成 5 个贫困村、1413 户 4000 贫困人口脱贫摘帽，完成 845 户、2332 人易地扶贫搬迁。

深化政策措施。落实“五个一批”等差异化帮扶措施。实施“两主业一技能培训计划”“就业创业扶持行动”“国网阳光扶贫行动”。加快推进重点贫困村饮水、出行、住房等基础设施建设。开展在外务工贫困对象走访调查，加强跟踪服务，帮助脱贫致富。创新贫困户投工投劳、入股分红模式，进一步拓展“5312”产业扶贫路径，重点推动猕猴桃、羊肚菌、油牡丹、黑毛猪等产业扶贫项目落地见效。整合扶贫专项资金、部门支持资金、政策救助资金、金融扶贫资金、生态补偿资金，全力保障扶贫资金供给。

攻克重点难点。聚焦最难脱贫的20%贫困户，“解剖麻雀”“啃硬骨头”“打歼灭战”，加强难点前移、难点聚力，确保同步出列。实行“扶上马送一程”“惠农政策先兑现、入户政策不间断”，稳定贫困户脱贫后续优惠政策和联系机制，营造脱贫摘帽安心环境。做好脱贫重点村“回头看”工作。

二、对标保护示范，加快建设国家公园

改革创新并举。全面实施国家公园体制试点，加快保护体制机制改革创新，促进人与自然更加和谐。出台《神农架国家公园总体规划》，建立健全集中高效管理模式，完成国家公园体制试点任务。深入推进“自然资源资产负债表编制”“领导干部自然资源资产离任审计”两项试点成果转化运用，实行生态资源管护责任追究常态化。完善政策性森林保险。完成国有林场改革。全面落实《国土空间管控综合规划》。

管护建设并重。深入开展“资源管护改革深化年”

活动。开展专项行动，严厉打击林业“四乱”。严格落实护林防火责任制，加强森林病虫害预防治理，实现全区连续 37 年无重大森林火灾和病虫害。建成森林资源动态监测体系。继续实施天保工程、退耕还林工程。完成“绿满荆楚”造林绿化任务。严格湖库、河道管理，取缔围网养殖，完成大九湖湿地功能生态恢复项目。严格落实环保监管“一岗双责”，深入推进大气、水、土壤污染防治行动计划。全面推进集中式饮用水源保护区环境治理，巩固深化农村环境连片整治成果。完成水土保持重点治理规划年度任务。

科研合作并进。巩固世界自然遗产申创成果，发掘“三冠王”品牌价值。完成地质遗迹数据库建设。开展神农架金丝猴种质资源保育关键技术研究。开展大九湖湿地生态系统课题研究。推进世界姊妹公园实质性互访与交流。完成神农架大熊猫保护与公众教育项目，完善大熊猫展养繁殖基地运营。完成神农架珍稀植物群落动态监测及繁育项目，出版《神农架植物名录》。

三、推进旅游转型，加快建设全域景区

突出全域联动。坚定不移地把旅游产业摆在强区富民的第一位置。深入贯彻全域旅游理念，加大项目投资和招商引资力度，提升西南一线、打造东北一片，加快创建国家全域旅游示范区步伐。完成《东北部片区旅游资源开发规划》，启动踪峡景区、玉泉河（中武当、武山湖、龙溪峡）景区景点开发建设，完成天燕景区（一线天、犀牛洞）提档升级。积极争取塔坪

长寿村、桂竹园度假养老养生招商引资项目落地。启动下谷太和山景区创意策划。推进宋洛至九冲和老君山百里画廊自驾游关键节点项目策划、建设。

突出品牌营销。深入挖掘“世界自然遗产”“国家公园”等核心品牌优势，丰富和拓展品牌内涵，实施旅游品牌营销系统工程。积极申创国家旅游度假区，争取入列国际慢城联盟。加大在中央电视台、中国旅游报、湖北卫视、湖北日报等主流媒体旅游宣传营销广告的投放力度。深化与百度、新华、凤凰等大型门户网站的互动合作，充分发挥微信推送、微博交流、手机 APP 服务等新媒体的互动营销功能，加快推进“智慧旅游”建设。深化与携程等主流 OTA 的互动合作。进一步巩固武汉、西安、郑州、重庆和宜昌、襄阳、十堰等周边市场，积极开拓北京、上海、广州等一线市场和港澳台及东南亚、欧美等境外市场。

突出产品体验。推进“吃、住、行、游、购、娱”传统六要素与“商、养、学、闲、情、奇”新六要素有机融合，深度开发和培育康体养生、休闲度假、户外探险、摄影采风等旅游产品。办好神农架国际山地徒步大会等系列活动。积极培育“周末乡村游”产品。继续推进电影《神山之恋》、电视剧《撒野神农架》、《神农架》丛书、《神农秘境》舞台剧、《神农架》专题片的策划与创作，出版《大美神农架》摄影画册和《飞越神农架》宣传片，协助今古传奇传媒集团制作少儿动画片《神农传奇》。积极创建全国知名美术院校写生基地。积极筹建松柏文化体育中心，建成神

农大剧院。深度挖掘神农架本土文化资源，提升堂戏等传统剧目和“十个一”旅游文化工程成果。

突出品质服务。把精细与诚信摆在旅游配套服务的首要位置，追求“不让一个游客在神农架受委屈，让游客找到回家的感觉”的待客之道。加快旅游交通无缝对接综合体系建设。支持神旅集团、神林集团、山和公司挂牌新三板。加快建设温泉酒店、台北花园酒店、皇冠假日酒店等精品酒店。优化完善大九湖景区封闭运营体系。加快坪阡古镇基础设施配套，完善餐饮、住宿、娱乐等服务功能。完成酒壶坪游客服务区改造升级。加强旅游人才队伍建设，筹建神农架旅游学校。加强“人人都是旅游环境”教育，健全完善旅游综合执法的常态机制，持续开展旅游市场专项治理行动，坚决整治欺客宰客、恶性竞争、哄抬价格等不诚信行为，努力把“诚信服务”做成金字招牌。

四、优化城乡布局，加快建设美丽乡村

拓展城乡空间。按照“八面玲珑、宜居宜旅”的思路，着力打造“全域景区、花园城镇、美丽乡村”，推动城乡发展“点、线、面”多层次拓展和系统化提升。加快完善城乡全域规划体系，推进乡镇规划修编及详规编制。推进松柏镇“四化同步”进程。推进木鱼龙降坪旅游度假区、红坪柏杉园四季小镇建设。对接高铁高速建设需要，启动新华、阳日城镇详规编制。进一步打造下谷民族乡品牌。推进大九湖盐道水街建设。启动宋洛农业观光园建设。完成“武神”“神宜”沿线房屋立面改造。建成松柏大岩屋、新华桃坪等“美

丽乡村”示范点。

夯实基础支撑。实施“交通建设三年行动计划”。大力推进“神保”高速公路和“郑万”高铁新华站建设。启动新华至阳日、松柏至宋洛隧道建设。完成杜阳公路路面工程和塔坪公路建设。抢抓全省灾后恢复重建“百条示范路”“千座连心桥”机遇，实施国省道整修加固、桥梁改造与重建项目。加强农村公路管护与修复。统筹推进城区地下综合管廊和核心景区“三线入地”建设。完成木鱼消防站建设。完成城乡电网5700万元投资建设任务。

营造舒心环境。加强环境治理，提高文明素质。完善数字城管联防联控体系，加强城管执法队伍建设。进一步推进城镇管理、环卫保洁向背街小巷及城镇拓展区覆盖。加大对占道经营、乱搭乱建、乱停乱放等行为的专项整治力度。深入推进卫生文明城镇创建。在松柏镇城区开展“禁鞭”行动，进一步净化空气质量。开展武神线、松阳线、阳观线等交通主干道沿线综合环境整治。推进清洁家园工程。加强社会主义核心价值观教育，倡导村规民约管理，营造良好的村风民风。

五、吸引要素集聚，加快建设实力园区

推进园区众创。以盘水生态产业园区为中心，推动线上与线下相结合、传统与新兴相结合、大企业与小商户相结合，加快构建“大众创业、万众创新”支撑平台。出台《众创园区发展指导意见》，支持中小微企业入园创业。坚持盘活存量与吸引增量相结合，

加大园区推介和招商引资力度。推动仓储、物流、通讯、水电等服务众包。充分利用自身优势，争取大数据灾备中心项目落地。加大政策支持、信贷支持和品牌支持，帮助园区企业排忧解难。深化银企对接、银园合作。推进园区绿化、美化、亮化，加快污水管网延伸等配套工程建设。

优化板块供给。对接生态产业园区和全域旅游发展需求，深入推进农林产业供给侧结构性改革。高度重视“三农”工作，编制出台《农业转型发展总体规划》。积极推动转包、入股、合作、租赁等土地流转经营，让土地流转起来，使资产经营起来，把农民组织起来，推动“资源变资产、资产变股金、农民变股东”。加快中药材、干果、中蜂、水产、精细蔬菜等特色产业发展，培育“酒、水、蜜、药、菜、茶”六大系列产品。调整转型精细蔬菜 3000 亩，改造茶园 500 亩，新增中药材 1000 亩、小杂粮 2000 亩（红高粱 1000 亩）、猕猴桃 1000 亩、苗圃 1000 亩、中蜂 3000 箱。培育休闲、观光、旅游一体化新业态，积极筹建生态农业花卉观光园。发展智慧农业、定制农业等新模式，实行农产品精准化种植、可视化管理，深入推进农产品质量安全示范县创建，形成生产、加工、销售、监管、追溯的全过程产业体系。加强商标培育及保护，打响神农架茶叶品牌。深化林博会成果，推进农林特色产品进“北、上、广、汉”超市。

激发市场活力。进一步解放思想，加快推进经济体制改革和政府职能转变，不断优化发展环境。全面

推行“三项清单”管理。深化工商登记方式便民化改革，推行个体工商户“两证合一”登记。加强政务服务基础设施建设，完善区内投资项目联审平台，实现与省级平台对接。推进国有资产管理体制改革，盘活国有资产授权经营。深化财政存量资金收回使用制度和结余结转资金统筹使用机制。推进县域金融工程试点和“两权”抵押贷款试点，实现金融机构贷款余额增长 10%。拓宽直接投融资渠道，进一步引进和推行 PPP 项目模式。推广“家庭农场”“家庭林场”发展模式，培育农民专业示范合作社 10 家，培育扶持种养大户 150 户。大力推进电子商务发展，新建农村电子商务服务网点 20 个。

六、持续改善民生，加快建设幸福林区

社会保障提标。大力实施就业创业促进工程，多渠道开发就业岗位。全面落实工作保证金制度，维护劳动者合法权益。进一步扩大社会保险覆盖面，城乡居民养老保险参保率、医疗保险参保率 98%以上。提高城乡居民医保和大病保险报销比例。推进“两线合一”，加强城乡低保、农村“五保”保障标准与扶贫政策合理衔接。进一步完善社会救助体系，实施阳光城乡低保、阳光精准救助。鼓励和引导社会力量参与养老服务业。落实机关事业单位养老保险制度。落实国家基本工资、最低工资调标政策。大力推进以棚户区改造为重点的保障性安居工程建设。

社会事业提质。完成“全面改薄”项目建设。实施学前教育推进工程、数字教育工程、“书香校园、

文化校园”提升工程。加强薄弱学科和教师队伍建设，提高本科上线率。扩大贫困大学生、高中生助学贷款覆盖面。启动神农架高中改造升级工程。深化公立医院综合改革，推进分级诊疗，完善家庭医生签约服务，推进远程会诊和电子病历信息化。实现大九湖卫生院托管办医。进一步加强村医队伍建设。推进计划生育服务管理转型提升。实施农村数字广播电视惠民工程。开展“全民阅读”“全民健身”活动。

社会治理提效。推进“七五”普法工作，完善区乡村三级法律援助体系。注重运用法治的思维和办法化解社会矛盾，严格实施信访“路线图”，依法处置信访活动中的违法犯罪行为。深化城乡网格化管理。落实通信、危爆、农药等领域实名登记制度。推进“食品放心”工程、药品 GSP 跟踪、特种设备动态监管。落实安全生产“一岗双责”，坚决遏制重特大安全事故发生。积极预防和妥善处置群体性事件和突发公共安全事件。提高双拥优抚安置能力，促进军民融合发展。

2017 年，我们将继续办好十件实事：1、推进松柏水源地建设，保障饮用水安全。2、新增就业岗位 1000 个。3、新建滨河新区菜市场，改造中心街菜市场。4、解决全区中小学校冬季取暖问题，加强乡镇学校、福利院保障工作。5、在松柏、木鱼各建 1 个停车场。6、实行符合政策生育的已婚育龄群众住院分娩基本服务免费。7、建成扶贫迁建小区文体广场 20 处。8、改造棚户区住房 383 套、农村危房 400 户。9、新建污

水处理厂 8 个。10、新建农村公路 100 公里。

七、主动担当作为，加快建设责任政府

强化担当精神。担当诠释忠诚，担当成就事业，担当赢得民心，讲担当、抓落实始终是政府工作的主题主线。坚持为职责担当，做到矛盾面前不回避、问题面前不绕道、困难面前不退缩。坚持为发展担当，牢牢扭住发展不放松，以“第一力度”抓好“第一要务”。坚持为落实担当，全面贯彻林区党委“落实十条”，强化“点题作业”“一线落实”“难点攻坚”，凝聚干事创业的强大气场。健全完善容错机制，为担当者撑腰壮胆、遮风避雨。允许有失误，但不允许不干事。严格落实《湖北省行政问责办法》，坚决防止推诿、扯皮、中梗阻现象。

深化法治施政。法治是施政之要。政府领导干部要带头尊法、学法、守法、用法，建立领导干部学法用法的常态机制，推动形成办事依法、遇事找法、解决问题用法、化解矛盾靠法的良好法治环境。群众的合法权益要保护，合理要求要解决，违规行为要批评，违法行为要追究。推进政府法律顾问制度建设，加强行政规范性文件和行政合同备案审查。完善公众参与、专家论证、风险评估、合法性审查、集体讨论决定的重大事项依法行政决策机制。自觉接受人大法律监督、工作监督和政协民主监督，认真办理代表、委员的建议和提案，广泛听取社会各界意见建议。

筑牢廉政防线。廉洁是为官从政的基本底色。强化“四种意识”，认真落实全面从严治党主体责任。

坚持“力度统一论”，始终将纪律和规矩挺在前面，做到心有所畏、言有所戒、行有所止。深入贯彻落实《党章》《中国共产党廉洁自律准则》《中国共产党纪律处分条例》《中国共产党问责条例》《中国共产党党内监督条例》等党规党纪，真正做到内化于心、外化于行、融化于魂。坚持防病于未萌、治病于初起，充分运用约谈、函询、督查等措施，加大对苗头性违纪问题的处置力度。坚决落实中央“八项规定”、省委“六条意见”和林区“十条细则”“八个务必从严”，落实审计监督，推行政务公开，营造风清气正的政务环境。

各位代表！全面小康的美好蓝图已经绘就，脱贫攻坚的冲锋号角已经吹响。时代赋予重任，人民寄予厚望。让我们紧密团结在以习近平总书记为核心的党中央周围，高举中国特色社会主义伟大旗帜，在省委、省政府和林区党委的坚强领导下，团结带领全区人民，凝心聚力，真抓实干，奋力前行，为全面建成小康社会和加快推进美丽幸福神农架建设而努力奋斗，以优异的成绩迎接党的十九大胜利召开！

名词解释

- 1. 两园一区一遗产：**世界地质公园、国家公园、全国生态文明示范区、世界自然遗产。
- 2. 旅游四大系统：**旅游信息指挥、景区数字通讯指挥、景区车辆管理、实时信息发布。
- 3. 五证合一：**工商营业执照、组织机构代码证、税务登记证、社会保险登记证和统计登记证五证合为一证。
- 4. 三无服务：**注册资本零首付、许可登记零收费、市场准入零障碍。
- 5. 三冠王：**联合国教科文组织人和生物圈保护区、世界地质公园、世界自然遗产三大保护制度共同录入的名录遗产地。神农架是中国首个“三冠王”。
- 6. 5312 产业扶贫：**5 个 1 万亩（茶叶、蔬菜、中草药、小杂粮、干果），3 万群中蜂，1000 户种养大户，2000 人就业。
- 7. 五位一体：**经济建设、政治建设、文化建设、社会建设、生态文明建设共同发展。
- 8. 四个全面：**全面建成小康社会、全面深化改革、全面依法治国、全面从严治党。
- 9. 五大发展理念：**创新、协调、绿色、开放、共享。
- 10. 五大行动计划：**生态培育、生态产业倍增、大科研大品牌创建、夯实底盘、强村固基。
- 11. 三品一标：**无公害农产品、绿色食品、有机农

产品和农产品地理标志。

12. 五个一批：发展生产脱贫一批，易地搬迁脱贫一批，生态补偿脱贫一批，发展教育脱贫一批，社会保障兜底一批。

13. 自然资源资产负债表：指一个地区在某个特定时间点上所拥有的自然资源资产总价值和把自然资源维持在某个规定水平之上的成本（负债）的报告。

14. 领导干部自然资源资产离任审计：对领导干部任职期间履行自然资源资产管理和生态环境保护责任情况进行审计评价，界定领导干部应承担的责任。

15. APP：安装在手机上的软件，完善原始系统的不足与个性化，拓展手机功能。

16. OTA：指在线旅游社，是旅游电子商务行业的专业词语。

17. PPP：即政府和社会资本合作，是公共基础设施中的一种项目融资模式。

18. 全面改薄：全面改善贫困地区义务教育薄弱学校基本办学条件。

19. 信访路线图：依法处理信访事项的规范流程。

20. GSP：指在药品流通过程中，针对计划采购、购进验收、储存、销售及售后服务等环节而制定的保证药品符合质量标准的一项管理制度。

21. 四种意识：政治意识、大局意识、核心意识、看齐意识。

22. 八个务必从严：思想教育务必从严，党内生活务必从严，干部管理务必从严，作风改进务必从严，

组织强化务必从严，制度管党务必从严，惩治腐败务必从严，落实责任务必从严。

二、神农架经济社会主要指标

(一) 综合

土地面积与行政区划

指 标 名 称	计 量 单 位	2015 年	2016 年
国土面积	Km ²	3232.77	3232.77
#耕地面积	公顷	7404.58	7393.96
森林覆盖率	%	91.1	91.1
行政区划	—	—	—
国家公园管理局	个	1	1
林业管理局	个	1	1
镇政府	个	6	6
乡政府	个	2	2
居民委员会	个	12	12
村民委员会	个	67	67
村民小组	个	332	332

国民经济主要指标（一）

指 标 名 称	计 量 单 位	2015 年	2016 年
一、年末人口	人	78569	78915
#男性人口	人	41911	42007
二、从业人员	人	55527	50719
#职工人数	人	13963	11783
三、生产总值（现价）	万元	209513	230604
第一产业	万元	19600	21882
第二产业	万元	77395	81189
#工 业	万元	45095	44489
第三产业	万元	112518	127533
四、农 业 生 产	—	—	—
1.农、林、牧、渔业总 产值（当年价）	万元	40651	42047
2.主要农产品产量	—	—	—
粮 食	吨	22565	20000
油 料	吨	384	406
蔬 菜	吨	47958	47971

注：2016 年对从业人员统计口径进行调整

国民经济主要指标(二)

指 标 名 称	计 量 单 位	2015 年	2016 年
茶 叶	吨	84	86
香 菌	吨	228	158
核 桃	吨	210	197
板 栗	吨	659.4	647
药 材	吨	1358	3284
烟 叶	吨	153	196
肉 类	吨	6034	5462
水 产 品	吨	284	280
五、工业 生 产	—	—	—
1. 规模以上工业总产值 (现价)	万元	76134	77150
# 轻 工 业	万元	2107	15444
重 工 业	万元	74027	61706
2. 主要工业产品产量	—	—	—
发 电 量	万千瓦时	39675	47194
磷 矿 石	万吨	184	154.4

国民经济主要指标(三)

指 标 名 称	计 量 单 位	2015 年	2016 年
白 酒	千升	—	198.4
六、固定资产投资	万元	353522	370804
一 产 业	万元	18590	36677
二 产 业	万元	39424	31535
三 产 业	万元	295508	302592
七、财政金融	—	—	—
1.地方财政总收入	万元	55477	62304
#税收收入	万元	41778	47112
#地方一般公共预算收入	万元	38578	42457
2.财政预算总支出	万元	234494	204525
# 一般公共预算支出	万元	207796	170846
3.金融机构年末存款余额	万元	530198	533577
4.金融机构年末贷款余额	万元	145346	198336
八、社会商品零售总额	万元	135360	149584
九、邮电业务总量	万元	6081	6801

国民经济主要指标(四)

指 标 名 称	计 量 单 位	2015 年	2016 年
十、全部职工年平均工资	元/ 人	38648	41190
十一、全体居民人均可支配收入	元	13563	14981
十二、农村常住居民人均可支配收入	元	7578	8342
十三、城镇常住居民人均可支配收入	元	21404	23452
十四、生产总值（可比价）	万元	209513	226859
第一产业	万元	19600	19875
第二产业	万元	77395	80821
# 工业	万元	45095	45397
第三产业	万元	112518	126163
十五、农业总产值（可比价）	万元	39454	40794
十六、能耗消费总量	万吨 标煤	11.93	11.84
万元 GDP 能耗下降率	%	2.99	8.42

注：2016 年生产总值可比价按 2015 年不变价格计算

国民经济主要指标增长速度(一)

指 标 名 称	计 量 单 位	2015 年	2016 年
一、年末总人口	%	-0.9	0.4
二、从业人数	%	0.7	-8.7
#职工人数	%	1.1	-15.6
三、生产总值(可比价)	%	6.6	8.3
第一产业	%	3.5	1.4
第二产业	%	-0.8	4.4
#工 业	%	-5.3	0.7
第三产业	%	13.0	12.1
四、农业总产值(现价)	%	7.8	3.4
五、规模以上工业总产值(现价)	%	-22.7	1.3
六、固定资产投资	%	16.9	15.3
七、财 政	—	—	—
地方财政总收入	%	11.4	12.3
地方一般公共预算收入	%	14.5	10.1
地方一般公共预算支出	%	23.4	-17.8

国民经济主要指标增长速度(二)

指 标 名 称	计 量 单 位	2015 年	2016 年
八、金融机构各项存款	%	16.3	0.6
九、金融机构各项贷款	%	35.8	36.5
十、社会商品零售总额	%	10.3	10.5
十一、区内旅游经济总收入	%	25.1	26.01
十二、旅游人次	%	25.3	25.04
十三、全体居民人均可支配收入	%	8.97	9.73
十四、农村常住居民人均可支配收入	%	9.51	10.08
十五、城镇常住居民人均可支配收入	%	8.05	9.57

国民经济主要指标比例关系

指 标 名 称	计 量 单 位	2015 年	2016 年
一、工农业总产值中农、轻重比例	%	100	100
农 业	%	33.0	35.3
轻工业	%	7.8	13.0
重工业	%	59.2	51.7
二、规模以上工业总产值中轻重工业比重	%	100	100
轻工业	%	2.2	20.0
重工业	%	97.8	80.0
三、固定资产投资比例	%	100	100
国有投资	%	53.7	61.0
非国有投资	%	46.3	39.0
四、工业总产值成份比例	%	100	100
国有单位	%	17.5	17.6
集体经济	%	1.1	1.1
其 它	%	81.4	81.3

主要指标人均水平

指 标 名 称	计 量 单 位	2015 年	2016 年
一、GDP(当年价)(常住人口)	元	27280	30007
GDP(可比价)(常住人口)	元	25085	29520
二、地方一般预算收入 (常住人口)	元	5023	5525
三、主要农产品产量	—	—	—
粮 食	千克	294	253.5
油 料	千克	5	5.1
蔬 菜	千克	624.5	608
肉 类	千克	79	69.2

生产总值及构成

指 标 名 称	计 量 单 位	2015 年	2016 年
生产总值（当年价）	万元	209513	230604
第一产业	万元	19600	21882
第二产业	万元	77395	81189
# 工 业	万元	45095	44489
第三产业	万元	112518	127533
生产总值构成	%	100	100
第一产业	%	9.4	9.5
第二产业	%	36.9	35.2
第三产业	%	53.7	55.3

主要年份生产总值（GDP）

指标名称	当年价（万元）	不变价（万元）	增长速度（±%）
1997年	25219	17795	11.1
1998年	31021	20103	13.0
1999年	30267	19834	-1.3
2000年	28243	18507	-6.7
2001年	31546	31035	9.8
2002年	35285	35064	12.9
2003年	38900	37845	7.9
2004年	45500	42722	13.0
2005年	61221	54623	12.1
2006年	68876	60314	11.5
2007年	78365	66211	9.8
2008年	89992	71813	8.0
2009年	102917	81464	13.5
2010年	123043	91424	12.2
2011年	145302	137179	11.5
2012年	168112	152357	11.1
2013年	185745	167261	9.8
2014年	202402	180724	8.0
2015年	209513	192651	6.6
2016年	230604	226859	8.3

注：2005-2009年GDP数据在第二次经济普查后做了修订。

主要年份人均 GDP(常住人口)

指标名称	湖北省 (元/人)	神农架(元/人)
2010 年	27906	16169
2011 年	34197	19044
2012 年	38572	22004
2013 年	42826	24265
2014 年	47145	26389
2015 年	50654	27280
2016 年	55038	30007

(二) 人口 就业 职工工资

人 口

指 标 名 称	计 量 单 位	2015 年	2016 年
总 户 数	户	30629	30833
人口密度	人/Km ²	24.3	24.4
总 人 口	人	78569	78915
男 性	人	41911	42007
女 性	人	36658	36908
当年出生人口	人	1169	893
人口出生率	‰	14.8	11.3
当年死亡人口	人	716	556
人口死亡率	‰	9.1	7.1
人口自然增长率	‰	5.76	4.2

分乡镇人口数

指 标 名 称	计 量 单 位	2015 年	2016 年
总 计	人	78569	78915
松 柏 镇	人	29762	29911
木 鱼 镇	人	10439	10481
阳 日 镇	人	10959	10981
红 坪 镇	人	6070	6055
新 华 镇	人	3736	3776
九 湖 镇	人	4337	4428
宋 洛 乡	人	7277	7295
下谷坪土家族乡	人	5989	5988

全部从业人员及产业划分

指 标 名 称	计 量 单 位	2015 年	2016 年
全部从业人员数	人	55527	50719
职 工 数	人	13963	11783
个体和其他从业者	人	14871	11634
乡村从业人员	人	26693	27302
全部从业人员按产业分	—	—	—
第一产业	人	26693	18995
第二产业	人	6603	8159
第三产业	人	22231	23565
全部从业人员产业构成	%	100	100
第一产业	%	48.1	37.5
第二产业	%	11.9	16.1
第三产业	%	40.0	46.5
全部职工按所属性质划分	—	—	—
国有单位职工	人	7674	6546
集体单位职工	人	166	170
其它单位职工	人	2094	912
私营单位职工	人	4029	4155

城镇就业人员安置情况

指标名称	计量单位	2015年	2016年
一、新登记的失业人数	人	698	1123
二、登记失业人员就业人数	人	929	650
三、实有登记失业人数	人	660	811
四、城镇新增就业人数	人	1079	1136
五、失业率	%	2.53	4.02
六、农村劳动力新转移人数	人	825	580

在岗职工工资总额和平均工资

指标名称	计量单位	2015年	2016年
在岗职工工资总额	万元	38590	48525
在岗职工年平均工资	元/人	38648	41190

(三) 固定资产投资 和建筑业

固定资产投资

指 标 名 称	计 量 单 位	2015 年	2016 年
固定资产投资	万元	353522	370804
一、按产业类型分	—	—	—
一产业	万元	18590	36677
二产业	万元	39424	31535
# 工业	万元	39424	31535
三产业	万元	295508	302592
二、按经济类型分	—	—	—
国有经济	万元	190007	226157
非国有经济	万元	163515	144647

注：2016 年全省对 2015 年投资基数进行调整

固定资产投资分组

指 标 名 称	计 量 单 位	2015 年	2016 年
固定资产投资	万元	353522	370804
一、按构成分	—	—	—
建筑工程	万元	186194	267747
安装工程	万元	23990	33539
设备、工器具购置	万元	10796	6013
其 它	万元	132542	63505
三、按资金来源分	—	—	—
上年结余	万元	0	1339
国家预算内资金	万元	47984	57134
国内贷款	万元	39300	50053
利用外资	万元	—	4000
自 筹	万元	266218	210931
其 它	万元	0	11734

按国民经济行业分类 固定资产投资

指 标 名 称	计 量 单 位	2015 年	2016 年
农、林、牧、渔业	万元	18590	36677
采 矿 业	万元	—	—
制 造 业	万元	17652	19800
电力、燃气及水的生产和供应业	万元	21772	11735
建 筑 业	万元	—	—
交通运输、仓储及邮电通讯业	万元	91611	33862
信息传输、计算机服务和软件业	万元	—	1204
批发和零售业	万元	—	—
住宿和餐饮业	万元	125433	93074
金融业	万元	—	—
房地产业	万元	5168	—
租凭和商务服务业	万元	—	44797
科学技术、技术服务和地质勘查业	万元	—	—
水利、环境和公共设施管理业	万元	64911	110980
居民服务和其他服务业	万元	—	—
教 育	万元	1000	1995
卫生、社会保障和社会福利业	万元	800	1605
文化、体育和娱乐业	万元	4306	14075
公共管理和社会组织	万元	2279	1000
国际组织	万元	—	—

竣工房屋面积及竣工率

指 标 名 称	计 量 单 位	2015 年	2016 年
一、施工面积	万 M ²	28.25	16.22
住 宅	万 M ²	11.02	3.43
二、竣工面积	万 M ²	6.79	5.25
住 宅	万 M ²	2.78	2.5
三、竣 工 率	%	24.0	32.4
四、固定资产交付使用率	%	32.9	46.2
五、新增固定资产	万元	130160	171161

招商引资完成情况

指 标 名 称	计 量 单 位	2015 年	2016 年
实际到位资金	万元	155631	152288
松柏镇	万元	28050	27284
阳日镇	万元	—	—
木鱼镇	万元	72911	63114
红坪镇	万元	29920	33510
新华镇	万元	—	—
九湖镇	万元	24750	28380
宋洛乡	万元	—	—
下谷坪土家族乡	万元	—	—

资质等级四级及四级以上 建筑企业生产情况

指 标 名 称	计 量 位	2015 年	2016 年
企业个数	个	13	14
国有单位	个	3	4
私营单位	个	10	10
全部职工平均人数	人	3004	3103
建筑业总产值	万元	59893	75113
建筑业增加值	万元	32300	36700
竣工产值	万元	52649	64644
房屋建筑施工面积	M ²	275104	393846
本年施工	M ²	150095	239026
房屋竣工面积	M ²	138125	217135
全员劳动生产率（增加值）	元/人	107523	118273

资质等级四级及四级以上 建筑企业主要财务指标

指 标 名 称	计 量 单 位	2015 年	2016 年
工程结算收入	万元	57874	74741
工程结算成本	万元	46692	64833
利润总额	万元	2233	1576
工资总额	万元	6557	6842
职工年平均工资	元	21828	22050
亏损企业个数	个	3	3
亏损额	万元	144	192

(四) 财 政 金 融 保 险

财政收入

指 标 名 称	计 量 单 位	2015 年	2016 年
财 政 总 收 入	万 元	55477	62304
# 税 收 收 入	万 元	41778	47112
一、中央一般公共预算收入	万 元	18883	19924
# 增 值 税	万 元	10759	9574
二、省级一般公共预算收入	万 元	280	1907
三、地方一般公共预算收入	万 元	38578	42457
税 收 收 入	万 元	23337	25769
# 增 值 税	万 元	4330	7629
营 业 税	万 元	10341	6415
企 业 所 得 税	万 元	2681	3565
个 人 所 得 税	万 元	800	1024
资 源 税	万 元	1985	3912
非 税 收 入	万 元	15240	16688

财政支出（一）

指 标 名 称	计 量 单 位	2015 年	2016 年
合 计	万元	234494	204525
其中：一般预算支出合计	万元	207796	170846
#一般公共服务支出	万元	16422	18728
公共安全支出	万元	4818	5199
教育支出	万元	12188	13106
科学技术支出	万元	1047	1525
文化体育与传媒支出	万元	3015	3984
社会保障和就业支出	万元	15541	17888
医疗卫生支出	万元	8993	8773
节能环保支出	万元	10962	11567
城乡社区事务支出	万元	5758	2620
农林水事务支出	万元	36498	34199
交通运输支出	万元	60909	21032
资源勘探电力信息 等支出	万元	1053	1588
商务服务业等事务	万元	2729	5569
国土资源气象等事务	万元	4071	2369
住房保障支出	万元	15263	19677

财政支出（二）

指 标 名 称	计 量 单 位	2015 年	2016 年
一、政府性基金支出	万元	13649	20581
社会保障和就业支出	万元	357	—
城乡社区事务支出	万元	10479	19142
农林水事务支出	万元	228	97
交通运输支出	万元	838	680
资源勘探电力信息等事务支出	万元	170	76
二、社会保险基金支出	万元	13049	13098
基本养老保险基金支出	万元	9407	6951
失业保险基金支出	万元	340	335
基本医疗保险基金支出	万元	2789	5171
工伤保险基金支出	万元	386	528
生育保险基金支出	万元	112	99

国家银行信贷资金来源 (年末余额)

指 标 名 称	计 量 单 位	2015 年	2016 年
各 项 存 款	万元	530198	533577
1、住户存款	万元	208383	237930
2、非金融企业存款	万元	180879	147416
3、广义政府存款	万元	140936	148231

国家银行信贷资金运用 (年末余额)

指 标 名 称	计 量 单 位	2015 年	2016 年
一、各 项 贷 款	万元	145346	198336
1、住户贷款	万元	47683	57073
2、非金融企业及机关团 体贷款	万元	97663	141263
二、现金投放	万元	56056	52744

保险主要业务指标

指 标 名 称	计 量 单 位	2015 年	2016 年
一、承保金额	万元	1320584	1331211
1、机动车辆险	万元	263592	331577
2、财产险	万元	81730	76327
3、农险	万元	199728	216454
4、意外伤害险	万元	330676	285770
5、责任险	万元	402132	421083
二、保费收入	万元	3274	3617
1、机动车辆险	万元	1877	2074
2、财产险	万元	152	192
3、农险	万元	625	686
4、意外伤害险	万元	307	336
5、责任险	万元	313	329
三、储金余额	万元	7	7
四、已决赔案件数	件	1993	2511
五、已决赔款金额	万元	1357	1506

(五) 物 价

物 价

指 标 名 称	计 量 单 位	2015 年	2016 年
一、居民消费价格总指数	%	101.4	102.0
食 品	%	102.1	107.4
烟酒	%	102.6	105.9
衣 着	%	102.7	99.9
家庭设备用品及维修服务	%	100.6	102.7
医疗保健和个人用品	%	101.7	107.0
交通和通讯	%	100.2	99.9
娱乐教育文化用品及服务	%	101.4	101.1
居 住	%	100.9	94.6
二、商品零售价格指数	%	100.3	100.8

(六) 人民生活

居民消费水平

指 标 名 称	计 量 单 位	2015 年	2016 年
全区常住居民	元	11359	12677
农村常住居民	元	5953	6674
农村恩格尔系数	%	41	41
城镇常住居民	元	13376	15034
城镇恩格尔系数	%	39	38

城乡居民储蓄年末余额

指 标 名 称	计 量 单 位	2015 年	2016 年
总 计	万元	208383	237930
人 均 储 蓄	元	26522	30150

农村常住居民人均可支配收入

指 标 名 称	计 量 单 位	2015 年	2016 年
农村常住居民人均可支配收入	元	7578	8342
按收入来源分	—	—	—
工资性收入	元	3613	3945
经营性收入	元	2638	2902
财产性收入	元	427	420
转移性收入	元	899	1075
按收入类别分	—	—	—
生产性收入	元	6251	6847
农业生产收入	元	1961	2079
非农业生产收入	元	4291	4768
非生产性收入	元	1327	1495

分乡镇农村常住居民人均可支配收入

指 标 名 称	计 量 单 位	2015 年	2016 年
松柏镇	元	7152	7867
阳日镇	元	6410	7060
木鱼镇	元	7462	8179
红坪镇	元	6847	7506
新华镇	元	6699	7380
九湖镇	元	7315	8083
宋洛乡	元	6818	7508
下谷坪土家族乡	元	6411	7068

农民家庭基本情况

指标名称	计量单位	2015年	2016年
调查户	户	60	40
平均每户常住人口	人	2.9	2.9
平均每户整半劳动力	人	1.57	1.58
平均每个劳动力负担人口	人	1.53	1.54
平均每户经营耕地面积	亩	6.14	6.13
人均拥有住房面积	M ²	41.5	42
平均每人生活费支出	元	5953	6674

农民人均生活消费支出情况

指 标 名 称	计 量 单 位	2015 年	2016 年
人均生活消费支出	元	5953	6674
一、食品消费	元	2470	2769
二、衣着消费	元	499	520
三、居住消费	元	1180	1333
四、生活用品及服务消费	元	364	413
五、医疗保健消费	元	448	551
六、交通和通讯消费	元	521	594
七、文化教育娱乐消费	元	411	429
八、其它用品及服务	元	60	65

城镇居民家庭基本情况

指标名称	计量单位	2015年	2016年
调查户数	户	20	40
平均每户家庭人口	人	2.0	2.7
平均每户有收入人口	人	1.73	1.74
平均每户就业人口	人	1.41	1.42
每一就业者负担人数	人	1.6	1.5
城镇常住居民人均可支配收入	元	21404	23452
平均每人实际支出	元	14654	15034
平均每人居住面积	M ²	43.2	44

城镇居民人均生活消费支出情况

指 标 名 称	计 量 单 位	2015 年	2016 年
人均生活消费支出	元	13376	15034
一、食品消费	元	5213	5735
二、衣着消费	元	1310	1400
三、生活用品及服务	元	1320	1420
四、医疗保健消费	元	651	783
五、交通通信	元	965	1200
六、娱乐、教育、文化服务	元	625	722
七、居 住	元	3200	3670
八、其它用品和服务	元	92	104

(七) 农业

农村组织情况

指 标 名 称	计 量 单 位	2015 年	2016 年
农村基层组织	—	—	—
乡 政 府	个	2	2
镇 政 府	个	6	6
居民委员会	个	12	12
村民委员会	个	67	67
村民小组	个	332	332
乡村户数	户	13498	13708
乡村人口	人	47561	47336
乡村从业人员	人	26693	27302
农、林、牧、渔业	人	11768	11874
建 筑 业	人	2660	2686
交通运输、仓储及邮电通信业	人	1289	1389
批发零售贸易餐饮业	人	1421	1510
工 业	人	2692	2783
其他非农行业	人	6863	7060

主要农作物产量

指 标 名 称	计 量 单 位	2015 年	2016 年
粮 食	吨	22565	20000
薯 类	吨	8548	8927
小 麦	吨	982	1028
玉 米	吨	9524	7834
大 豆	吨	622	606
油 料	吨	384	406
花 生	吨	41	59
油菜籽	吨	286	258
芝 麻	吨	7	7
烟 叶	吨	153	196
蔬 菜	吨	47958	47971
药 材	吨	1358	3284
茶 叶	吨	84	87
水 果	吨	241	231

主要农作物播种面积

指 标 名 称	计 量 单 位	2015 年	2016 年
总 计	公顷	10042	9347
粮 食 作 物	公顷	6426	6105
薯 类	公顷	2167	2254
大 豆	公顷	951	767
玉 米	公顷	1628	2022
油 料	公顷	341	319
花 生	公顷	19	26
油菜籽	公顷	272	224
芝 麻	公顷	7	7
烟 叶	公顷	77	126
药 材	公顷	1151	1644
蔬菜瓜果类	公顷	2648	2650

林业生产情况

指标名称	计量单位	2015年	2016年
当年造林面积	公顷	1133	1333
主要林产品产量	—	—	—
生漆	吨	4.1	2.7
香菇	吨	100	158
核桃	吨	210	197
黑木耳	吨	52	51
板栗	吨	659	647

畜牧业生产情况

指 标 名 称	计 量 单 位	2015 年	2016 年
大牲畜年末存栏	头	6083	6329
牛年末存栏	头	6057	6304
生猪年末存栏	头	39494	39325
年内生猪出栏	头	50635	43163
羊年末存栏	只	30255	36577
羊年末出栏	只	18123	21273
年末家禽存笼	羽	264250	260910
当年出笼家禽	羽	312824	319489
当年出售和自宰的肉用牛	头	1367	1543
肉类总产量	吨	6034	5472
# 猪牛羊肉	吨	5601	5010
禽蛋产量	吨	298	287
水产品	吨	270	280

农林牧渔业总产值

指 标 名 称	计 量 单 位	2015 年	2016 年
可比价总计	万元	39454	40794
农 业	万元	24066	25519
林 业	万元	4470	4944
牧 业	万元	10199	9538
渔 业	万元	281	305
农林牧渔服务业	万元	428	488
当年价总计	万元	40651	42047
农 业	万元	24790	26308
林 业	万元	4608	5097
牧 业	万元	10151	9833
渔 业	万元	287	311
农林牧渔服务业	万元	452	498

农业现代化

指标名称	计量单位	2015年	2016年
农业机械总动力	万kw	12.5	13
化肥施用量（折纯量）	吨	450	462
亩均用量	kg	2	2.1
有效灌溉面积	公顷	152	116
占耕地面积	%	3.2	2.6
农村用电量	万kw/h	1089.1	1197.2

注：农村用电量基数口径发生变化。

主要农产品单位面积产量

指标名称	计量单位	2015年	2016年
粮 食	—	—	—
薯 类	kg/亩	266	264
玉 米	kg/亩	277	258
小 麦	kg/亩	193	190
大 豆	kg/亩	54	53
油 料	kg/亩	—	—
花 生	kg/亩	141	131
油 菜 籽	kg/亩	70	77
芝 麻	kg/亩	66	66
烟 叶	kg/亩	133	104
蔬 菜	kg/亩	1207	1207

(八) 工业

全部工业企业单位数

指 标 名 称	计 量 单 位	2015 年	2016 年
总 计	个	194	198
按经济类型分	—	—	—
国有经济	个	5	5
集体经济	个	3	3
其 它	个	186	190
按轻重工业行业分	—	—	—
轻 工 业	个	36	36
重 工 业	个	158	162
按大中小型分	—	—	—
中 型	个	1	1
小 型	个	30	30
微 型	个	163	167

注：企业规模划分标准由原来的大、中、小三种类型划分为现在的大、中、小、微四种企业类型。

全部工业总产值

指 标 名 称	计 量 单 位	2015 年	2016 年
总 计	万元	82379	83201
按经济类型分	—	—	—
国有经济	万元	14402	14546
集体经济	万元	914	923
其 它	万元	67063	67732
按轻重工业分	—	—	—
轻 工 业	万元	9556	9652
重 工 业	万元	72823	73549
按大中小型分	—	—	—
中 型	万元	11206	11318
小 型	万元	62194	62816
微 型	万元	8979	9067

全部工业总产值构成

指 标 名 称	计 量 单 位	2015 年	2016 年
总 计	%	100	100
按经济类型分	—	—	—
国有经济	%	17.5	17.4
集体经济	%	1.1	1.1
其 它	%	81.4	81.5
按轻重工业分	—	—	—
轻 工 业	%	11.6	11.6
重 工 业	%	88.4	88.4
按大中小型分	—	—	—
中 型	%	13.6	13.6
小 型	%	75.5	75.4
微 型	%	10.9	11.0

规模以上工业企业（一）

指 标 名 称	计 量 单 位	2015 年	2016 年
企业单位个数	个	10	12
亏损企业	个	5	6
工业总产值	亿元	7.34	7.72
平均用工人数	人	1300	1400
流动资产合计	亿元	21.0	20.83
固定资产合计	亿元	15.8	18.45
资产总计	亿元	43.3	45.17
流动负债合计	亿元	26.0	25.85
负债合计	亿元	36.4	37.42
资产负债率	%	84.1	82.8

规模以上工业企业（二）

指 标 名 称	计 量 位 单 位	2015 年	2016 年
所有者权益	亿元	6.91	7.75
主营业务收入	亿元	6.86	6.04
主营业务税金及附加	亿元	0.5	0.36
利润总额	亿元	-0.9	-1.14
利税总额	亿元	0.1	-0.33
亏损企业亏损额	亿元	1.2	2.04
百元增加值实现税收	元	4.1	4.4
百元产值实现销售收入	元	94.5	88
工业增加值率	%	32.9	45.2
主营业务收入利润率	%	-7.6	-18.87
人均主营业务收入	万元/人	53.1	43.14
工业产品销售率	%	78.8	88.1
工业企业能耗消费总量	吨标煤	11300	19366

规模以上工业主要产品产量（三）

指 标 名 称	计 量 单 位	2015 年	2016 年
发电量(销售量)	万kw/h	39675	47194
磷 矿 石	万吨	184	154.4
水 泥	吨	84389	75028
白 酒	千升	—	198.4

用电量

指 标 名 称	计 量 单 位	2015 年	2016 年
全社会用电量	万kw/h	16390	12285
工业用电量	万kw/h	8348	3285

(九) 交通运输和 邮电通讯业

交通运输业主要指标

指 标 名 称	计 量 单 位	2015 年	2016 年
公 路 里 程	km	1723.1	1910.9
国 道	km	100.8	159.3
省 道	km	58	216.7
县 道	km	132.6	63.3
乡 道	km	395.8	297.6
村 道	km	1007.9	1146
专用公路	km	28	28
民 用 车 辆	辆	7324	7694
1、载货汽车	辆	1062	2124
2、载客汽车	辆	5965	5490
3、其他机动车（其他汽车）	辆	207	80
4、摩托车	辆	7660	5769

邮电通讯业主要指标

指 标 名 称	计 量 单 位	2015 年	2016 年
邮电业务总量	万元	6081	6801
电信业务总量	万元	1903	2143
移动公司业务总量	万元	2800	3062
联通公司业务总量	万元	789	899
邮政业务总量	万元	589	697
长途电话	万分钟	125.23	108
住宅电话用户数	户	12400	8500
国内平常信件合计	万件	15	31
手机用户	户	65400	69000
宽带用户数	户	11500	15030
固定本地电话年末用户	户	13400	11400

(十) 民营经济

民 营 经 济

指标名称	单位	2015 年	2016 年
户数	户	1010	1141
独资企业	户	44	73
合伙企业	户	39	48
有限责任公司	户	927	1020
投资者人数	人	2297	3133
独资企业	人	44	73
合伙企业	人	153	260
有限责任公司	人	2100	2800
雇工人数	人	6989	5550
独资企业	人	745	1200
合伙企业	人	295	350
有限责任公司	人	5949	4000
注册资本	万元	217236	322600
独资企业	万元	1610	3350
合伙企业	万元	1950	3250
有限责任公司	万元	213676	316000

基本单位名录库单位个数

指标名称	单位	2016年	其中：企业
合 计	个	2310	1367
农林牧渔业	个	462	166
工业	个	202	199
建筑业	个	92	92
批发和零售业	个	371	365
交通运输、仓储和邮政业	个	60	59
住宿和餐饮业	个	99	96
信息传输、软件和信息技术服	个	23	21
金融业	个	6	6
房地产业	个	46	46
租赁和商务服务	个	158	147
科学研究和技术服务业	个	56	30
水利、环境和公共设施管理业	个	29	16
居民服务、修理和其他服务业	个	70	62
教育	个	34	7
卫生和社会工作	个	91	14
文化、体育和娱乐业	个	59	41
公共管理、社会保障和社会组	个	452	—

(十一) 国内外贸易 和旅游业

社会消费品零售总额

指 标 名 称	计 量 单 位	2015 年	2016 年
总 计	万元	135360	149584
其中：限上	万元	15700	17100
按行业分	—	—	—
批零贸易业	万元	104227	111100
住宿、餐饮业	万元	31133	38484
按销售区分	—	—	—
城镇	万元	94752	104796
乡村	万元	40608	44788
外贸出口总额	万美元	15.0	230

旅游业主要指标

指 标 名 称	计 量 单 位	2015 年	2016 年
一、接待旅游人数总计	万人次	878.3	1098.2
# 海外旅游者	人次	41241	46287
二、区内旅游经济总收入	万元	313821	395435
1、门票收入	万元	15741	17300
2、餐饮收入	万元	61363	83240
3、商品收入	万元	84339	97097
4、客房收入	万元	59539	79825
5、旅行社收入	万元	7444	7101
6、交通收入	万元	24374	33404
7、其它收入	万元	61021	78473

**(十二) 教育 科技
文化 卫生**

普通中小学基本情况

指 标 名 称	计 量 单 位	2015 年	2016 年
普 通 中 学	—	—	—
学 校 数	所	5	5
#高 中	所	1	1
招 生 人 数	人	768	830
#高 中	人	318	350
毕 业 生	人	907	844
#高 中	人	455	353
在 校 学 生 数	人	2490	2375
#高 中	人	1098	982
专 任 教 师	人	288	212
小 学	—	—	—
学 校 数	所	16	16
在 校 学 生 数	人	3166	3369
教 职 工 人 数	人	316	330
学 龄 儿 童 入 学 率	%	100	100

全区自然科学技术人员数

指 标 名 称	计 量 单 位	2015 年	2016 年
自然科技人员总计	人	2622	2663
工程技术人员	人	335	343
农业技术人员	人	29	30
经济技术人员	人	338	341
卫生技术人员	人	441	455
教学人员	人	781	783

卫生事业基本情况

指 标 名 称	计 量 单 位	2015 年	2016 年
机 构 数	个	82	85
其中:县及县以上医院	个	3	3
床位数	张	430	500
医院床位数	张	430	500
每千人拥有医院、卫生院床位数	张	5.37	6.25
卫生人员数	人	538	548
卫生技术人员	人	448	427
执业医师	人	149	161
执业助理医师	人	41	43
注册护师、士	人	155	216
药剂人员	人	37	32
检验人员	人	17	12
其他卫生人员	人	23	16

注：卫生机构数包含行政村卫生室。

广播电视基本情况

指 标 名 称	计 量 单 位	2015 年	2016 年
广播电视台（县级）	个	1	1
通电视的村	个	67	67
有线电视总户数	万户	2.5	2.7
其中：数字电视用户	万户	2.2	2.7
广播覆盖人口数	万人	5.75	7.07
广播覆盖率	%	73.24	89.95
电视覆盖人口数	万人	7.80	7.84
电视覆盖率	%	99.24	99.75

文化事业基本情况

指 标 名 称	计 量 单 位	2015 年	2016 年
文物事业机构	个	2	2
公共图书馆	个	1	1
公共图书馆图书总藏量	万册	6.21	7.2
群艺馆	个	1	1
电影事业人员数	人	11	11
文物事业人员数	人	18	11
图书馆事业人员数	人	7	7

民政主要指标

指 标 名 称	计 量 单 位	2015 年	2016 年
社会福利单位	个	9	8
殡葬事业单位	个	1	1
社会福利事业人员数	人	33	32
优抚对象人数	人	249	251
集体经济供养孤寡老、残、 幼人数	人	907	935
福利院收养人数	人	207	230
结婚人数	对	544	620
千人结婚率	‰	6.9	7.8
离婚人数	对	141	179
千人离婚率	‰	1.8	2.2
社会救济对象人数	人	12965	21321
社 会 组 织	个	112	106

(十三) 环境保护

环 境 保 护

指标名称	单位	2015 年	2016 年
一、森林覆盖率	%	91.1	91.1
二、自然生态保护	—	—	—
1、国家公园面积	公顷	76879.7	116988
#保护区管理局保护区	公顷	70466	70647
#湿地公园管理局保护区	公顷	5831	9320
国家公园面积占国土面积	%	23.8	35.97
2、新发现物种	种	—	4
3、六镇饮用水源保护区	个	6	6
饮用水源保护区面积	公顷	1256	1256
集中式饮用水源水质达标率	%	100	100

环 境 保 护

指 标 名 称	单 位	2015 年	2016 年
一、废水排放及治理	-	—	—
1、废水排放总量	万吨	220.56	189.5
2、化学需氧量（COD）排放总量	吨	1100	918.3
3、氨氮排放总量	吨	110	83.7
4、工业废水排放达标率	%	90	90
5、工业用水重复利用率	%	90	90
6、城市生活污水处理率	%	85	96
二、废气排放及其治理	-	—	—
1、二氧化硫排放总量	吨	1100	151.0
2、生活烟尘排放总量	吨	35.7	80
3、工业粉尘排放总量	吨	47.61	34.3
4、工业燃料燃烧 SO ₂ 排放达标率	%	87	88
5、工业生产工艺 SO ₂ 排放达标率	%	88	90

环 境 保 护

指标名称	单位	2015 年	2016 年
三、废物处理及利用	—	—	—
1、城镇污水集中处理率	%	85	96
2、工业固体废物处置利用率	%	90	90
四、环境污染治理投资	万元	12227.9	6760
1、工业污染治理项目投资额	万元	11202	5810
2、环境工程项目投资额	万元	1256.9	950
五、空气环境质量	—	—	—
1、空气环境质量	达到功能区标准	I	I
2、水环境质量	达到功能区标准	II	II
3、噪声环境质量	达到功能区标准	I	I
六、集中式饮用水水质达标率	%	100	100

(十四) 乡镇基本情况

松柏镇基本情况

指标名称	单位	2015 年	2016 年
1、乡镇行政区域面积	平方公里	329.28	328.81
2、常用耕地面积	亩	7254	7654
3、居民委员会	个	3	3
4、村民委员会	个	8	8
5、总户数	户	12558	12636
6、乡镇总人口	人	29762	29911
其中：乡村人口	人	9296	9699
7、农村常住居民人均可支配收入	元	7152	7867
8、粮食总产量	吨	2092	1714
9、肉类总产量	吨	1187	1161
10、年末生猪存栏	头	7148	8295
11、年内生猪出栏	头	9988	9730
12、年末山羊存栏	只	2516	2500
13、年内山羊出栏	只	2198	2080
14、年末家禽存笼	只	55725	46200
15、年内家禽出笼	只	71656	68400
16、禽蛋产量	吨	32	31.5
17、核桃产量	吨	24	18.9
18、板栗产量	吨	119	106
19、香菇产量	吨	34	11.5
20、黑木耳产量	吨	7	6

阳日镇基本情况

指标名称	单位	2015 年	2016 年
1、乡镇行政区域面积	平方公里	261.09	261.20
2、常用耕地面积	亩	9096	10978
3、居民委员会	个	1	1
4、村民委员会	个	14	14
5、总户数	户	3875	3898
6、乡镇总人口	人	10959	10981
其中：乡村人口	人	9015	8619
7、农村常住居民人均可支配收入	元	6410	7060
8、粮食总产量	吨	4235	3872
9、肉类总产量	吨	1242	1256
10、年末生猪存栏	头	6652	6555
11、年内生猪出栏	头	9030	8975
12、年末山羊存栏	只	7723	7743
13、年内山羊出栏	只	5680	5950
14、年末家禽存笼	只	72950	78210
15、年内家禽出笼	只	161900	167850
16、禽蛋产量	吨	110	114
17、核桃产量	吨	52	49
18、板栗产量	吨	318	300
19、香菌产量	吨	89	92.6
20、黑木耳产量	吨	45	34.5

木鱼镇基本情况

指标名称	单位	2015 年	2016 年
1、乡镇行政区域面积	平方公里	450.61	454.19
2、常用耕地面积	亩	3879	3363
3、居民委员会	个	3	3
4、村民委员会	个	8	8
5、总户数	户	4824	4831
6、乡镇总人口	人	10439	10481
其中：乡村人口	人	5133	5712
7、农村常住居民人均可支配收入	元	7462	8179
8、粮食总产量	吨	1942	1977
9、肉类总产量	吨	482	467
10、年末生猪存栏	头	3318	2323
11、年内生猪出栏	头	4360	3975
12、年末山羊存栏	只	2997	4616
13、年内山羊出栏	只	2331	2580
14、年末家禽存笼	只	10185	9335
15、年内家禽出笼	只	6710	6890
16、禽蛋产量	吨	16	15.8
17、核桃产量	吨	13	10.6
18、板栗产量	吨	46	24.7
19、香菇产量	吨	-	-
20、黑木耳产量	吨	-	-

红坪镇基本情况

指标名称	单位	2015 年	2016 年
1、乡镇行政区域面积	平方公里	786.41	782.83
2、常用耕地面积	亩	13510	12596
3、居民委员会	个	1	1
4、村民委员会	个	8	8
5、总户数	户	2047	2045
6、乡镇总人口	人	6070	6055
其中：乡村人口	人	5363	4841
7、农村常住居民人均可支配收入	元	6847	7506
8、粮食总产量	吨	4791	3806
9、肉类总产量	吨	423	349
10、年末生猪存栏	头	5028	4208
11、年内生猪出栏	头	4295	3667
12、年末山羊存栏	只	5711	4616
13、年内山羊出栏	只	1752	2580
14、年末家禽存笼	只	32867	20005
15、年内家禽出笼	只	12945	13599
16、禽蛋产量	吨	25	22.4
17、核桃产量	吨	48	46.2
18、板栗产量	吨	103	99.8
19、香菇产量	吨	-	-
20、黑木耳产量	吨	-	-

新华镇基本情况

指标名称	单位	2015 年	2016 年
1、乡镇行政区域面积	平方公里	207.94	207.97
2、常用耕地面积	亩	4651	4595
3、居民委员会	个	1	1
4、村民委员会	个	9	9
5、总户数	户	1319	1339
6、乡镇总人口	人	3736	3776
其中：乡村人口	人	3379	3471
7、农村常住居民人均可支配收入	元	6699	7380
8、粮食总产量	吨	2039	1704
9、肉类总产量	吨	363	326
10、年末生猪存栏	头	2141	1948
11、年内生猪出栏	头	2827	2611
12、年末山羊存栏	只	1981	2089
13、年内山羊出栏	只	1092	1198
14、年末家禽存笼	只	19926	21788
15、年内家禽出笼	只	18062	19775
16、禽蛋产量	吨	44	40.3
17、核桃产量	吨	15	34.8
18、板栗产量	吨	42	34.1
19、香菇产量	吨	20	18
20、黑木耳产量	吨	10	9

大九湖镇基本情况

指标名称	单位	2015 年	2016 年
1、乡镇行政区域面积	平方公里	348.40	348.40
2、常用耕地面积	亩	13363	9089
3、居民委员会	个	1	1
4、村民委员会	个	6	6
5、总户数	户	1371	1411
6、乡镇总人口	人	4337	4428
其中：乡村人口	人	3703	3754
7、农村常住居民人均可支配收入	元	7315	8083
8、粮食总产量	吨	2076	2638
9、肉类总产量	吨	799	968
10、年末生猪存栏	头	6380	9190
11、年内生猪出栏	头	5210	6882
12、年末山羊存栏	只	4070	8355
13、年内山羊出栏	只	2269	3774
14、年末家禽存笼	只	41820	59680
15、年内家禽出笼	只	25500	26000
16、禽蛋产量	吨	22	23
17、核桃产量	吨	305	10.5
18、板栗产量	吨	15	31
19、香菌产量	吨	-	-
20、黑木耳产量	吨	-	-

宋洛乡基本情况

指标名称	单位	2015 年	2016 年
1、乡镇行政区域面积	平方公里	628.96	629.28
2、常用耕地面积	亩	9238	7611
3、居民委员会	个	1	1
4、村民委员会	个	8	8
5、总户数	户	2455	2468
6、乡镇总人口	人	7277	7295
其中：乡村人口	人	6075	6095
7、农村常住居民人均可支配收入	元	6818	7508
8、粮食总产量	吨	2838	2768
9、肉类总产量	吨	565	472
10、年末生猪存栏	头	4250	3700
11、年内生猪出栏	头	5041	4112
12、年末山羊存栏	只	3580	3164
13、年内山羊出栏	只	1740	1986
14、年末家禽存笼	只	24802	22736
15、年内家禽出笼	只	12141	13382
16、禽蛋产量	吨	45	38.6
17、核桃产量	吨	40	25
18、板栗产量	吨	23	34.1
19、香菇产量	吨	7	4.6
20、黑木耳产量	吨	3	1

下谷乡基本情况

指标名称	单位	2015 年	2016 年
1、乡镇行政区域面积	平方公里	220.10	220.10
2、常用耕地面积	亩	8043	8465
3、居民委员会	个	1	1
4、村民委员会	个	6	6
5、总户数	户	2180	2205
6、乡镇总人口	人	5989	5988
其中：乡村人口	人	5168	5199
7、农村常住居民人均可支配收入	元	6411	7068
8、粮食总产量	吨	1727	1521
9、肉类总产量	吨	571	495
10、年末生猪存栏	头	4577	3097
11、年内生猪出栏	头	4884	3159
12、年末山羊存栏	只	1671	1921
13、年内山羊出栏	只	1055	1432
14、年末家禽存笼	只	5975	2733
15、年内家禽出笼	只	3910	2972
16、禽蛋产量	吨	3	0.8
17、核桃产量	吨	0.15	1.85
18、板栗产量	吨	15	2.8
19、香菇产量	吨	-	-
20、黑木耳产量	吨	-	-

(十五) 自然资源

土 地 资 源

指标名称	单位	2015 年	2016 年
一、土地资源	—	—	—
1、农用地	公顷	31758.75	317483.5
耕地	公顷	7404.58	7393.96
园地	公顷	2466.40	2463.94
林地	公顷	306911.95	306826.81
草地	公顷	798.79	798.79
2、建筑用地	公顷	5695.33	5793.58
村镇及工矿用地	公顷	1740.74	1842.04
交通用地	公顷	1211.41	1210.68
水利设施用地	公顷	1918.83	1918.13
其他用地	公顷	824.35	822.73
二、矿产总资源储量	—	—	—
#已探明矿种	种	6	6
1、磷矿储量	万吨	21731	22673
2、铁矿储量	万吨	2029.4	2515
3、铅锌矿储量	万吨	2128	2128
4、铜矿储量	万吨	117.6	117.6
5、镁矿储量	万吨	37.1	37.1
6、硅矿储量	万吨	2683	2683

注：2016 年土地数据为初步数据，实际数据以国家公布为准。

森 林 资 源

指标名称	单位	2015 年	2016 年
一、森林面积	公顷	225796.07	294960.66
天然林面积	公顷	229943.72	284947.50
人工林面积	公顷	10677.55	10013.16
公益林面积	公顷	224996.12	252257.43
商品林面积	公顷	16532.28	53724.71
二、森林覆盖率	%	91.1	91.1
三、森林蓄积	万立方米	2306.7	2471.78
天然公益林蓄积量	万立方米	2275.2	2014.1
人工公益林蓄积量	万立方米	18.8	40.81
商品林蓄积量	万立方米	12.7	416.87

气象、水利资源

指标名称	单位	2015 年	2016 年
一、气象资源	—	—	—
年平均气温	℃	12.9	13.4
年总降水量	Mm	878.4	928.8
年平均湿度	%	72	71
二、水资源	—	—	—
河流面积	平方公里	16.39	16.39
湖库面积	平方公里	10.83	10.83
水资源总量	亿立方米	31.60	35.68
人均水资源量	立方米	40218	23619
总用水量	亿立方米	0.1821	0.1482
人均用水量	立方米	231.8	193
三、水能资源	—	—	—
水能蕴藏量	万千瓦	57	57
可开发量	万千瓦	45	45
已开发量	万千瓦	21.7	21.7
四、水土保持	—	—	—
水土流失面积	平方公里	399	300

生物资源

指标名称	单位	2015 年	2016 年
一、各类植物	种	3684	3684
#国家重点保护植物	种	26	26
#新品种保护植物	种	52	52
1、苔藓植物	种	216	216
2、蕨类植物	种	309	309
3、裸子植物	种	30	30
4、被子植物	种	3345	3345
二、各类动物	种	4902	4906
#国家重点保护	种	84	84
#金丝猴	只	1280	≥1300
#脊椎	种	544	544
1、哺乳类	种	85	85
2、鸟类	种	373	373
3、两栖类	种	36	36
4、爬行类	种	50	50
5、鱼类	种	47	47
6、昆虫类	种	4318	4322

旅 游 资 源

指标名称	单位	2015 年	2016 年
一、名胜风景区	个	6	6
1、国家公园	个	1	1
2、省旅游度假区	个	1	1
3、国家 5A 级旅游景区	个	1	1
4、国家地质公园	个	1	1
5、国家森林公园	个	1	1
6、国家湿地公园	个	1	1
二、旅游设施	—	—	—
1、主要景区	个	11	11
2、星级宾馆饭店	个	15	15
# 星级宾馆饭店床位	张	2988	2988
3、旅行社	个	26	23

三、全省主要经济指标

全省主要经济指标

指 标 名 称	计 量 单 位	2015 年	2016 年
总人口(常住人口)	万人	5851.5	5885.0
人口自然增长率	%	4.91	5.07
生产总值(现价)	亿元	29550.19	32297.91
一产业	亿元	3309.84	3499.30
二产业	亿元	13503.56	14375.13
三产业	亿元	12736.79	14423.48
粮食总产	万吨	2703.28	2554.11
固定资产投资	亿元	28250.48	29503.88
社会消费品零售总额	亿元	13978.05	15649.22
旅游人数	万人次	50980	57268.39
旅游收入	亿元	4308.76	4879.24
地方一般公共预算收入	亿元	3005.39	3102.02
城镇常住居民人均可支配收入	元	27051	29386
农村常住居民人均可支配收入	元	11844	12725

全省、全区主要经济指标增速

指 标 名 称	2016 年	
	全省增速 ±%	林区增速 ±%
人口自然增长率(绝对值%)	5.07	4.2
生产总值	8.1	8.3
一产业	3.9	1.4
二产业	7.8	4.4
三产业	9.5	12.1
粮食总产	-5.5	-11.4
固定资产投资	13.1	15.3
社会消费品零售总额	11.8	10.5
旅游人数	12.3	25.04
旅游收入	13.2	26.01
地方一般公共预算收入	5.0	10.1
城镇常住居民人均可支配收入	8.6	9.57
农村常住居民人均可支配收入	7.4	10.08

四、全省、市、州主要经济指标

地区生产总值（GDP）

指标名称	计 量 单 位	2016 年	同比增长 ±%
全 国	亿元	744127.20	6.7
湖北省	亿元	32297.91	8.1
武汉市	亿元	11912.61	7.8
黄石市	亿元	1305.55	7.2
十堰市	亿元	1429.15	8.9
宜昌市	亿元	3709.36	8.8
襄阳市	亿元	3694.51	8.5
鄂州市	亿元	797.82	8.0
荆门市	亿元	1521.00	8.5
孝感市	亿元	1576.69	7.9
荆州市	亿元	1726.75	7.3
黄冈市	亿元	1726.17	7.6
咸宁市	亿元	1107.93	7.6
随州市	亿元	852.18	8.0
恩施州	亿元	735.70	7.9
仙桃市	亿元	647.55	8.2
潜江市	亿元	602.19	8.1
天门市	亿元	471.27	8.0
神农架	亿元	23.06	8.3

规模以上工业增加值增长速度

指标名称	计 量 单 位	2015 年	2016 年
全 国	%	6.1	6.0
湖北省	%	8.6	8.0
武汉市	%	8.5	5.0
黄石市	%	1.0	8.2
十堰市	%	3.2	11.4
宜昌市	%	9.9	10.2
襄阳市	%	9.8	10.1
鄂州市	%	7.4	8.6
荆门市	%	10.6	9.7
孝感市	%	9.3	9.1
荆州市	%	7.3	6.8
黄冈市	%	8.2	8.3
咸宁市	%	7.2	7.0
随州市	%	9.3	9.1
恩施州	%	8.0	8.5
仙桃市	%	9.1	9.0
潜江市	%	4.0	9.5
天门市	%	9.0	9.0
神农架	%	-8.8	1.1

固定资产投资

指标名称	计 量 单 位	2016 年	同比增长 ±%
全 国	亿元	596500.75	8.1
湖北省	亿元	29503.88	13.1
武汉市	亿元	7039.79	-2.8
黄石市	亿元	1350.83	10.2
十堰市	亿元	1323.81	18.0
宜昌市	亿元	3191.15	18.8
襄樊市	亿元	3188.64	18.7
鄂州市	亿元	853.26	17.0
荆门市	亿元	1531.46	18.9
孝感市	亿元	1899.43	17.3
荆州市	亿元	2001.67	18.0
黄冈市	亿元	2041.65	13.4
咸宁市	亿元	1438.29	17.6
随州市	亿元	974.27	17.7
恩施州	亿元	719.40	17.0
仙桃市	亿元	483.93	18.8
潜江市	亿元	462.32	16.3
天门市	亿元	402.68	17.8
神农架	亿元	37.08	15.3

社会消费品零售总额

指标名称	计 量 单 位	2016 年	同比增长 ±%
湖北省	亿元	15649.22	11.8
武汉市	亿元	5610.59	10.0
黄石市	亿元	649.59	11.5
十堰市	亿元	724.96	13.4
宜昌市	亿元	1240.33	13.8
襄樊市	亿元	1325.26	13.7
鄂州市	亿元	298.45	13.9
荆门市	亿元	614.23	13.4
孝感市	亿元	883.66	10.9
荆州市	亿元	1056.13	11.6
黄冈市	亿元	973.94	10.6
咸宁市	亿元	442.54	10.3
随州市	亿元	446.10	11.6
恩施州	亿元	500.39	12.2
仙桃市	亿元	297.19	11.7
潜江市	亿元	208.50	12.0
天门市	亿元	289.21	11.7
神农架	亿元	14.96	10.5

地方一般公共预算收入

指标名称	计 量 单 位	2016 年	同比增长 ±%
湖北省	亿元	3102.02	7.3
武汉市	亿元	1322.10	10.9
黄石市	亿元	105.47	6.1
十堰市	亿元	100.27	9.9
宜昌市	亿元	300.04	-7.5
襄阳市	亿元	320.70	-0.6
鄂州市	亿元	52.91	12.4
荆门市	亿元	91.73	13.0
孝感市	亿元	129.23	10.8
荆州市	亿元	115.45	13.9
黄冈市	亿元	119.52	11.3
咸宁市	亿元	83.34	10.1
随州市	亿元	45.55	6.9
恩施州	亿元	71.91	10.4
仙桃市	亿元	29.08	7.7
潜江市	亿元	23.32	2.1
天门市	亿元	17.97	-4.1
神农架	亿元	4.25	13.1

农村常住居民人均可支配收入

单位：元

指标名称	2015 年	2016 年	同比增长 ±%
全 国	11422	12363	8.2
湖北省	11844	12725	7.4
武汉市	17722	19152	8.07
黄石市	12004	12925	7.67
十堰市	7779	8514	9.45
宜昌市	12990	14057	8.21
襄阳市	13650	14762	8.15
鄂州市	13812	14813	7.25
荆门市	14716	15811	7.44
孝感市	12655	13554	7.10
荆州市	13728	14707	7.13
黄冈市	10252	11076	8.04
咸宁市	11940	12812	7.30
随州市	13022	14077	8.10
恩施州	7969	8728	9.52
仙桃市	14422	15462	7.21
潜江市	14076	15113	7.37
天门市	13178	14107	7.05
神农架	7578	8342	10.08

城镇常住居民人均可支配收入

单位：元

指标名称	2015 年	2016 年	同比增长 ±%
全 国	31195	33616	7.8
湖北省	27051	29386	8.6
武汉市	36436	39737	9.06
黄石市	27536	29906	8.61
十堰市	24057	26030	8.20
宜昌市	27275	29735	9.02
襄阳市	26282	28794	9.56
鄂州市	24774	26986	8.93
荆门市	26731	28920	8.19
孝感市	25753	27939	8.49
荆州市	25382	27666	9.00
黄冈市	22620	24796	9.62
咸宁市	23505	25839	9.93
随州市	22791	24799	8.81
恩施州	22198	24410	9.96
仙桃市	24641	26845	8.94
潜江市	24721	26985	9.16
天门市	22618	24475	8.21
神农架	21404	23452	9.57

五、附 载

常用统计指标解释

1、什么是GDP？

GDP是英文Gross Domestic Product的缩写，就是国内生产总值。省及省以下称地区生产总值或生产总值，是按市场价格计算的一个国家（或地区）所有常住单位在一定时期内生产活动的最终成果。它反映了一个国家（或地区）经济的总规模，在诸多经济指标中居于中心地位，是反映经济运行状况最重要的指标，是用来衡量一个国家或地区经济总体情况的晴雨表。

2、GDP核算的基本方法有哪些？

在实际核算中，GDP有三种核算方法，即生产法、收入法和支出法。理论上讲，三种方法的测算结果应一致，但实践中由于方法和资料来源的不同，不同方法测算的结果之间会存在一定的误差，国际上一般认为误差在3%左右是可以接受区间。

3、农产品产量是怎样统计的？

农产品产量是指一定时期（日历年度）内生产的各类农、林、牧、渔产品的实物量。它反映一定时期内各类农产品的总成果，是衡量农业生产规模和水平的最重要的指标，并可反映农业满足生活和生产需求的总供给能力。该指标直接关系到城乡居民生活和国民经济一些行业的发展。主要农产品包括粮食、棉花、油料、畜产品、水产品等。

在统计方法上，以农业普查为基础，采用抽样调查、重点调查和全面调查相结合的办法取得。目前，小麦、玉米、稻谷、棉花、畜产品产量采用抽样调查取得。采集方法上，国家统计局从全国31个省（市、区）中抽选部分调查县，县抽村，村抽地块，对样本地块在收获季节进行实割实测得到单位面积产量，然后乘以种植面积得到总产量。猪、牛、羊、禽等主要畜产品产量也采取抽样调查取得。油料、烟叶、水果、蔬菜等农产品产量采用全面统计方法进行。

近年来，国家统计局也开始探索使用遥感技术统计农产品产量。林产品、渔业产品由林业部门和农业部门采取全面统计方法取得。

4、什么是工业增加值？

工业增加值是指工业企业在一定时期内以货币形式表现的工业生产活动的最终成果；是工业企业全部生产活动的总成果扣除了在生产过程中消耗或转移的物质产品和劳务价值后的余

额；是工业企业生产过程中新增加的价值。工业增加值是宏观经济核算指标，是GDP的重要组成部分，因此一般用于反映某区域或某行业的工业生产总量。

5、什么是工业利润总额？

工业利润总额是指工业企业生产经营活动的最终成果，它等于营业利润加上补贴收入加上投资收益加上营业外净收入再加上以前年度损益调整。在月度数据中看到的通常是规模以上工业利润。

6、资产负债率是什么？

资产负债率是全部负债总额除以全部资产总额得出的百分比，也就是负债总额与资产总额的比例关系，也称之为债务比率。

7、总资产贡献率是什么？

总资产贡献率是反映企业总资产的产出情况的相对指标，反映企业全部资产的获利能力。该指标是企业经营业绩和管理水平的集中体现，是评价和考核企业盈利能力的核心指标。

8、产品销售率是什么？

产品销售率是指报告期产品销售量与产品生产量的比率。是反映报告期工业企业产品产销衔接情况，反映产品生产、销售、流通及满足社会需要程度的指标。产销率越大，说明产品在生产领域和流通领域中存留的时间越少；资金周转越快。

9、工业全员劳动生产率是怎样计算的？

全员劳动生产率是反映全部从业人员平均生产效率的相对指标，1997年以前是用工业总产值除以同一时期全部工业企业从业人员的平均人数来计算，目前是用工业增加值除以同一时期全部工业企业从业人员的平均人数来计算。

10、全社会固定资产投资及统计范围？

全社会固定资产投资额是以货币形式表现的在一定时期内全社会建造和购置固定资产的工作量以及与此有关的费用的总称。

全社会固定资产投资包括城镇固定资产投资和农村固定资产投资两部分。城镇固定资产投资包括全部房地产开发投资及城镇区域内的建设项目投资；农村固定资产投资包括农村非农户投资和农户投资。

11、什么是能源生产总量？

能源生产总量是指一定时期内，一次能源生产量的总和。该指标是观察能源生产水平规模、构成和发展速度的总量指标。一次能源生产量包括原煤、原油、天然气、水电、核能及其他

动力能（如风能、地热能等）发电量，不包括低热值燃料生产量、生物质能、太阳能等的利用和由一次能源加工转换而成的二次能源产量。

12、什么是能源消费总量？

指一定地域内国民经济各行业和居民家庭在一定时期消费的各种能源的总和。

13、什么是单位生产总值能耗降低率？

单位GDP能耗，即一个国家或地区生产（创造）一个计量单位（通常为万元）的GDP所使用的能源。该指标是落实科学发展观，考核资源利用效率的重要指标。

14、什么是二氧化硫排放量和COD排放量？

二氧化硫排放量指报告期内工业二氧化硫（SO₂）排放量与生活SO₂排放量之和。

工业SO₂排放量：指报告期内企业在燃料燃烧和生产工艺过程中排入大气的SO₂总量。

生活SO₂排放量：指除工业生产活动以外的所有社会、经济活动及公共设施的经营活动中燃煤所排放的二氧化硫纯重量。

化学需氧量（COD）排放量是工业废水中COD排放量与生活污水中COD排放量之和。化学需氧量指用化学氧化剂氧化水中有机污染物时所需的氧量。一般利用化学氧化剂将废水中可氧化的物质（有机物、亚硝酸盐、亚铁盐、硫化物等）氧化分解，然后根据残留的氧化剂的量计算出氧的消耗量，来表示废水中有机物的含量，反映水体有机物污染程度。COD值越高，表示水中有机污染物污染越重。

15、什么是社会消费品零售总额？

社会消费品零售总额指批发和零售业、住宿和餐饮业以及其它行业直接售给城乡居民和社会集团的消费品零售额。其中，对居民的消费品零售额，是指售予城乡居民用于生活消费的商品金额；对社会集团的消费品零售额，是指售给机关、社会团体、部队、学校、企事业单位、居委会或村委会等，公款购买的用作非生产、非经营使用的公共消费的商品金额。

16、进出口总额是怎样统计的？

进出口总额指实际进出我国国境的货物总金额。包括保税仓库、保税区或经济特区进出境的货物、加工贸易进出口的货物、租赁期1年及以上的租赁贸易货物、外商投资企业进出口的货物、国际间无偿援助的物资以及捐赠品等，不包括暂时进出口货物、租赁期1年以下的租赁进出境货物、进出境旅客的自用物品（汽车除外）、进出境运输工具在境外添装的燃料、物料

和食品以及经过中国领土的直接过境货物。

17、什么是国内旅游收入？

国内旅游收入指国内游客在国内旅行、游览过程中用于交通、参观游览、住宿、餐饮、购物、娱乐等的全部花费。

18、什么是零售物价总指数？

零售物价总指数又叫商品零售价格指数（Retail Price Index）是反映一定时期内商品零售价格变动趋势和变动程度的相对数。其目的在于掌握商品价格的变动趋势，为国家宏观调控和国民经济核算提供参考依据。同时，还可以在此基础上编制其他派生价格指数。

19、什么是居民消费价格指数（CPI）？

居民消费价格指数（consumer price index）的英文缩写是CPI。居民消费价格指数是反映一定时期内城乡居民所购买的生活消费品价格和服务项目价格变动趋势和程度的相对数，反映居民家庭购买的消费品及服务价格水平的变动情况。它是宏观经济分析和调控价格总水平监测以及国民经济核算的重要指标。其变动率在一定程度上反映了通货膨胀（或紧缩）的程度。其调查内容既有城乡居民日常生活需要的各类消费品，也包括与人民生活密切相关的多种服务项目，具体分为食品、烟酒及用品、衣着、家庭设备用品及服务、医疗保健及个人用品、交通和通信、娱乐教育文化用品及服务、居住等八大类。

20、什么是财政收入和财政支出？

财政收入指国家财政参与社会产品分配所取得的收入，是实现国家职能的财力保证。

地方财政一般预算收入是地方财政总收入的一部分，它是通过一定的形式和程序，由地方级财政部门组织并纳入预算管理的各项税收、专项收入、其他收入和国有企业计划亏损补贴。

财政支出也称公共财政支出，是指在市场经济条件下，政府为提供公共产品和服务，满足社会共同需要而进行的财政资金的支付。财政支出包括预算支出和预算外支出两部分。根据预算法第十九条规定，预算支出包括：经济建设支出；教育、科学、文化、卫生、体育等事业发展支出；国家管理费用支出；国防支出；各项补贴支出和其他支出。预算外支出是指财政性预算外资金的支出，如地方各部门、各单位自行管理使用的、不纳入国家预算的那部分财政性资金的支出。

21、什么是全部职工年平均工资？

全部职工年平均工资是指各单位的职工在一定时期内平均每人所得的货币工资额。它表明一定时期内职工工资收入的高

低程度，是反映职工工资水平的主要指标。

22、什么是城镇常住居民人均可支配收入？

城镇常住居民人均可支配收入指居民可用于最终消费支出和其他非义务性支出以及储蓄的总和，即居民家庭可以用来自由支配的收入。它是家庭总收入扣除交纳的个人所得税、个人交纳的社会保障支出以及调查户的记账补贴后的收入。

23、什么是农民常住居民人均可支配收入？

农民常住居民人均可支配收入指农村住户当年从各种来源得到的总收入相应地扣除所发生的费用后的收入总和。纯收入主要用于再生产投入和当年生活消费支出，也可用于储蓄和各种非义务性支出。

24、什么是户籍人口和常住人口？

户籍人口指公民依照《中华人民共和国户口登记条例》，已在经常居住地的公安户籍管理机关登记了常住户口的人。这类人口不管其是否外出，也不管外出时间长短，只要在某地注册有常住户口，则为该地区的户籍人口。户籍人口数一般是通过公安部门的经常性统计月报或年报取得的。

常住人口指实际经常居住在某地区一定时间(指半年以上)的人口。

25、什么是人口自然增长率？

人口自然增长率是指在一定时期内(通常为一年)人口自然增加数(出生人数减死亡人数)与该时期内平均人数之比，一般用千分率表示。人口自然增长率的统计，是根据每年人口抽样调查结果、人口年龄结构、育龄妇女人数变动情况和计划生育工作状况以及调查误差等因素，综合评估推算出出生率和死亡率，用出生率减去死亡率得到人口自然增长率。

26、什么是就业人员？

就业人员是指在一定年龄以上，从事一定社会劳动并取得劳动报酬或经营收入的人员。

27、什么是城镇登记失业率和调查失业率？

城镇登记失业率是指报告期末，城镇登记失业人数占期末城镇从业人员总数与期末实有登记失业人数之和的比重。

登记的失业人数是指报告期内按照《劳动力市场管理规定》在当地劳动保障部门登记的失业人员总数。登记的失业人员是指有非农业户口，在劳动年龄(16周岁至退休年龄)内，有劳动能力，无业而要求就业，并在当地劳动保障部门进行失业登记的人员。

城镇调查失业率是指调查周内，城镇调查失业人数占调查

周内城镇调查就业人员与调查周内失业人数之和的比重。

28、什么是货物周转量？

货物周转量是指在一定时期内，由各种运输工具运送的货物数量与其相应运输距离的乘积之总和。它是反映运输业生产总成果的重要指标，也是编制和检查运输生产计划，计算运输效率、劳动生产率以及核算运输单位成本的主要基础资料。

常用计量单位换算表

1、长度换算

公里	市里	俄里	英里	海里 (国际)	日里
1	2	0.9374	0.6214	0.5396	0.2546
0.5	1	0.4687	0.3107	0.2698	0.1273
1.0668	2.1336	1	0.664	0.5756	0.2716
1.6093	3.2187	1.5086	1	0.8684	0.4098
1.8522	3.7040	1.7353	1.1508	1	0.4716
3.9273	7.8545	3.6819	2.4403	2.1207	1

注：1公里=1000米=3000市尺

1市里=1500市尺=500米

1俄里=35000俄尺=1066.8米

1英里=5280英尺=1609.3米

1日里=12960日尺=3927.3米

2、长度换算

米	市尺	俄尺	英尺	码	日尺
1	3	3.2808	3.2808	1.0936	3.3003
0.3333	1	1.0936	1.0936	0.3646	1.1
0.3048	0.9144	1	1	0.333	1.0058
0.9144	2.7432	3	3	1	3.0175
0.30303	0.9091	0.9939	0.9939	0.3313	1

注：1米=100里米

1阿尔申（俄）=2.333俄尺=0.7112米

1英尺=12英寸

1杆（英）=16.5英尺=5.0292米

3、面积换算

公顷	市亩	俄顷	英亩	日亩
1	15	0.9153	2.47	100.83
0.0667	1	0.061	0.164	6.7204
1.0925	16.3881	1	2.6997	110.16
0.405	6.075	0.3704	1	40.8018
0.0099	0.1488	0.0091	0.0245	1

注：1 公顷=10000 平方米=1 顷

1 市顷=100 市亩

1 市亩=6000 平方市尺=666.67 平方米

1 日亩=1080 平方日尺

1 町（日本）=14.88 市亩=0.99174 公顷

1 町步（朝鲜）=14.85 市亩=0.57 公顷

1 平方公里=100 公顷=1500 市亩=247 英亩

1 平方公时=375 市亩=25 公顷

1 平方英里=2.59 平方公里

4、重量换算

吨	市担	普特 (俄制)	短吨(美 制)	长吨 (英制)
1	20	61.048 2	1.1023	0.9842
0.05	1	3.0524	0.551	0.0492
0.016 4	0.3276	1	0.0180 6	0.01612
0.907 2	18.1438	55.382 3	1	0.8929
1.016	20.3209	62.027 8	1.120	1

注：1 吨=1000 公斤=2000 市斤=2204.62 磅

1 市担=100 市斤=50 公斤

1 普特=40 俄磅=16.3805 公斤

1 短吨 (美) = 2000 磅 = 907.19 公斤

1 长吨 (英) = 2240 磅 = 1016.047 公斤