

# 一、特 载



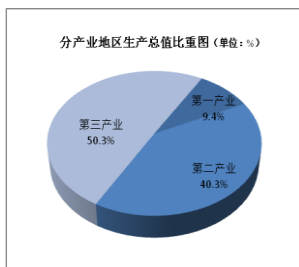
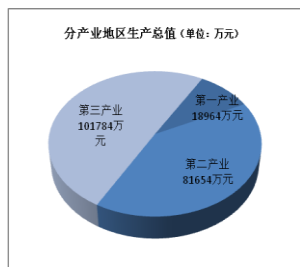
# 神农架林区 2014 年经济和社会发展

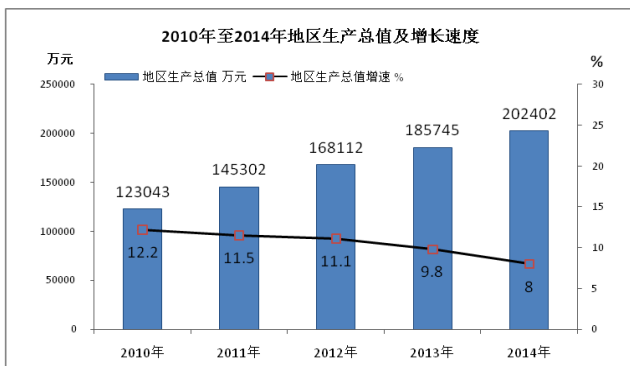
## 统 计 公 报

2014 年,面对复杂的经济运行环境,在林区党委、政府坚强领导下,坚持“转型跨越、绿色崛起”,主动作为,攻坚克难,全区经济社会保持了新常态下稳中增长、稳中提质、稳中增效的良好发展态势。综合实力不断增强,城乡居民收入继续增长,各项社会事业全面进步,为全面完成“十二五”规划奠定了良好的发展基础。

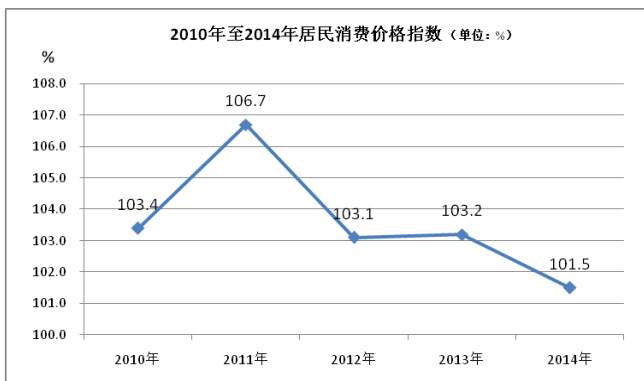
### 一、综 合

经济总量平稳较快增长。2014 年,全区实现地区生产总值 202402 万元,同比增长 8.0%。其中:第一产业增加值 18964 万元,同比增长 4.5%;第二产业增加值 81654 万元,同比增长 7.0%;第三产业增加值 101784 万元,同比增长 9.6%。三次产业结构比重由上年的 9.5:41.3:49.2 调整为 9.4:40.3:50.3。三产业增加值占 GDP 比重比上年提高 1.1 个百分点,高于二产业 10.0 个百分点。



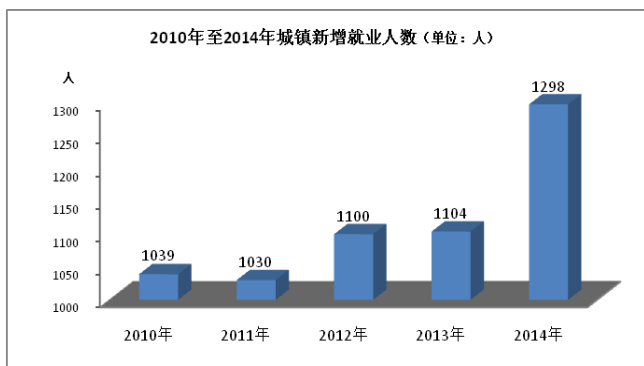


居民消费价格小幅上涨。2014年，居民消费价格指数为101.5%，上涨1.5个百分点。其中：食品类、娱乐教育文化用品及服务类、居住类分别上涨1.4、2.6和2.0个百分点；烟酒类下降2.5个百分点。商品零售价格指数为100.5%，上涨0.5个百分点。



市场主体逐步扩大。2014年，全区登记市场主体6224户，同比增长16.2%。其中：内资企业322户，同比增长0.8%；私营企业878户，同比增长23.1%；个体工商户4860户，同比增长15.7%；农民专业合作社160户，新增36家，同比增长29.0%。

就业形势保持稳定。2014年，全区城镇新增就业人员1298人，新转移农村劳动力935人，城镇登记失业率3.8%，同比下降0.6个百分点。



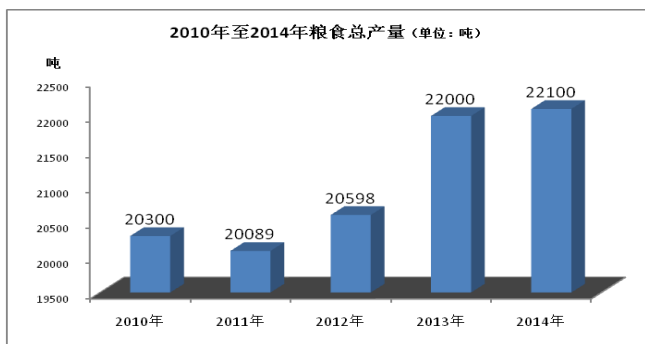
## 二、农 业

农业生产平稳发展。2014年，全区农业总产值37723万元，同比增长6.1%。全年粮食产量22100吨，比上年增加100吨，同比增长0.5%。年末生猪存栏42211头，同比增长10.0%；年末生猪出栏50627头，同比基本持平；山羊存栏27882只，出栏17318只，分别同比增长3.0%和9.1%；牛存栏6983头，同比下降2.0%，牛出栏1359头，同比增长2.3%。

### 2014年主要农产品产量

指 标	计量单位	2013年	2014年	同比±%
油 料	吨	509	398	-21.8
蔬 菜	吨	42389	46770	10.3
茶 叶	吨	84	84	0.0
香 菌	吨	105	238	126.7
核 桃	吨	159	126	-20.8

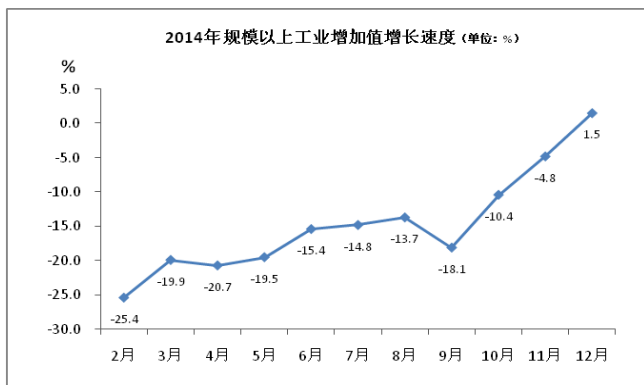
板 栗	吨	804	648	-19.4
药 材	吨	787	1530	94.4
烟 叶	吨	642	28	-95.6
肉 类	吨	5744	6060	5.5
水产品	吨	226	239	5.8



农机推广保持稳定。2014年，全区拥有农业机械总动力11.2万千瓦，同比持平；农村用电量1450万千瓦时，同比增长23.3%。

### 三、工业和建筑业

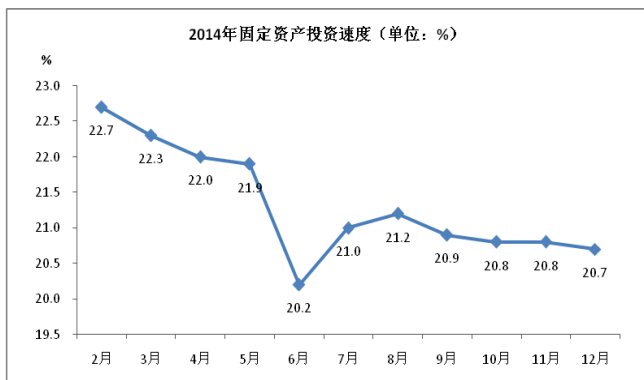
工业生产增速放缓。2014年，全区工业增加值按可比价计算同比增长2.4%。其中规模以上工业增加值同比增长1.5%。规模以上工业完成总产值98474万元，同比下降8.2%。全年规模以上工业开采磷矿石208万吨，同比增长10.1%；生产黄磷6656吨，同比增长13.2%；发电量42420万千瓦时，同比增长18.3%；供电量20285万千瓦时，同比增长9.5%。规模以上工业产销率为77.8%，比上年同期增长2.3个百分点。



建筑业发展步伐加快。2014年,全区资质以上建筑业总产值76648万元,同比增长39.6%;实现主营业务收入62041万元,同比增长6.6%;实现利润2415万元,同比增长20.1%。房屋建筑施工面积82.4万平方米,同比增长103.5%。其中:新开工房屋建筑施工面积40.6万平方米,同比增长9.4%;招投标承包面积40.6万平方米,招投标率100%;房屋建筑竣工面积24.7万平方米,同比增长49.7%。

#### 四、固定资产投资和招商引资

固定资产投资快速增长。2014年,全区固定资产投资302365万元,同比增长20.7%。一是按经济类型划分:国有经济投资181767万元,同比增长3.8%;非国有经济投资120598万元,同比增长60.1%。二是按产业划分:第一产业投资19650万元,同比增长42.7%;第二产业投资42894万元,同比下降21.8%;第三产业投资239821万元,同比增长31.8%。三是重点项目稳步推进。松柏堂房新区拓展延伸,木鱼城镇改造基本完成,红坪城镇改造稳步推进,坪阡古镇一期基础设施按计划完成,二期路网路基基本建成。柏

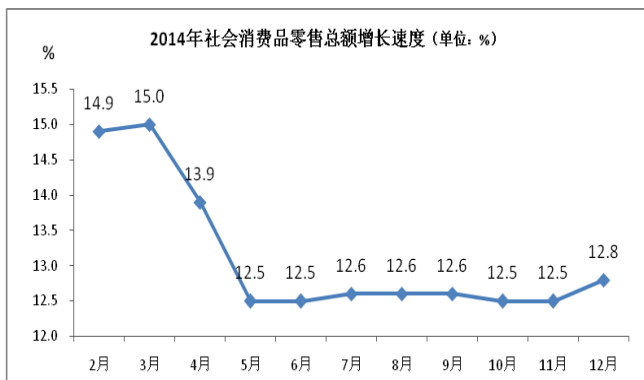


杉园临空经济服务区“四季小镇”完成一期工程移民搬迁，水坝工程开工建设。四是新增投资能力。“大下线”、“大九线”改扩建全面完成，新建农村公路99公里。农网改造升级和堂房110千伏输变电工程基本完成。东部游客中心、松柏市政工程投产使用。

招商引资较快增长。2014年，全区在建共项目20个。其中：新引进项目6个，投资过亿元的项目12个；协议资金701497万元，实际到位资金115000万元，同比增长43.5%。

## 五、国内外贸易

消费市场稳中向好。2014年，全区社会消费品零售总额75200万元，同比增长12.8%。其中：限额以上15500万元，同比下降10.2%。从销售单位地域看：城镇市场零售额43290万元，同比增长15.2%；乡村零售额31910万元，同比增长15.5%。分行业看：批发零售业完成零售额58041万元，同比增长14.8%；住宿餐饮业完成零售额17159万元，同比增长17.3%。



外贸出口大幅增长。2014年,全区外贸出口总额576.9万美元,同比增长399.2%。

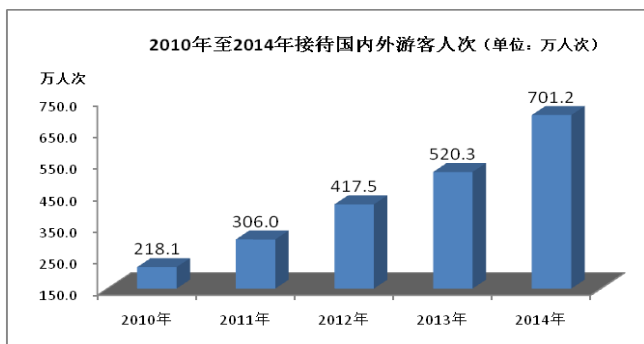
## 六、交通运输、邮电通信

交通运输、邮电通信持续增长。2014年,全区交通运输、仓储及邮政业增加值完成4426万元,同比增长12.8%;实现信息传输、计算机服务和软件业增加值3668万元,同比增长17.2%。邮电通信业长途光缆线路总长度达到3885公里;局用交换机达到69.3万门;固定电话用户1.34万户,移动电话用户达到6.3万户,新增0.43万户;计算机宽带互联网用户1.07万户,新增0.14万户。

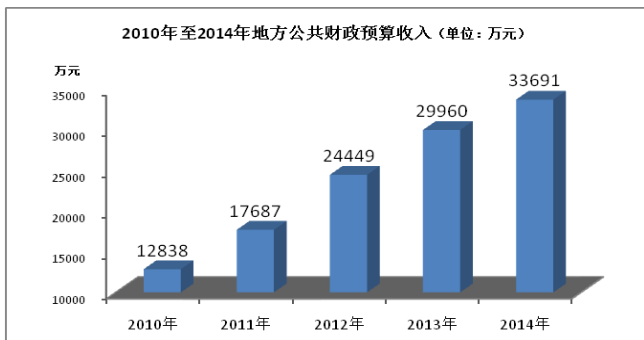
## 七、旅 游

旅游经济发展较快。2014年,全区接待国内外游客701.2万人次,同比增长34.8%。其中:海外游客2.65万人次,同比下降17.2%。实现区内旅游经济收入251689万元,同比增长35.0%。其中:客房收入44339万元,同比增长39.8%;景区门票收入9454万元,同比增长6.6%;旅行社收入6470万元,同比下降23.7%;旅游商品收入74795万元,同比增长38.6%;

交通收入 20951 万元，同比增长 42.6%；其他收入 45337 万元，同比增长 40.2%。



## 八、财政、金融和保险



财政收入稳定增长。2014年，全区财政一般预算收入 49953 万元，同比增长 8.1%。其中：地方公共财政预算收入 33691 万元，同比增长 12.5%；完成地方税收收入 20891 万元，同比增长 11.2%，占地方公共财政预算收入的 62.0%。公共财政预算支出 168376 万元，同比增长 6.1%。

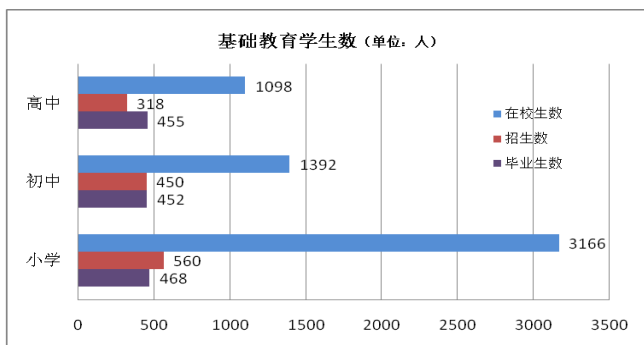
金融存贷持续增长。2014年，全区金融机构各项存款余额 455971 万元，比年初增加 48844 万元，同比增长 12.0%。其中：个人存款余额 189030 万元，比

年初增加 30037 万元，同比增长 18.9%。金融机构各项贷款余额 107032 万元，比年初增加 21956 万元，同比增长 25.8%。

保险事业稳定增长。2014 年，全区保费收入 3138 万元，同比增长 12.4%。其中：财产保险收入 1792 万元，同比增长 27.9%；运输工具保险收入 1681 万元，同比增长 21.4%。支付各类赔款 1229 万元，同比增长 5.1%。

## 九、教育和科学技术

教育事业稳步推进。2014 年，全区在校学生 5656 人。其中：普通高中招生 318 人，在校学生 1098 人，毕业 455 人，本科录取 128 人，一本录取 19 人，创历史新高。高中阶段入学率达 84.28%，专科及以上上线率达 98.24%；初中招生 450 人，在校学生 1392 人；小学在校学生 3166 人。义务教育均衡发展通过国家评估认定，义务教育学校全部纳入“全面改薄”范围和“营养改善”计划。林区高中与武汉名校联合办学。建成松柏、新华、下谷、板桥 4 所幼儿园，幼儿园在园幼儿 1725 人，学前幼儿三年毛入园率达到 72.0%。



科研合作深入推进。2014 年，全区受理专利申请

26 件，授权发明专利 16 件，发明专利 1 件。科学技术经费支出 749 万元。农科领域引进新成果 4 项，引进新技术 6 项，成功转化农业科技成果 3 项，引导企业开展成果登记 3 项。4 家企业和 3 家事业单位与 3 所高校和 2 家科研院所建立了技术合作关系。高新技术企业实现零的突破。建成首家企业院士工作站，签订科技成果转化协议 17 项，申请发明专利 19 件。国家可持续发展实验区通过终期验收，鹿药、石斛含片通过国家专利审核，神农架地区植物多样性与森林碳储量研究获湖北省科技成果进步二等奖。建成中国首个基于物联网的金丝猴生境及行为 4G 监测平台，成立湖北省猕猴保护研究中心。与韩国济州岛世界地质公园、国立公园和台湾太鲁阁公园等开展合作，与成都大熊猫繁育研究基地签署引种合作意向书。

## 十、文化、体育和卫生

文化体育蓬勃发展。2014 年，全区共有群艺馆 1 个，博物馆 2 个，公共图书馆 1 个，共有各类图书 8.37 万册。“非遗”保护工作取得新进展。成立非物质文化遗产保护协会，完成国家级名录保护项目“薺草锣鼓”申报；完成第四批省级项目名录和传承人申报，成功申报 2 项省级名录（祭祀炎帝神农、堂纺叠绣）和 2 名省级代表性传承人。下谷乡被评为省级民间文化艺术之乡，省运会实现金牌“零”的突破，省群众广场舞大赛荣获二等奖。神农印象中心布展并对外开放，启动林区图书馆扩建项目前期工作，实施大九湖文化站迁建工程，完成木鱼数字阅览室和新华龙潭、

木鱼红花农家书屋中心户建设，建成神农架机场书屋和机场电子阅览室。

广播电视发展加快。2014年，全区共有广播电视台1座，通电视的村67个，电视通村率达到100%。电视覆盖人口达7.88万人，电视综合覆盖率为98.99%；广播覆盖人口为5.76万人，广播覆盖率为72.36%；数字电视用户累计达到2.42万户，比上年新增0.3万户，同比增长14.2%。覆盖有线电视的行政村“村村响”建设任务全面完成，3100套广播电视“户户通”设备全面落地。

卫生事业显著提高。2014年，全区共有卫生机构79个（含村卫生室），疾病预防控制中心（防疫站）1个，卫生技术人员321人，每千人执业医师（助理）达到2.23人，每千人注册护士达到1.71人；病床床位430张，每千人口拥有开放床位数4.25张。全面提升公立医院服务能力，委托十堰太和医院管理人民医院，委托武汉市第一医院管理中医院，从根本上解决人民群众“看病难”问题。人民医院、中医院、红坪卫生院、大九湖卫生院和下谷卫生院添置了16台CT、彩超、DR、检验、急救等设备，全面提升了医疗机构的硬件设施和服务能力。稳妥实施“单独二胎”政策，提高生育保险待遇标准，在全省率先实现计划生育奖扶全覆盖。

## 十一、人口、居民生活和社会保障

人口出生增长放缓。2014年，全区户籍人口为79248人。其中：男性人口为42292人，女性人口为36956人，男女性别比为114.4:100。全区共出生881人，出生率为11.1‰；死亡720人，死亡率为9.1‰；

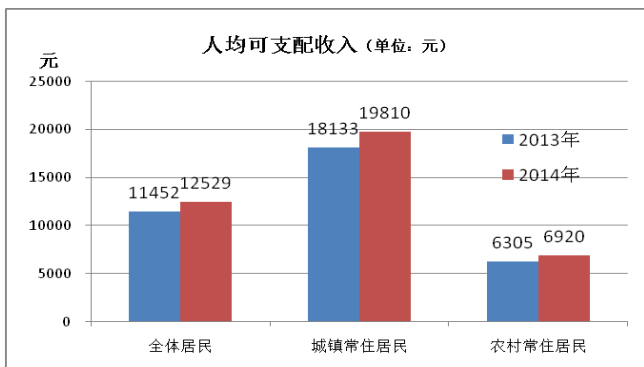
人口自然增长率为 2.0%，同比下降 3.1 个百分点。2014 年，全区常住人口 76700 人，城镇化率为 47.35%，同比提高 1.14 个百分点。

### 2014 年年末人口数及其构成

单位：人

指 标	年末数	比重%
全区总人口	79248	100.0
其中：男性	42292	53.4
女性	36956	46.6
其中：0-18 岁（含不满 18 周岁）	11093	14.0
18-35 岁（含不满 35 周岁）	19776	25.0
35-60 岁（含不满 60 周岁）	32681	41.2
60 周岁及以上	15698	19.8

城乡居民持续增收。2014 年，全区全体居民人均可支配收入为 12529 元，比上年增加 1077 元，同比增长 9.4%；城镇常住居民人均可支配收入为 19810 元，比上年增加 1677 元，同比增长 9.2%；农村常住居民人均可支配收入为 6920 元，比上年增加 615 元，同比增长 9.8%。农村居民实际增速快于城镇居民 0.5 个百分点，城乡居民收入倍差 2.86，比上年缩小 0.02。



社会保障更加完善。2014年,全区城镇职工居民医保、新农合政府补助提标。参加城镇职工基本养老保险 13572 人,参加城乡居民社会养老保险 28000 人,参加城镇职工基本医疗保险 13265 人,参加新型农村合作医疗 47073 人,参合率为 99.2%。率先在全省提高城乡低保保障标准、农村五保集中和分散供养标准,分别增长 26%、43%、81%。率先在全省实现城乡居民医疗保险参保缴费、待遇支付“两统一”,金保工程业务专网覆盖到区外定点医疗机构。建立关爱儿童救助体系。重度精神病人医疗救助实现全免费、全覆盖。离退休人员及被征地农民养老金按时足额发放率和社会化发放率均为 100%。新建和搬迁红坪、大九湖、阳日、下谷福利院。松柏至八角庙公交、机场客运开通运营。年满 60 周岁的城乡居民免费乘坐公交、年满 75 周岁老人全部享受高领津贴。新建廉租房 100 套、公租房 500 套,改造城市棚户区 2118 户、林业棚户区 911 户,发放租赁补贴 209 户。

## 十二、城镇建设和环境保护

城镇建设卓有成效。2014年,在全省率先完成了

松柏镇“四化同步”规划，宋洛、阳日完成了总体规划修编，红坪、下谷总体规划修编相继启动。围绕“四镇两区”建设，编制报批了龙降坪、坪阡古镇、临空经济区、红花养生风情小镇4个重点区域详细规划。围绕城镇功能配套，编制了城市排涝规划、城镇供水规划、城镇排水规划。委托武汉大学城市设计学院编制了全区67个行政村居民点规划。“数字神农架”完成方案设计和数据生产。滨河大道延伸线工程已完成桥梁1座，涵洞53米。完成了堂房新区行道树补植、新老城区死树换植、滨河景观带和堂房新区连接城线绿化带建设，栽植行道树400余株，绿化面积6000多平方米。全区天然气报装及“三同时”用户达1300户，通气个人用户145户，单位用户12户。我区下达两批农村危房改造计划为904户，已全部分配到乡镇，目前已开工700户，竣工556户。

生态保护成效显著。2014年，全区森林覆盖率为90.4%。继续实施天然林保护工程和退耕还林后期扶持工程，连续34年无较大森林火灾，无疫源疫病发生。中国神农架世界地质公园揭牌开园。成功举办2014年中国世界地质公园年会，成为世界名山。世界自然遗产已获国务院提名。进入全国9个国家公园体制试点范围，《神农架林区生态保护与经济转型规划》得到国家批复，跻身第一批全国生态文明先行示范区，入围湖北唯一国家级生态旅游示范区。与湖北碳排放权交易中心、美国环保协会签订碳资产开发与低碳扶贫战略框架协议，发布“神农架”标准。创建国家级生态乡镇1个，生态村6个；省级生态乡镇2个、生态村10个、绿色学校1个、绿色社区1个。向上

争取项目资金 500 万元，推进垃圾处理渗滤液建设。完成了红坪车沟泥石流应急治理、下谷乡集镇区地质灾害治理二期工程。严守耕地红线，基本农田保护划定建库通过省级检查验收，整理土地 853 公顷，通过整治，全区实现新增耕地 212.97 公顷。

节能降耗成绩显著。2014 年，全区能源消费总量 15.52 万吨标准煤，同比增长 5.43%；万元 GDP 能耗 0.8586 吨标准煤，万元 GDP 能耗降低率为 2.44%。

注：1、本公报数据为初步统计数。2、本公报中增加值增长速度为可比速度。3、从 2014 年起，城镇居民可支配收入指标更改为城镇常住居民人均可支配收入，农民人均纯收入指标更改为农村常住居民人均可支配收入。

# 政府工作报告

——2015年1月19日在林区第十一届人民代表大会第五次会议上

区长 杜海洋

各位代表：

现在，我代表林区人民政府向大会作工作报告，请予审议，并请林区政协委员和列席人员提出意见。

## 2014年工作回顾

2014年是极具压力、极富挑战、极为艰辛的一年。一年来，在林区党委的正确领导和人大、政协的监督支持下，我们紧紧围绕建成世界著名生态旅游目的地的奋斗目标，紧紧依靠全区广大干部群众，经受住了经济下行和生态严控的双重压力，较好地完成了林区十一届人大四次会议确定的目标任务。

全区实现地区生产总值（预计，下同）20亿元，增长8.0%。地方公共财政预算收入3.37亿元，增长12.5%。固定资产投资31.94亿元，增长25%。接待游客702.4万人次，增长35.0%；实现旅游经济直接收入25.17亿元，增长35.0%。城镇常住居民人均可支配收入16431元，增长10%。农村常住居民人均可支配收入6245元，增长10%。单位GDP能耗降低2.3%，主要污染物排放总量控制在省下达指标范围内。

### 一、坚持科学管控，生态保护再创佳绩

资源管护力度加大。出台《生态资源管护责任追究暂行办法》，成立生态资源环境保护合议庭，建成“空中有飞机、山头有监控、路口有探头、林内有巡

护”的立体管护网络，开展“利剑”、“天网”等行动，严厉打击林业“四乱”现象，实现连续 34 年无较大森林火灾和病虫害，“资源管护强化年”活动取得明显成效。完成基本农田保护划定建库，新增耕地 213 公顷。农村集体建设用地和宅基地使用权确权登记颁证有序推进。依法关闭非法采石场（点）10 处，清理小矿点采（探）矿权 37 个，注销园岭磷矿、唐坊垭硅矿探矿权。

**生态修复效果显著。**以“天保”二期、退耕还林后期扶持、大九湖湿地保护与恢复二期、生态景观建设、地质灾害治理和小流域治理等工程为重点，实施“绿满荆楚”神农架行动，完成公路沿线绿化 184 公里、城区绿化 2367 平方米、矿山生态修复 300 亩、工程造林 5750 亩，石屋头村、松柏村、八角庙村荣获省级“绿色示范乡村”称号；大九湖湿地水源涵养功能明显提升；应急处置突发地质灾害 25 起，完成红坪车沟泥石流、下谷乡集镇区地质灾害治理二期和木鱼、松柏地质安全详细调查；完成当阳河流域综合治理，大九湖、红坪水土保持重点防治和污水处理厂项目顺利推进；完成 8 个乡镇饮用水水源保护区划定，水源保护区环境综合整治、增殖放流、“小水电”清理整顿力度加大。

**科研合作深入推进。**国家可持续发展实验区通过终期验收，鹿药、石斛含片通过国家专利审核，神农架地区植物多样性与森林碳储量研究获湖北省科技成果进步二等奖。建成中国首个基于物联网的金丝猴生境及行为 4G 监测平台，成立湖北省猕猴保护研究中心。与韩国济州岛世界地质公园、国立公园和台湾

太鲁阁公园等开展合作，与成都大熊猫繁育研究基地签署引种合作意向书。建立神农架地区生物资源数据库，完成本底资源野外综合调查、天鵝特种驯养繁殖和梅花鹿品种改良，建成徐家庄林业有害生物天敌繁育场。

## 二、坚持提质转型，旅游经济健康发展

**深度打造景点景区。**官门山、神农坛等景区文化内涵不断丰富，巴桃园、送郎山景区和传奇神农印象中心、大九湖自驾车营地正式开放。启动下谷猕猴桃乐园建设。搭建智慧旅游平台，“智慧湖北-神农架”手机客户端开通，电子监控、呼叫指挥中心、手机 APP 等信息化资源深度整合，公共信息图形符号更加完善，重点景区景点 wi-fi、重要游客集散地和重点城镇 4G 网络全覆盖。

**培育创新旅游产品。**神农架机场作为华中地区唯一的高高原机场，实现了当年验收、当年通航，开通上海—武汉—神农架和武汉—神农架航班，累计运送游客 2 万余人次。开辟 6 条户外探险线路，培育“疗休养生游”等 8 类特色旅游线路产品，“船进神农架”和“潮水河漂流”被评为全国十佳旅游线路，“野人五项”被评为湖北省唯一全国十佳精品旅游线路，天燕滑雪场、环大九湖自行车赛分别被评为全国最佳体育旅游景区、赛事。冬季旅游态势空前，滑雪人次和经营收入分别增长 225%和 168%，初步实现季节平衡。

广泛开展宣传营销。成功举办第四届杜鹃花节、第十届冰雪节、中草药文化论坛、航空旅游产品研讨会等活动，在央视、凤凰卫视、湖北卫视、湖南卫视

等重要媒体，投放“灵秀湖北·神农架”高清宣传片，在武汉、重庆、上海等重要客源地投播大型广告。牵手美国黄石公园摄制的《城市一对一神奇之旅》向全球播映，央视《江山多娇》、《直通景区》栏目首次现场直播神农架旅游。与台湾金汉妮旅行社结对，与国内百强旅行社、《湖北日报》传媒集团及同程网等牵手合作。实现“双微”公众号认证。出版《神农架旅游攻略》、《走进神农架》等5本特色旅游书籍。

**多措并举规范监管。**成立旅游综合执法局、旅游速裁合议庭、检验检测中心，建立旅游经营质量失信“黑名单”制度。全面整合视频监控系统，实现110指挥中心、旅游应急指挥平台与森林资源管护系统联网联控，实现技防体系全覆盖、应急指挥一体化，“十一”黄金周在单日接待量超历史的情况下实现安全度汛。成功创建全省旅游景区餐饮服务食品安全示范区，食品药品安全满意度蝉联全省第一。

### 三、坚持特色培育，农林产业转型升级

**产业基地夯实拓展。**推进农业种养业向集约化、设施化、规模化、生态化转变。新建高效标准茶园示范园871亩、蔬菜大棚216个，新发展蔬菜基地5300亩、中药材基地5800亩、中蜂7000群，建成特色冷水鱼人工精养专业村和精细蔬菜示范园。新增注册商标42件，新认定湖北省著名商标2个，新认证绿色食品7个。“神农架洋芋”荣获国家地理标志保护产品。

**经营主体不断壮大。**全区累计发展农民专业合作社143家，入社（会）成员3800余户，培育畜牧养殖大户510户，神林集团被评为省林业产业化龙头

企业。引进亿家鑫福、格林农业发展高山蔬菜标准化种植和黑猪标准化养殖。辉银竹笋合作社成功申报国家示范专业合作社，5家合作社正式入驻“楚合商城”电商直销平台，2家大户成功注册新型家庭农场。培育壮大电子商务经营主体，成功组建电子商务主题大楼，神农架土豆、板栗、猕猴桃等农特产品在淘宝“双12”活动中向全国推介。

**园区企业集群发展。**盘水生态产业园区配套设施建设基本完成，开工建设创业孵化园，新招商入驻2家企业。23家入园企业全部开工，5家建成投产。劲牌神农架酒业、蜜蜂天堂、康帝山泉水、神农百草园等企业引领带动作用初显，并将成为骨干财源，绿野、望林等省级重点龙头企业完成技术改造升级。建立省级校企共建研发中心，高新技术企业实现零的突破。建成首家企业院士工作站，签订科技成果转化协议17项，申请发明专利19件。

#### **四、坚持协同推进，项目建设成效显著**

**平台搭建再添新绩。**中国神农架世界地质公园揭牌开园，成功举办2014年中国世界地质公园年会，成为世界名山。世界自然遗产已获国务院提名。进入全国9个国家公园体制试点范围，《神农架林区生态保护与经济转型规划》得到国家批复，跻身第一批全国生态文明先行示范区，入围湖北唯一国家级生态旅游示范区。与湖北碳排放权交易中心、美国环保协会签订碳资产开发与低碳扶贫战略框架协议，发布“神农架”标准。北京市、武汉市对口帮扶深入推进，到位帮扶资金4500万元。

**规划引领更加有力。**在全国率先编制《国土空间

开发利用管控规划》，生态功能区红线面积比例由 64.8% 上调至 89.6%。《神农架林区生态区建设规划》通过省级审查，《松柏镇“四化同步”规划方案》获省级批准。编制完成《旅游目的地发展规划》和龙降坪、坪阡古镇、临空经济区、红花养生风情小镇等重点区域详细规划及全区 79 个居民点建设规划。“数字神农架”完成方案设计和数据生产。出台《神农架林区详细规划设计和建筑设计方案报审规定》，下发《进一步加强个人建房管理的补充通知》，严格落实项目规划专家评审制度和个人建房“建控办”集中审查制度，配齐配强乡镇规划管理监督巡查员，对未批先建、少批多建、乱搭乱建等现象实施动态监测和监察，查处了一批违规建筑。

**重点项目稳步推进。**以“四镇两区”为重点，扎实开展“重点项目建设年”暨“发展环境优化年”活动，成立 9 个指挥部，大力推进 86 个重点项目建设。松柏堂房新区拓展延伸、百花坪新农村环境整治成效明显，木鱼城镇改造基本完成，红坪城镇改造稳步推进。坪阡古镇一期基础设施按计划完成，二期路网路基基本建成，建成安置房 186 户（套），大九湖卫生院、大九湖学校教学楼开工建设，古镇格局初步形成。红花养生风情小镇移民搬迁及安置房建设有序推进。柏杉园临空经济服务区“四季小镇”完成一期工程移民搬迁，水坝工程开工建设。君兰酒店、神农书院、下谷精品酒店、惠林国际大酒店完成主体工程，阿尔卡迪亚森林酒店完成主体框架工程，温泉酒店进展顺利，台北花园酒店落户大九湖。“大下线”、“大九线”改扩建全面完成，新建农村公路 99 公里。

农网改造升级和堂房 110 千伏输变电工程基本完成。

## 五、坚持全域覆盖，民生福祉持续提升

**社会事业全面加强。**义务教育均衡发展通过国家评估认定，义务教育学校全部纳入“全面改薄”范围和“营养改善”计划。林区高中与武汉名校联合办学，教育教学质量进一步提升，一本上线率创历史新高。成立林区职教中心。建成松柏、新华、下谷、板桥 4 所幼儿园，学前免费教育保障水平进一步提高。人民医院、中医院实现托管，门诊人次、住院人次、开放床位、住院手术台次大幅增长，转疗率、药占比明显降低，窗口医院能力全面提升。妇幼保健院迁建工程完成前期工作。村医待遇提高到年均 2.75 万元以上，基层医疗卫生机构医疗责任保险实现全覆盖，乡镇卫生院和村卫生室达标率分别达到 100% 和 90.2%。传染病防控能力明显提升。稳妥执行“单独二胎”政策，提高生育保险待遇标准，在全省率先实现计划生育奖扶全覆盖，出生人口性别比创近 5 年新低。新建群众性文体活动场所 25 处，放映农村广场电影 804 场次。成功举办神农架第六届文艺汇演，下谷乡被评为省级民间文化艺术之乡，省群众广场舞大赛荣获二等奖，省运会实现金牌“零”的突破。成立非物质文化遗产保护协会，“非遗”保护工作取得新进展。有线电视覆盖的行政村“村村响”建设任务全面完成，3100 套广播电视“户户通”设备全面落地。

**社会保障深得民心。**围绕十件实事保障和改善民生。新增城镇就业岗位 1081 个，新增创业就业担保贷款 7000 余万元，城镇登记失业率控制在 3.8% 以内。城镇职

工、居民医保和新农合政府补助提标。率先在全省提高城镇、农村低保和农村五保集中、分散供养保障标准，分别增长 26%、43%、96%、81%。打破城乡二元结构和身份界限，率先在全省实现城乡居民医疗保险参保缴费、待遇支付“两统一”，金保工程业务专网覆盖到区外定点医疗机构。建立关爱儿童救助体系。重度精神病人医疗救助实现全免费、全覆盖。新建和搬迁红坪、大九湖、阳日、下谷福利院。城乡社区公共服务站、便民服务室全覆盖。松柏至八角庙公交、机场客运开通运营。年满 60 周岁的城乡居民享受免费乘坐公交，年满 75 周岁老人全部享受高龄津贴。天然气补贴政策全面落实。全区 13000 多户农户享受小水电代燃料电价补贴政策。解决 3000 人农村安全饮水。推进精准扶贫，完成 5 个重点村、3 个老区村整村推进，实现 3000 人脱贫。新建廉租房 100 套、公租房 500 套，改造城市棚户区 2118 户、林业棚户区 911 户，发放租赁补贴 209 户。天保工程一次性安置职工社会保险补贴政策全面落实，林管局事业编制人员经费保障纳入省级财政预算。公务员津贴补贴、事业单位绩效工资调整规范到位，统筹提高聘用工勤人员、“公益性岗位”人员待遇水平。

社会环境更加和谐。“六五”普法深入推进。村“两委”班子换届全面完成。合成警务机制更加成熟，“农事代办”更加完善，网格化管理全面推进，立体化社会治安防控体系基本建成，社会治安大局持续稳定。安全生产隐患排查治理“两化”体系建设在全省率先实现高危规上企业全覆盖。房地产市场和住房保障个人信息系统建成运行，住房公积金管理全面加强，公积金归集 5051 万元，发放住房公积金贷款 3191 万元。完成 20 家村级综合服务社改建任务。农商银

行、乡镇农商支行挂牌运营。率先在全省实现村级惠农金融服务联系点规范化建设全覆盖，老百姓取钱不出村。探索建立林权抵押贷款、“助农贷”业务，“助保贷”效益放大。新增1家小额贷款公司。深入开展“讲文明、树新风”活动，成功创建省级文明城区。群众安全感和满意度连续7年全省第一，安全生产连续9年全省优秀，连续9年荣获全省平安县市区，连续6年获得省级信用市州。

## 六、坚持作风整治，政府效能明显增强

扎实开展党的群众路线教育实践活动，严格执行作风建设各项规定，狠抓“四风”治理，清理清退公务车辆59台，调整清理办公用房2460平方米。开展“百姓问政”，开办“局长讲坛”，举行“社情民意”恳谈会，实施政风行风民主评议。大力简政、减支，建立权力、收费、负面、监管清单，严格部门预算管理和财经纪律监督执行，出台规范公务接待、差旅、会议、培训、津补贴发放等管理办法，减少审批事项40项，三公经费同比压减5%。政府机构改革全面启动，事业单位分类改革有序推进，食品药品安全监管体制全面理顺，卫生计生体制改革走在全省前列，神旅集团、城投公司等国有企业实现事企分开，企业登记实现四证联网审批，公共资源交易管理进一步规范。深入推进“问题管理、一线落实”，继续强化“点题作业、难点攻坚”，形成了善抓大事、敢碰难事、不放小事的浓厚氛围。强化政府党组主体责任和“一岗双责”，认真落实廉政建设责任制，扎实开展廉政风险防控，加强行政监察和审计监督，严肃查处了一批违法违纪案件。自觉接受人大、政协监督，

共办理人大代表建议 40 件，政协提案 52 件，办复率 100%，满意率 95%以上。

同时，国防动员、民兵预备役和“双拥”工作进一步加强，全区第三次全国经济普查全面完成，史志、档案、红十字、残疾人、老龄、慈善、外事侨务、民族宗教、对台、人防、机关事务、物价、移民、气象、保密等工作都取得了新成绩。

各位代表，奋斗伴随艰辛，成功凝聚智慧。上述成绩的取得，源自于省委省政府和林区党委的科学决策、正确领导，得益于林区人大、政协的有效监督、鼎力支持，归功于全区上下和广大客商朋友的团结拼搏、共同奋斗。在此，我代表林区人民政府，向各位代表、各位委员、离退休老同志和全区广大干部群众，向公安干警、消防官兵、武警官兵及社会各界人士，向积极参与神农架保护与发展的投资者和建设者，表示衷心的感谢并致以崇高的敬意！

成绩令人欣慰，形势依然严峻。保护与发展的矛盾依然存在，制约神农架发展的交通、人才瓶颈尚未完全打破；基础差、底子薄的基本区情尚未根本改变；经济持续增长的基础不牢，财政收支压力加大；旅游主导产业支撑力不强，农业产业化水平不高；部分城乡低收入群体生活依然困难；教育、医疗、就业和社会保障等与人民群众的期盼还有差距；少数部门“四风”问题还不同程度存在。对此，我们将采取有效措施逐步解决。

## 2015 年工作计划

今年是全面深化改革、推进依法行政的关键之年，也是实施“十二五”规划的收官之年。全国经济下行的压力依然较大，生态保护的要求更加严格，我们必须坚持底线思维，更加务实地做好应对各种困难的准备。但国家公园体制试点的启动实施，为我们转型跨越、绿色崛起带来了新的历史机遇；国务院《关于促进旅游业改革发展的若干意见》的出台，为我们加快旅游产业转型提供了有力的政策支撑；国家推进国有林场改革，提高天然林补助和森林生态效益补偿标准，实施湿地生态效益补偿、湿地保护奖励试点等政策叠加，为我们彰显生态保护和绿色发展价值提供了重要保障。与此同时，林区党委的坚强领导、人大政协的鼎力支持、全区人民的共同努力所形成的强大合力，为我们干事创业、激情奋进营造了浓厚氛围。只要我们抢抓机遇，开拓创新，勇于担当，主动作为，就一定能够早日建成世界著名生态旅游目的地。

**总体要求是：**全面贯彻落实党的十八届三中、四中全会、省委十届五次全会和林区党委十一届四次全会精神，紧紧围绕彰显生态保护和绿色发展价值、建成世界著名生态旅游目的地与美丽幸福神农架的奋斗目标，坚持把改革创新、依法行政贯穿于保护与发展始终，健全生态文明制度体系、生态旅游产业体系、社会民生保障体系，以难点攻坚为基调，深入开展“重点项目建设年”暨“发展环境优化年”活动，竞进提质，务实作为，全面完成“十二五”规划任务，加快推进神农架转型跨越、绿色崛起。

**预期目标是：**地区生产总值增长 8.0%，地方公共

财政预算收入增长 10.0%，固定资产投资增长 20.0%，接待游客增长 25.0%，旅游经济直接收入增长 25.0%，城镇常住居民人均可支配收入增长 10.0%，农村常住居民人均可支配收入增长 10.0%，单位 GDP 能耗降低 0.7%，主要污染物排放总量控制在省下达指标范围内。

围绕上述要求和目标，我们将重点抓好八个方面的工作。

### **一、更高起点编制“十三五”规划，明晰绿色崛起路线图**

**理清发展思路。**围绕全面建成世界著名生态旅游目的地战略目标，抢抓国家公园体制试点战略机遇，全面总结、科学评估“十二五”成绩经验，准确把握转型跨越的特殊使命、特殊责任、特殊路径，坚持走绿色发展之路。针对重点领域，突出问题导向，确立重大课题，形成研究成果。依托成果，借脑借智，群策群力，论证完善“十三五”规划基本思路和规划纲要，确保规划前瞻性、指导性和可操作性。

**明确发展目标。**遵照以人为本、生态优先原则，突出保护、旅游、民生三大领域，科学合理设定各类指标体系。生态保护引领全国，建立国家公园示范体系；旅游发展转型成功，初步建成世界著名生态旅游目的地；民生保障全省前列，构建起“保基本、全覆盖、可持续”的社会保障体系。

**谋划发展项目。**把握国家和省级政策导向，依托资源优势，立足产业基础，重点围绕生态环保、产业转型、基础设施、民生保障等领域，超前谋划立体交通网、信息高速通道、华中种质资源库和自然灾害综

合治理等一批促进神农架转型跨越、绿色崛起的战略骨干项目，争取一批重大战略、重大政策和重点项目纳入国家和省“十三五”规划笼子。

## 二、更高标准承接国家公园试点，打造生态保护升级版

严格坚守“红线”。启动实施国家公园体制试点，推进实施主体功能区规划制度，探索多样化的保护模式，建立有效保护自然生态系统的体制机制。实施最严格的生态保护制度，严禁乱砍滥伐、乱征滥占、乱采滥挖、乱捕滥猎，严禁无序开发旅游景区、景点，严禁批准新建小水电站，严禁新设立采（探）矿权，严禁在公路沿线、景区景点采砂采石、采伐林木。严守耕地保护红线，确保耕地总量动态平衡。积极做好地质灾害监测预警和隐患治理，有效预防次生灾害。

精心呵护“绿线”。扎实开展“森林资源管护深化年”活动，实施生态资源网格化、信息化建设延伸工程和重点火险区综合治理三期，争取天敌繁育场二期项目，推进 GEF 五期项目建设，森林武警部队成建制驻防神农架，深入整治林业“四乱”，实现连续 35 年无较大森林火灾和病虫害。继续实施以“天保”工程二期、新一轮退耕还林还草、矿山和公路沿线植被修复为重点的“绿满荆楚”行动，完成 100 公里通道景观绿化、5000 亩生态修复及低产林改造、20 个绿色示范乡村及 6000 户庭院经济示范户建设。推进世界地质公园建设。力争碳汇交易取得实质性进展。开展森林病虫害清理造林和林业有害生物普查。发布本底资源综合调查成果。建成覆盖资源保护、科研监测、景区管理的视频、音频系统和灾害综合监测预警共享

处理系统。成立神农架自然保护协会，筹建神农架珍稀濒危植物保育中心。实施金丝猴生境保护与恢复技术研究，编制神农架金丝猴人工繁育种群构建方案。申报 IUCN 保护地名录。加大世界自然遗产、国家级生态区申创和国家生态文明先行示范区政策争取力度。

**全面构筑“蓝线”。**实施最严格的水资源管理制度，启动国家湿地生态补偿试点，继续加强大九湖湿地保护与修复，完成大九湖水土保持工程，严厉打击破坏湿地资源的违法犯罪行为，更好保护湿地生物多样性。有序关停 6 家国、省道沿线小水电站，按要求放流生态水，完成玉泉河纸坊段 8.56 公里的河道治理。加强水源保护，强化水质监管监测，切实保障饮用水安全。建成投运红坪、坪阡污水处理厂，启动新华、下谷污水处理厂建设，实现乡镇污水处理系统建设全覆盖。加大河流渔业增殖放流和渔政监察力度。加强畜禽水产养殖管理，控制农业面源污染。

### **三、更高站位力促旅游转型，加快省级战略本土化**

**强化政策支撑力。**围绕旅游人才引进、冬季产品开发、航空旅游拓展、市场主体壮大、特色产品培育，出台促进神农架旅游转型发展意见。支持神旅集团做大做强，推进建立现代企业制度，推行区内旅游“一票制”。实施人才引进战略，引进一批职业经理人。强化区校、企校合作，建立旅游实训基地。积极创建全国旅游标准化试点区、国家旅游扶贫示范区，争取建设国家旅游应急救援基地。围绕世界著名生态旅游目的地体系建设，建立科学考评机制，推进旅游业与

现代农业、新型城镇化和信息化的深度融合。

**提升产品竞争力。**围绕渝鄂“金三角”和“一江两山”打造区域联合体，推动区域旅游一体化。重点打造“三峡双神”国际精品线路，深度开发“野人五项”以及“花·色·云·雪”等特色产品，巩固和推出康体养生、亲子孕婴、婚纱摄影、民俗体验、艺术创作、竞技表演、户外运动等特色项目，推进文化、体育与旅游的融合。推进大熊猫东迁种群繁育备用基地建设，猕猴基地建成开放。建成神农架机场次降方向一类盲降系统。完善航空旅游产品，新增 2—3 个航点，开展包机业务。优化“船进神农架”旅游线路，开通神农架与周边地区旅游直通车。科学布局滑雪场点建设，完善赏雪配套设施。建成官门山夜游景区和下谷旅游景区。推进炎帝大剧院建设，策划一台精品节目。建立中草药文化展示基地，探索“医养结合”新模式。创意设计系列旅游纪念品，强化生态产业园区产品与“神农天堂”旅游商品销售终端对接。

**扩大营销传播力。**集中 1000 万元在央视等主流媒体投放“灵秀湖北·神农架四季”主体形象广告。举办 2015 年国际生态旅游节、冰雪节和大九湖环湖自行车赛、国际徒步精英赛、旅游产品设计大赛，邀请媒体及旅行商踩线推销。开辟央视网络频道直播神农架金丝猴，全球播出迪斯尼电影金丝猴纪录片《诞生在中国》，借助电影《大脚印》首播，开展神农架野人话题营销。以资源换市场，与主要客源地百强旅行社签订合作协议，建立客源地互通网络，推进落地营销。出台优惠政策，鼓励旅行社开拓入境旅游，重点突破韩国市场，拓展台湾和港澳市场，推进境外营

销。巩固与同程、携程等大型网络合作，建立微信营销网络和微信营销系统，开发建设“微门户”、“微商城”、“微电影”，开展全民微信营销有奖活动，推进智慧营销。

**增强配套软实力。**君兰酒店、下谷精品酒店、神农书院、惠林国际酒店建成并投入使用，台北花园酒店、阿尔卡迪亚森林酒店完成主体工程。重新布局神农架旅游换乘体系，建成大九湖游客换乘中心主体工程。筹建旅游信息指挥中心，完善旅游标识系统和自驾游体系。争取“神保”高速开工建设，完成“松阳”生态一级公路建设。鼓励投资兴办汽车租赁公司。完善旅游征信体系建设，加强全民旅游意识教育，开通12301旅游热线，严厉打击各类违法违规行为，积极营造诚信友善的消费环境。举办全区旅游技能大赛，提高旅游从业者素质，探索个性化旅游定制服务。完善旅游突发事件应急预案，提高旅游安全保障能力。

#### **四、更高层面激活农林产业，增强多点支撑承载力**

**创新体制促转型。**深入推进农村土地制度改革，出台承包土地经营权抵押、担保的具体办法。建立区级农村土地经营权流转交易中心和土地流转激励机制，支持流转土地优先流向农业龙头企业、农民专业合作社、“家庭农场”、种养大户等新型农业经营主体。强化示范引导，推进生态化、专业化、标准化生产，严把农产品质量安全关。大力发展电子商务、商超直销、连锁专营等新兴营销业态，建设特色农产品网上直销“神农架馆”。

**聚力园区强龙头。**继续实施“一品一企一策”扶持计划，支持企业产品品牌保护体系建设，引导农林产业龙头企业向园区集聚，重点支持酒、水、药、蜜、茶、菜等骨干企业做大做强。进一步加大省级产业集群政策的争取力度，完成创业孵化园建设，争创全省生态产业示范园。新增高新技术企业1家、规模以上企业2家，园区总产值力争达到8亿元，带动就业400人。

**突出特色建基地。**按照“精、优、特、强”的理念，支持各乡镇因地制宜，培育特色，壮大基地。重点支持木鱼茶叶、红坪中蜂、阳日水产、新华乌鸡、宋洛小杂粮、大九湖药材、下谷魔芋等特色农产品基地建设，全年新增中蜂7000群、中药材2000亩、魔芋1000亩、精细蔬菜2000亩、猕猴桃500亩、小杂粮2000亩。建设珍稀苗木基地1000亩，种植梭罗树5000亩。加大基地管护力度，提升基地产出效能。

**立足种养扶大户。**研究出台财政扶持、贷款贴息、保险补助、以奖代补、技术指导等综合扶持政策，设立专项发展基金，建立畜禽无公害处理中心，新增种养大户100户以上。强化农产品加工龙头企业与种养大户的市场对接。创新技术服务形式，强化农业部门对农业大户的技术服务。加快“荒野山场”向“生态工厂”、农副产品向旅游商品、资源优势向经济优势的转变。

## **五、更高品味引领城乡建设，彰显宜居宜旅舒适度**

**打造魅力城区。**完成滨河大道延伸线工程，修建堂房新区步游道，启动松柏东部入口改造工程，完成

神农大道环境美好示范路建设，改造常青西路等 6 条街巷，新建消防队桥等 4 座桥梁，完成鱼泉湾备用水厂建设，深入推进松柏镇“四化同步”建设。继续抓好小街巷的道路硬化、绿化、亮化。推行警城联动机制，完成“数字城管”建设。完善城乡规划管控机制，强化市容环境综合整治，探索建立环卫保洁市场化运作机制。逐步调整城镇空间布局，加大停车场、广场建设，逐步解决松柏城区停车难题，推进家居市场、建材市场、夜宵摊点等划行归市。加强城市综合管理，大力推进文明“四进”，加大曝光和有奖举报力度，重点整治乱扔垃圾、随地吐痰、公共场所吸烟、横穿马路、乱停乱靠等不文明行为，创建全国卫生文明城区。

打造特色城镇。编制完成《神农架林区城乡统筹规划》和《神农架林区城乡垃圾统筹规划》。继续推进“四镇两区”建设，基本建成坪阡古镇，完成阳日桥北片区综合整治、木鱼滨河步游道建设、红坪城镇改造和旅游名镇考核验收及新华、宋洛城镇提档升级，彰显各具特色的城镇魅力。加快推进红花养生风情小镇、龙降坪旅游度假区、柏杉园临空经济服务区建设。完成松柏加油站搬迁、坪阡加油站建设和下谷加油站改造。完成“乐桥”110 千伏输变电线路工程。

打造美丽乡村。按照“把居民点建成风景点”和村庄布局“减量、聚居”的总体要求，推进 79 个居民点建设。坚持顺应自然、尊重民俗，注重挖掘保护历史文化遗存，推广新华镇石屋头村新农村建设经验，创建 1 个新农村建设省级示范村，打造下谷至坪阡特色民居带。加快农村垃圾收集处理等基础设施建

设，建成5个垃圾转运站，初步建成“户分类、村归集、镇转运、区处理”的垃圾收集转运体系。以社会主义核心价值观为主题，开展“十星级”文明农户评选活动。针对性开展法制教育，建立村规民约，培育文明乡风。

## 六、更高效能推进改革创新，增添转型跨越源动力

**深化各项改革。**稳步推进政府机构改革、事业单位分类改革和国企改革。深化财税体制改革，依法强化财政预算及绩效管理，继续完善“乡财乡用区管”的管理体制和理财小组会议制度。深化国有林场、集体林权制度改革。以旅游综合执法为基础，积极探索行政综合执法机制。深化行政审批部门内部大科室改革，提高办事服务效率。进一步完善合作办医模式和联合办学机制，提高医疗服务水平和教育教学质量。稳步推进公车改革。深化安全生产领域改革，构建安全生产“五大体系”。

**强化引资协作。**瞄准旅游产品开发、农林产业深加工、生物医药等重点领域，坚持生态优先，严格准入，主攻行业龙头企业，招引优质旗舰型、基地型大项目。依托盘水园区，选引外来资本，重组园区中小企业，提升市场竞争力。着力引进优势传统产业配套项目，延伸拓宽产业链条。加强与北京市、武汉市沟通对接，建立乡镇（社区）、学校、医院、生态产业园区合作协调机制，争取援助项目尽早落地，争取帮扶资金1亿元以上。申报1家校企共建研发中心，建成神农架林区科技成果转化服务平台。

**优化发展环境。**深入开展“发展环境优化年”活

动，大力实施简政放权，全面推行“负面清单”制度，再下放一批审批事项。按照底线思维原则，全面清理建设工程行政事业性收费，取消 10 万元以下行政性收费。重点推进住建系统的联合审批、工商部门的先照后证，出台规范综合招投标管理的具体办法，简化投融资手续，建立网络行政审批和电子监察系统，打造“审批时间最短、办事效率最高”的政务环境。加快资本市场建设，新增 2 家金融机构。完善政银企联席会议制度，建立信息互通机制。

## **七、更高水平保障和改善民生，提升人民群众幸福感**

**让民众享有更完善的社会保障。**扩大养老、医疗、工伤、失业保险覆盖面，建立城乡统一的居民基本养老保险制度。全面落实新农保、新农合政策，参保率均达到 98% 以上，实现省内就医“一卡通”。提高村干部待遇区级补助标准和村级办公经费保障水平。建成堂房社区居家养老服务中心、老年公寓、救灾物资储备库“三位一体”综合楼。继续实施“光明·微笑”工程，强化残疾人康复、特重大疾病救助等公共救助，在乡镇建立“一门受理，协同办理”的社会救助工作机制。稳步推进公共租赁住房 and 廉租住房并轨运行。

**让民众享有更优质的社会服务。**完成“全面改薄”工程年度任务，加快推进基础教育信息化试点区建设，构建优质教育资源共享机制。加大民办学前教育政策支持力度。完善校园安防体系和教师奖励激励制度。完成妇幼保健计生服务中心主体工程建设。稳妥执行“单独二胎”政策，稳定低生育水平。研究出

台支持文化事业和文化产业发展的意见。扩大农村数字电视覆盖面。广泛开展群众性文化活动和全民健身运动。出台支持下谷少数民族乡加快经济社会发展的若干意见。

**让民众享有更和谐的社会环境。**深化平安神农架建设，强化视频监控、地面防控、网络管控，构建立体多维社会治安大防控体系，保障人民群众安居乐业。完善社会调解机制，及时化解各类矛盾，维护社会稳定。建立党政同责、一岗双责、齐抓共管的安全生产格局，健全隐患排查治理和安全预防控制体系，维护良好的安全生产形势。加强应急体系建设，整合应急资源，提升应急处突能力，全面保障民众的生命财产安全。加强农林产品、食品药品安全监管，确保“舌尖上的安全”。加强国防动员和民兵预备役建设，争创全省双拥模范区。

同时，我们将继续办好民生十件实事。1. 新增城镇就业岗位 1000 个，新开发公益性岗位 100 个，新增创业就业担保贷款 5000 万元。2. 完成 5 个重点村、3 个老区村整村推进，实现 3000 人脱贫。3. 扩大边远乡镇学生交通补贴和高寒补贴覆盖面。4. 提高困难群众保障水平，城镇低保、农村低保平均保障标准分别提高至 390 元/人/月和 2220 元/人/年，农村五保集中供养、分散供养标准分别提高至 4430 元/人/年、3100 元/人/年。5. 完成大九湖、下谷中心卫生院门诊综合楼主体工程，新建 6 个村卫生室和 2—3 个区级重点专科。6. 新建 548 套公租房、100 套廉租房，改造棚户区 2252 套，新增困难群体租赁补贴 100 户。7. 解决 5000 人安全饮水，彻底解决下谷、阳日、

新华低山居民的饮水难问题。8. 小水电代燃料补贴政策 2015 年 7 月起实现城乡居民全覆盖。9. 加大农村公路安保设施建设力度，实现村村通客运。10. 新建群众性文体活动场所 20 处，完成农村广场电影放映 800 场，体育馆实现免费、低收费开放。

## **八、更高要求建设法治政府，适应社会发展新常态**

**严循依法履职的施政准则。**严格执行公众参与、专家论证、风险评估、合法性审查和政府常务会议集体讨论决定等重大行政决策法定程序，实行重大行政决策跟踪反馈和终身责任追究。健全政府债务风险管控机制，简政减负减支，推广政府购买服务，对权力集中的部门和岗位实行分事授权、集中审批。设立政府法律顾问室和行政复议委员会，实行重大行政处罚事前审查和事后监督。坚决贯彻党委决策部署，自觉接受人大法律监督和政协民主监督，切实办好人大议案、建议和政协提案、建议。

**树立公开透明的诚信形象。**加强网上政务服务和电子监察平台建设与应用，加快推进重大行政决策、重大行政处罚决定、国有资产处置、政府采购合同、中标成交结果公开等，确保群众的知情权、参与权和监督权。建立“五项清单”运行机制，实施动态更新和实时监督。继续开展政风行风民主评议，坚持开展百姓问政、网络问效、部门开放日活动。全面构建社会信用体系，健全行业黑名单制度，不断提升政府公信力。

**倡导服务高效的务实作风。**巩固和拓展党的群众路线教育实践活动成果，切实抓好问题整改和制度建

设。继续弘扬敢于担当、主动作为、求真务实、攻坚克难的精神，立说立行、有诺必践。落实“三短一简”制度，从严控制事务性活动数量。坚持“底线思维”，实施“问题管理”，推进“一线落实”，加强检查督办，强化跟踪问效，严格行政问责，严肃治理“庸懒散浮拖”，重点解决抓而不紧、抓而不严、抓而不实的现象。

**恪守廉洁自律的底线要求。**认真履行“一岗双责”，落实政府党组主体责任，健全层层负责的责任体系。坚决执行中央“八项规定”，省委“六条意见”和林区“十条细则”，厉行勤俭节约，“三公”经费同比压减5%。加大对财政资金、政府投资项目的审计监督和行政监察，依法严肃查处各类违法违纪案件。强化廉政警示教育，保持惩戒腐败的高压态势，在政府系统培育以上率下、坚守底线、清正廉洁的新风正气。

各位代表，风正千帆疾，心齐万事兴。让我们在省委省政府和林区党委的正确领导下，以坚如磐石的发展定力、夙夜在公的进取精神，脚踏实地，开拓奋进，为加快建成美丽幸福神农架与世界著名生态旅游目的地而努力奋斗！

## 二、神农架经济社会主要指标



# (一) 综 合



## 土地面积与行政区划

指 标 名 称	计 量 单 位	2013 年	2014 年
国土面积	Km <sup>2</sup>	3253	3253
耕地总资源	公顷	6875	5266
#耕地面积	公顷	6021	4817
森林覆盖率	%	90.4	91.1
行政区划	—	—	—
林业管理局	个	1	1
自然保护区管理局	个	1	1
湿地公园管理局	个	1	1
镇政府	个	6	6
乡政府	个	2	2
居民委员会	个	10	10
村民委员会	个	67	67
村民小组	个	324	332

## 国民经济主要指标（一）

指 标 名 称	计 量 单 位	2013 年	2014 年
一、年末人口	人	79640	79248
#男性人口	人	42544	42292
二、从业人员	人	54383	55161
#职工人数	人	12799	13816
三、生产总值（现价）	万元	185745	202402
第一产业	万元	17723	18964
第二产业	万元	76665	81654
#工 业	万元	49021	49754
第三产业	万元	91357	101784
四、农业生产	—	—	—
1.农、林、牧、渔业总 产值（当年价）	万元	35551	37723
2.主要农产品产量	—	—	—
粮 食	吨	22000	22100
油 料	吨	509	398
蔬 菜	吨	42389	46770

## 国民经济主要指标(二)

指 标 名 称	计 量 单 位	2013 年	2014 年
茶 叶	吨	84	84
香 菌	吨	105	238
核 桃	吨	159	126
板 栗	吨	804	648
药 材	吨	787	1530
烟 叶	吨	642	28
肉 类	吨	5744	6060
水 产 品	吨	226	239
五、工业 生 产	—	—	—
1. 规模以上工业总产值 (现价)	万元	107308	98474
# 轻 工 业	万元	2124	2242
重 工 业	万元	105184	96232
2. 主要工业产品产量	—	—	—
发 电 量	万千瓦时	35860	42420
供 电 量	万千瓦时	18525	20285
黄 磷	吨	5879	6656

## 国民经济主要指标(三)

指 标 名 称	计 量 单 位	2013 年	2014 年
磷矿石	万吨	189	208
自来水生产量	万吨	530	511
六、固定资产投资	万元	250541	302365
一 产 业	万元	13774	19650
二 产 业	万元	54865	42894
三 产 业	万元	181902	239821
七、财政金融	—	—	—
1.地方财政总收入	万元	45974	49788
#税收收入	万元	35802	38243
#地方公共财政预算收入	万元	29960	33691
2.一般预算支出合计	万元	158764	168376
# 地方财政支出	万元	102141	100739
3.金融机构年末存款余额	万元	407127	455971
4.金融机构年末贷款余额	万元	85076	107032
八、社会商品零售总额	万元	65200	75200

## 国民经济主要指标(四)

指 标 名 称	计 量 单 位	2013 年	2014 年
九、邮电业务总量	万元	5993	6133
十、全部职工年平均工资	元/人	24334	33529
十一、全体居民人均可支配收入	元	11452	12529
十二、农村常住居民人均可支配收入	元	6305	6920
十三、城镇常住居民人均可支配收入	元	18133	19810
十四、生产总值(可比价)	万元	167261	180724
第一产业	万元	16207	16936
第二产业	万元	68052	72801
# 工业	万元	44138	45205
第三产业	万元	83002	90987
十五、农业总产值(可比价)	万元	34850	36581
十六、能耗消费总量	万吨 标煤	14.72	15.52
万元 GDP 能耗下降率	%	2.48	2.44

## 国民经济主要指标增长速度(一)

指 标 名 称	计 量 单 位	2013 年	2014 年
一、年末总人口	%	0.2	-0.5
二、从业人数	%	6.6	1.4
#职工人数	%	4.4	7.9
三、生产总值(可比价)	%	9.8	8.0
第一产业	%	5.0	4.5
第二产业	%	9.7	7.0
#工 业	%	9.5	2.4
第三产业	%	10.9	9.6
四、农业总产值(现价)	%	12.4	6.1
五、规模以上工业总产值(现价)	%	10.1	-6.5
六、固定资产投资	%	28.1	20.7
七、财 政	—	—	—
地方财政总收入	%	15.8	8.3
地方公共财政预算收入	%	22.5	12.5
地方公共财政预算支出	%	25.1	6.1

## 国民经济主要指标增长速度(二)

指 标 名 称	计 量 单 位	2013 年	2014 年
八、金融机构各项存款	%	8.4	12.0
九、金融机构各项贷款	%	3.7	25.8
十、社会商品零售总额	%	12.8	12.8
十一、区内旅游经济总收入	%	33.1	35.0
十二、旅游人次	%	24.7	34.8
十三、全体居民人均可支配收入	%	—	9.4
十四、农村常住居民人均可支配收入	%	11.1	9.8
十五、城镇常住居民人均可支配收入	%	10.1	9.2

# 国民经济主要指标比例关系

指 标 名 称	计 量 单 位	2013 年	2014 年
一、工农业总产值中农、轻重比例	%	100	100
农    业	%	23.25	25.45
轻工业	%	9.98	8.65
重工业	%	66.77	65.9
二、规模以上工业总产值中轻重工业比重	%	100	100
轻工业	%	13.0	2.3
重工业	%	87.0	97.7
三、固定资产投资比例	%	100	100
国有投资	%	69.4	60.1
非国有投资	%	30.6	39.9
四、工业总产值成份比例	%	100	100
国有单位	%	10.27	11.0
集体经济	%	1.24	1.1
其    它	%	88.49	87.9

## 主要指标人均水平

指 标 名 称	计 量 单 位	2013 年	2014 年
一、GDP(当年价)(常住人口)	元	24265	26389
GDP(可比价)(常住人口)	元	21850	23562
二、地方公共财政预算收入 (常住人口)	元	3914	4393
三、主要农产品产量	—	—	—
粮 食	千克	276	288
油 料	千克	6.4	5.2
蔬 菜	千克	532	609.8
肉 类	千克	72	79

## 生产总值及构成

指 标 名 称	计 量 单 位	2013 年	2014 年
生产总值（当年价）	万元	185745	202402
第一产业	万元	17723	18964
第二产业	万元	76665	81654
# 工 业	万元	49021	49754
第三产业	万元	91357	101784
生产总值构成	%	100	100
第一产业	%	9.5	9.4
第二产业	%	41.3	40.3
第三产业	%	49.2	50.3

## 主要年份生产总值（GDP）

指标名称	当年价（万元）	不变价（万元）	增长速度 （±%）
1997年	25219	17795	11.1%
1998年	31021	20103	13.0%
1999年	30267	19834	-1.3%
2000年	28243	18507	-6.7%
2001年	31546	31035	9.8%
2002年	35285	35064	12.9%
2003年	38900	37845	7.9%
2004年	45500	42722	13.0%
2005年	61221	54623	12.1%
2006年	68876	60314	11.5%
2007年	78365	66211	9.8%
2008年	89992	71813	8.0%
2009年	102917	81464	13.5%
2010年	123043	91424	12.2%
2011年	145302	137179	11.5%
2012年	168112	152357	11.1%
2013年	185745	167261	9.8%
2014年	202402	180724	8.0%

注：2005-2009年GDP数据在第二次经济普查后做了修订。



## **(二) 人口 就业 职工工资**



# 人 口

指 标 名 称	计 量 单 位	2013 年	2014 年
总 户 数	户	30911	30844
人口密度	人/Km <sup>2</sup>	24.5	24.4
总 人 口	人	79640	79248
男 性	人	42544	42292
女 性	人	37096	36956
当年出生人口	人	997	881
人口出生率	%	12.5	11.1
当年死亡人口	人	549	720
人口死亡率	%	6.9	9.1
人口自然增长率	%	5.6	2.0

## 分乡镇人口数

指 标 名 称	计 量 单 位	2013 年	2014 年
总 计	人	79640	79248
松 柏 镇	人	29948	29987
木 鱼 镇	人	10760	10534
阳 日 镇	人	11068	11040
红 坪 镇	人	6209	6195
新 华 镇	人	3766	3760
九 湖 镇	人	4348	4350
宋 洛 乡	人	7384	6054
下谷坪土家族乡	人	6157	7328

## 全部从业人员及产业划分

指 标 名 称	计 量 单 位	2013 年	2014 年
全部从业人员数	人	54383	55161
职 工 数	人	12799	13816
私营和个体从业者	人	14440	14726
乡村从业人员	人	27144	26619
全部从业人员按产业分	—	—	—
第一产业	人	27620	26619
第二产业	人	7388	7843
第三产业	人	19375	20699
全部从业人员产业构成	%	100	100
第一产业	%	50.8	48.3
第二产业	%	13.6	14.2
第三产业	%	35.6	37.5
全部职工按所属性质划分	—	—	—
国有单位职工	人	7093	7431
集体单位职工	人	159	165
其它单位职工	人	2262	2382
私营单位职工	人	3285	3838

## 城镇就业人员安置情况

指 标 名 称	计 量 单 位	2013 年	2014 年
一、新登记的失业人数	人	651	724
二、登记失业人员就业人数	人	576	548
三、实有登记失业人数	人	884	680
四、城镇新增就业人数	人	1104	1298
五、失业率	%	4.4	3.8
六、农村劳动力新转移人数	人	1065	935

## 全部职工工资总额和平均工资

指标名称	计量单位	2013年	2014年
全部职工工资总额	万元	31033	34154
全部职工年平均工资	元/人	24334	33529



### **(三) 固定资产投资 和建筑业**



# 固定资产投资

指 标 名 称	计 量 单 位	2013 年	2014 年
固定资产投资	万元	250541	302365
一、按产业类型分	—	—	—
一产业	万元	13774	19650
二产业	万元	54865	42894
# 工业	万元	54865	42894
三产业	万元	181902	239821
二、按经济类型分	—	—	—
国有经济	万元	173868	181767
非国有经济	万元	76673	120598

## 固定资产投资分组

指 标 名 称	计 量 单 位	2013 年	2014 年
固定资产投资	万元	250541	302365
一、按构成分	—	—	—
建筑工程	万元	159360	161968
安装工程	万元	8092	24839
设备、工器具购置	万元	10070	10634
其 它	万元	73019	104924
三、按资金来源分	—	—	—
上年结余	万元	—	470
国家预算内资金	万元	77490	57676
国内贷款	万元	10000	12000
利用外资	万元	—	—
自 筹	万元	94341	149629
其 它	万元	68710	102589

## 按国民经济行业分类 固定资产投资

指 标 名 称	计 量 单 位	2013 年	2014 年
农、林、牧、渔业	万元	13774	19650
采 矿 业	万元	4950	—
制 造 业	万元	14600	18088
电力、燃气及水的生产和供应业	万元	35315	24806
建 筑 业	万元	—	—
交通运输、仓储及邮电通讯业	万元	63050	54951
信息传输、计算机服务和软件业	万元	—	—
批发和零售业	万元	—	470
住宿和餐饮业	万元	30308	52077
金融业	万元	—	—
房地产业	万元	9240	14760
租凭和商务服务业	万元	10869	8900
科学技术、技术服务和地质勘查业	万元	1600	—
水利、环境和公共设施管理业	万元	53625	90939
居民服务和其他服务业	万元	—	—
教 育	万元	3090	—
卫生、社会保障和社会福利业	万元	1010	—
文化、体育和娱乐业	万元	3020	9600
公共管理和社会组织	万元	5590	8124
国际组织	万元	—	—

## 竣工房屋面积及竣工率

指 标 名 称	计 量 单 位	2013 年	2014 年
一、施工面积	万 M <sup>2</sup>	33.76	35.61
住 宅	万 M <sup>2</sup>	21.45	19.59
二、竣工面积	万 M <sup>2</sup>	10.65	7.35
住 宅	万 M <sup>2</sup>	7.18	3.21
三、竣 工 率	%	31.5	20.6
四、固定资产交付使用率	%	29.6	34.5
五、新增固定资产	万元	74083	122736

## 招商引资完成情况

指 标 名 称	计 量 单 位	2013 年	2014 年
实际到位资金	万元	80112	115000
松柏镇	万元	20430	35031
阳日镇	万元	—	—
木鱼镇	万元	44032	62419
红坪镇	万元	13100	16050
新华镇	万元	—	—
九湖镇	万元	—	—
宋洛乡	万元	—	1500
下谷坪土家族乡	万元	2550	—

## 资质等级四级及四级以上 建筑企业生产情况

指 标 名 称	计 量 位	2013 年	2014 年
企业个数	个	14	13
国有单位	个	3	3
私营单位	个	11	10
全部职工平均人数	人	3504	3535
建筑业总产值	万元	54900	76648
建筑业增加值	万元	27600	31900
竣工产值	万元	47965	54962
房屋建筑施工面积	M <sup>2</sup>	405416	824063
本年施工	M <sup>2</sup>	371064	406157
房屋竣工面积	M <sup>2</sup>	164627	247515
全员劳动生产率（增加值）	元/人	78722	247515

## 资质等级四级及四级以上 建筑企业主要财务指标

指 标 名 称	计 量 单 位	2013 年	2014 年
工程结算收入	万元	58209	72567
工程结算成本	万元	49925	59366
利润总额	万元	2011	2501
工资总额	万元	6660	7886
职工年平均工资	元	19007	22309
亏损企业个数	个	—	—
亏损额	万元	—	—



## ( 四 ) 财 政 金 融 保 险



# 财政收入

指 标 名 称	计 量 单 位	2013 年	2014 年
合 计	万元	46218	49953
# 税收收入	万元	35802	38243
一、中央一般预算收入	万元	17178	17661
#增 值 税	万元	11184	11003
二、省级一般预算收入	万元	-920	-1400
三、地方一般预算收入	万元	29960	33691
税收收入	万元	18786	20891
# 增 值 税	万元	4056	4456
营 业 税	万元	6319	7672
企 业 所 得 税	万元	2119	2495
个 人 所 得 税	万元	905	659
资 源 税	万元	2849	2617
罚没收入	万元	588	1066

## 财政支出（一）

指 标 名 称	计 量 单 位	2013 年	2014 年
合 计	万元	190710	190938
其中：一般预算支出合计	万元	158764	168376
#一般公共服务支出	万元	18373	16487
公共安全支出	万元	5210	6247
教育支出	万元	8464	9569
科学技术支出	万元	929	749
文化体育与传媒支出	万元	1475	1816
社会保障和就业支出	万元	11688	15159
医疗卫生支出	万元	6973	9966
节能环保支出	万元	10558	9500
城乡社区事务支出	万元	6650	8365
农林水事务支出	万元	30238	27950
交通运输支出	万元	26779	38743
资源勘探电力信息 等支出	万元	7772	1796
商务服务业等事务	万元	5241	3877
国土资源气象等事务	万元	5725	3128
住房保障支出	万元	10920	13519

## 财政支出（二）

指 标 名 称	计 量 单 位	2013 年	2014 年
一、政府性基金支出	万元	24361	14198
社会保障和就业支出	万元	336	205
城乡社区事务支出	万元	9092	10016
农林水事务支出	万元	2060	1585
交通运输支出	万元	11695	—
资源勘探电力信息等事务支出	万元	53	—
二、社会保险基金支出	万元	7585	8364
基本养老保险基金支出	万元	4826	5212
失业保险基金支出	万元	283	358
基本医疗保险基金支出	万元	2119	2371
工伤保险基金支出	万元	279	305
生育保险基金支出	万元	78	97

## 国家银行信贷资金来源 (年末余额)

指 标 名 称	计 量 单 位	2013 年	2014 年
各 项 存 款	万 元	407127	455971
1、单位存款	万 元	247682	264927
2、个人存款	万 元	158993	189030
#储蓄存款	万 元	158499	188788

## 国家银行信贷资金运用 (年末余额)

指 标 名 称	计 量 单 位	2013 年	2014 年
一、各 项 贷 款	万 元	85076	107032
1、短期贷款	万 元	14565	16047
2、中长期贷款	万 元	70511	90985
二、库存现金	万 元	2556	43080

## 保险主要业务指标

指 标 名 称	计 量 单 位	2013 年	2014 年
一、承保金额	万元	2707989	849577
1、财产保险	万元	49129	47814
2、运输工具保险	万元	148975	197853
3、其他保险	万元	2509885	603910
二、保费收入	万元	2793	3138
1、财产保险	万元	1401	1028
2、运输工具保险	万元	1300	1682
3、其他保险	万元	92	428
三、储金余额	万元	7	7
四、已决赔案件数	件	1836	1933
五、已决赔款金额	万元	1169	1187



## (五) 物 价



# 物 价

指 标 名 称	计 量 位	2013 年	2014 年
一、居民消费价格总指数	%	103.2	101.5
食 品	%	106.2	101.4
烟酒及用品	%	101.9	97.5
衣 着	%	100.1	102.1
家庭设备用品及维修服务	%	105.6	101.3
医疗保健和个人用品	%	106.0	100.0
交通和通讯	%	98.4	101.0
娱乐教育文化用品及服务	%	101.0	102.6
居 住	%	101.6	102.0
二、商品零售价格指数	%	102.6	100.5



## (六) 人民生活



## 居民消费水平

指 标 名 称	计 量 单 位	2013 年	2014 年
全区常住居民	元	9480	10409
农村常住居民	元	4980	5448
农村恩格尔系数	%	43.1	42.2
城镇常住居民	元	11156	12093
城镇恩格尔系数	%	40.3	39.5

## 城乡居民储蓄年末余额

指 标 名 称	计 量 单 位	2013 年	2014 年
总 计	万元	158499	189030
人 均 储 蓄	元	19902	23853

## 农村常住居民人均可支配收入

指 标 名 称	计 量 单 位	2013 年	2014 年
农村常住居民人均可支配收入	元	6305	6920
按收入来源分	—	—	—
工资性收入	元	2893	3228
经营性收入	元	2339	2480
财产性收入	元	360	397
转移性收入	元	713	815
按收入类别分	—	—	—
生产性收入	元	5232	5708
农业生产收入	元	1790	1826
非农业生产收入	元	3443	3882
非生产性收入	元	1073	1212

## 分乡镇农村常住居民人均可支配收入

指 标 名 称	计 量 单 位	2013 年	2014 年
松柏镇	元	5848	6490
阳日镇	元	5380	5820
木鱼镇	元	6160	6783
红坪镇	元	5683	6234
新华镇	元	5881	6461
九湖镇	元	5590	6095
宋洛乡	元	5643	6180
下谷坪土家族乡	元	5389	5830

## 农民家庭基本情况

指标名称	计量单位	2013年	2014年
调查户	户	60	60
平均每户常住人口	人	3.2	3.0
平均每户整半劳动力	人	1.61	1.58
平均每个劳动力负担人口	人	1.55	1.54
平均每户经营耕地面积	亩	6.30	6.15
人均拥有住房面积	M <sup>2</sup>	40.7	41.0
平均每人生活费支出	元	4980	5448

## 农民人均各项支出情况

指 标 名 称	计 量 单 位	2013 年	2014 年
支 出 合 计	元	8072	8813
生活消费支出	元	4980	5448
其中：食品消费	元	2150	2300
衣着消费	元	392	442
居住消费	元	952	1061
生活用品及服务消费	元	301	335
医疗保健消费	元	370	406
交通和通讯消费	元	420	477
文化教育娱乐消费	元	338	369
其它用品及服务	元	57	58
生产经营费用支出	元	1592	1665

## 城镇居民家庭基本情况

指 标 名 称	计 量 位 单 位	2013 年	2014 年
调查户数	户	20	20
平均每户家庭人口	人	2.3	2.1
平均每户有收入人口	人	1.75	1.74
平均每户就业人口	人	1.45	1.42
每一就业者负担人数	人	1.59	1.6
平均每人可支配收入	元	18133	19810
平均每人实际支出	元	12170	13412
平均每人居住面积	M <sup>2</sup>	42.9	43.0

## 城镇居民家庭消费支出情况

指 标 名 称	计 量 单 位	2013 年	2014 年
支 出 合 计	元	12170	13412
其中：人均消费支出	元	11156	12093
1、食品消费	元	4500	4788
2、衣着消费	元	1070	1175
3、生活用品及服务	元	1156	1157
4、医疗保健消费	元	553	589
5、交通通信	元	765	854
6、娱乐、教育、文化服务	元	521	561
7、居        住	元	2323	2880
8、其它用品和服务	元	85	89



## (七) 农 业



# 农村组织情况

指 标 名 称	计 量 位	2013 年	2014 年
农村基层组织	—	—	—
乡 政 府	个	2	2
镇 政 府	个	6	6
居民委员会	个	10	10
村民委员会	个	67	67
村民小组	个	324	332
乡村户数	户	13118	13172
乡村人口	人	47426	47136
乡村从业人员	人	27144	26619
农、林、牧、渔业	人	13242	14382
建 筑 业	人	2086	2330
交通运输、仓储及邮电通信业	人	1193	1167
批发零售贸易餐饮业	人	1336	1391
工 业	人	2620	2591
其他非农行业	人	6667	6057

## 主要农作物产量

指 标 名 称	计 量 单 位	2013 年	2014 年
粮 食	吨	22000	22100
薯 类	吨	9090	8834
小 麦	吨	1084	1009
玉 米	吨	9477	9296
大 豆	吨	761	744
油 料	吨	509	398
花 生	吨	51	44
油菜籽	吨	365	259
芝 麻	吨	7	7
烟 叶	吨	642	28
蔬 菜	吨	42389	46770
药 材	吨	787	1530
茶 叶	吨	84	84
水 果	吨	365	270

## 主要农作物播种面积

指 标 名 称	计 量 单 位	2013 年	2014 年
总 计	公顷	10507	10651
粮 食 作 物	公顷	6542	6606
薯 类	公顷	2303	2264
大 豆	公顷	1075	1052
玉 米	公顷	2359	2442
油 料	公顷	330	341
花 生	公顷	24	20
油 菜 籽	公顷	301	233
芝 麻	公顷	7	7
烟 叶	公顷	325	13
药 材	公顷	1223	1274
蔬 菜 瓜 果 类	公顷	2087	2522

# 林业生产情况

指 标 名 称	计 量 单 位	2013 年	2014 年
当年造林面积	公顷	327	147
主要林产品产量	—	—	—
生    漆	吨	2.9	2.9
香    菌	吨	105	95
核    桃	吨	159	126
黑木耳	吨	49	42
板    栗	吨	804	648

## 畜牧业生产情况

指 标 名 称	计 量 单 位	2013 年	2014 年
大牲畜年末存栏	头	7155	7011
牛年末存栏	头	7138	6983
生猪年末存栏	头	38263	42211
年内生猪出栏	头	50603	50627
羊年末存栏	只	27020	27882
羊年末出栏	只	15868	17318
年末家禽存笼	羽	262478	261989
当年出笼家禽	羽	337661	343470
当年出售和自宰的肉用牛	头	1329	1359
肉类总产量	吨	5454	6017
# 猪牛羊肉	吨	5001	5535
禽蛋产量	吨	279	239
水产品	吨	226	265

# 农林牧渔业总产值

指 标 名 称	计 量 单 位	2013 年	2014 年
可比价总计	万元	34850	36581
农 业	万元	20436	21586
林 业	万元	3036	2600
牧 业	万元	10820	11739
渔 业	万元	168	243
农林牧渔服务业	万元	390	413
当年价总计	万元	35551	37723
农 业	万元	21214	22449
林 业	万元	2995	3166
牧 业	万元	10786	11446
渔 业	万元	166	250
农林牧渔服务业	万元	390	412

# 农业现代化

指标名称	计量单位	2013年	2014年
农业机械总动力	万 kw	11.2	11.2
化肥施用量（折纯量）	吨	364	300
亩均用量	kg	2.3	1.8
有效灌溉面积	公顷	250	236
占耕地面积	%	3.9	3.5
农村用电量	万 kw/h	1176	1450

## 主要农产品单位面积产量

指标名称	计量单位	2013年	2014年
粮    食	—	—	—
薯    类	kg/亩	245	293
玉    米	kg/亩	264	254
小    麦	kg/亩	198	189
大    豆	kg/亩	53	47
油    料	kg/亩	—	—
花    生	kg/亩	139	146
油    菜    籽	kg/亩	81	74
芝    麻	kg/亩	70	70
烟    叶	kg/亩	132	139
蔬    菜	kg/亩	1354	1236



## (八) 工 业



## 全部工业企业单位数

指 标 名 称	计 量 单 位	2013 年	2014 年
总 计	个	193	197
按经济类型分	—	—	—
国有经济	个	5	5
集体经济	个	3	3
其 它	个	185	189
按轻重工业行业分	—	—	—
轻 工 业	个	29	36
重 工 业	个	164	161
按大中小型分	—	—	—
中 型	个	1	1
小 型	个	25	24
微 型	个	167	172

注：企业规模划分标准由原来的大、中、小三种类型转变为现在的大、中、小、微四种企业类型。

# 全部工业总产值

指 标 名 称	计 量 单 位	2013 年	2014 年
总 计	万元	117352	110474
按经济类型分	—	—	—
国有经济	万元	12050	12152
集体经济	万元	1459	1226
其 它	万元	103843	97096
按轻重工业分	—	—	—
轻 工 业	万元	15256	12815
重 工 业	万元	102096	97659
按大中小型分	—	—	—
中 型	万元	12060	13328
小 型	万元	93557	88074
微 型	万元	11735	9072

## 全部工业总产值构成

指 标 名 称	计 量 单 位	2013 年	2014 年
总 计	%	100	100
按经济类型分	—	—	—
国有经济	%	10.3	11.0
集体经济	%	1.2	1.1
其 它	%	88.5	87.9
按轻重工业分	—	—	—
轻 工 业	%	13.0	11.6
重 工 业	%	87.0	88.4
按大中小型分	—	—	—
中 型	%	10.3	12.1
小 型	%	79.7	79.8
微 型	%	10.0	8.1

## 规模以上工业企业（一）

指 标 名 称	计 量 单 位	2013 年	2014 年
企业单位个数	个	13	11
亏损企业	个	5	5
工业总产值	万元	105617	98474
平均用工人数	人	1429	1285
流动资产合计	万元	163316	426732
固定资产合计	万元	145188	153910
资产总计	万元	394047	662365
流动负债合计	万元	233209	393029
负债合计	万元	319888	480639
资产负债率	%	81.2	72.6

## 规模以上工业企业（二）

指 标 名 称	计 量 单 位	2013 年	2014 年
所有者权益	万元	74158	181725
主营业务收入	万元	79758	76233
主营业务税金及附加	万元	17641	5221
利润总额	万元	-1232	-5363
利税总额	万元	13497	9293
亏损企业亏损额	万元	9626	10872
百元增加值实现税收	元	26.0	29.9
百元产值实现销售收入	元	75.5	98.6
工业增加值率	%	44.9	45.9
总资产贡献率	%	4.4	2.7
成本费用利润率	%	-1.57	-6.88
工业产品销售率	%	75.5	77.8
工业企业能耗消费总量	吨标煤	12200	13000
万元工业增加值能耗	万吨标煤	0.23	0.25

## 规模以上工业主要产品产量（三）

指 标 名 称	计 量 单 位	2013 年	2014 年
发电量(销售量)	万kw/h	35860	42420
供 电 量	万kw/h	18525	20285
磷 矿 石	万吨	188.7	208
水 泥	吨	56244	70066
黄 磷	吨	5879	6656

**(九) 交通运输和  
邮电通讯业**



# 交通运输业主要指标

指 标 名 称	计 量 单 位	2013 年	2014 年
公路里程	km	1611.4	1723.1
国 道	km	100.8	100.8
省 道	km	58.0	58.0
县 道	km	132.6	132.6
乡 道	km	395.6	395.8
村 道	km	896.4	1007.9
专用公路	km	28.0	28.0
民用汽车	辆	5691	5588
1、载货汽车	辆	2135	1927
2、载客汽车	辆	3354	3456
拖拉机	辆	192	10
其他机动车（其他汽车）	辆	202	205
摩托车	辆	6911	7340

## 邮电通讯业主要指标

指 标 名 称	计 量 单 位	2013 年	2014 年
邮电业务总量	万元	5993	6133
电信业务总量	万元	1872	1860
移动公司业务总量	万元	2789	2786
联通公司业务总量	万元	836	766
邮政业务总量	万元	496	721
长途电话	万分钟	201.7	156.8
住宅电话用户数	户	10700	10450
国内平常信件合计	万件	1.5	66
手机用户	户	58700	63000
宽带用户数	户	9300	10700
固定本地电话年末用户	户	13900	13350

## (十) 民营经济



# 民 营 经 济

指标名称	单位	2013 年	2014 年
户数	户	713	878
独资企业	户	44	44
合伙企业	户	39	39
有限责任公司	户	630	795
投资者人数	人	1542	1824
独资企业	人	44	44
合伙企业	人	39	157
有限责任公司	人	1341	1623
雇工人数	人	5378	5936
独资企业	人	346	354
合伙企业	人	295	295
有限责任公司	人	4737	5287
注册资本	万元	140466	180771
独资企业	万元	1610	1610
合伙企业	万元	1950	1950
有限责任公司	万元	136906	177211



# ( 十一 ) 国内外贸易 和旅游业



## 社会消费品零售总额

指 标 名 称	计 量 单 位	2013 年	2014 年
总 计	万元	65200	75200
其中：限上	万元	13209	15500
按行业分	—	—	—
批零贸易业	万元	50570	58041
住宿、餐饮业	万元	14630	17159
按销售区分	—	—	—
城镇	万元	37568	43290
乡村	万元	27632	31910
外贸出口总额	万美元	116	576.9

## 旅游业主要指标

指 标 名 称	计 量 单 位	2013 年	2014 年
一、接待旅游人数总计	万人次	520.3	701.2
# 海外旅游者	人次	32032	26513
二、区内旅游经济总收入	万元	186466	251689
1、客房收入	万元	31713	44339
2、餐饮收入	万元	34329	48342
3、商品收入	万元	53967	74795
4、门票收入	万元	10946	9454
5、旅行社收入	万元	8483	6470
6、交通收入	万元	14693	20951
7、其它收入	万元	32335	45337

**( 十二 ) 教育 科技  
文化 卫生**



## 普通中小学基本情况

指 标 名 称	计 量 单 位	2013 年	2014 年
普 通 中 学	—	—	—
学 校 数	所	5	5
# 高 中	所	1	1
招 生 人 数	人	906	768
# 高 中	人	393	318
毕 业 生	人	943	907
# 高 中	人	467	455
在 校 学 生 数	人	2675	2490
# 高 中	人	1273	1098
专 任 教 师	人	293	288
小 学	—	—	—
学 校 数	所	16	16
在 校 学 生 数	人	3094	3166
教 职 工 人 数	人	327	316
学 龄 儿 童 入 学 率	%	100	100

## 全区自然科学技术人员数

指 标 名 称	计 量 单 位	2013 年	2014 年
自然科学人员总计	人	2502	2564
工程技术人员	人	313	328
农业技术人员	人	32	30
经济技术人员	人	295	323
卫生技术人员	人	399	406
教学人员	人	752	766

## 卫生事业基本情况

指 标 名 称	计 量 单 位	2013 年	2014 年
机 构 数	个	79	79
其中:县及县以上医院	个	3	3
床位数	张	340	430
医院床位数	张	260	430
每千人拥有医院、卫生院床位数	张	4.2	5.4
卫生人员数	人	356	463
卫生技术人员	人	234	364
执业医师	人	97	99
执业助理医师	人	11	19
注册护师、士	人	86	145
药剂人员	人	25	33
检验人员	人	15	18
其他卫生人员	人	122	19

注：卫生机构数包含行政村卫生室。

## 广播电视基本情况

指 标 名 称	计 量 单 位	2013 年	2014 年
广播电视台（县级）	个	1	1
通电视的村	个	67	67
有线电视总户数	万户	2.12	2.42
其中：数字电视用户	万户	2.12	2.42
广播覆盖人口数	万人	5.75	5.75
广播覆盖率	%	72.33	72.36
电视覆盖人口数	万人	7.87	7.88
电视覆盖率	%	98.99	98.99

## 文化事业基本情况

指 标 名 称	计 量 单 位	2013 年	2014 年
文物事业机构	个	2	2
公共图书馆	个	1	1
公共图书馆图书总藏量	万册	8.17	5.86
群艺馆	个	1	1
电影事业人员数	人	12	12
文物事业人员数	人	14	14
图书馆事业人员数	人	6	7

# 民政主要指标

指 标 名 称	计 量 单 位	2013 年	2014 年
社会福利单位	个	9	9
殡葬事业单位	个	1	1
社会福利事业人员数	人	33	33
优抚对象人数	人	253	252
集体经济供养孤寡老、残、幼人数	人	1016	910
社会福利院收养人数	人	242	206
结婚人数	对	596	768
千人结婚率	‰	7.5	9.7
离婚人数	对	153	174
千人离婚率	‰	1.9	2.2
社会救济对象人数	人	14690	12062
城 镇	人	4619	5165
农 村	人	9878	6897
社会 组 织	个	90	108

## **( 十三 ) 环境保护**



# 环 境 保 护

指标名称	单位	2013 年	2014 年
一、森林覆盖率	%	90.4	91.1
二、自然生态保护	—	—	—
1、自然保护区面积	公顷	76879.7	76879.7
#保护区管理局保护区	公顷	70466	70466
#湿地公园管理局保护区	公顷	5831	5831
保护区面积占国土面积	%	23.6	23.6
全区保护地面积占国土面积	%	60.9	60.9
2、新发现物种	种	—	—
3、六镇饮用水源保护区	个	6	6
饮用水源保护区面积	公顷	1256	1256
集中式饮用水源水质达标率	%	97	100

# 环 境 保 护

指 标 名 称	单 位	2013 年	2014 年
一、废水排放及治理	-	-	-
1、废水排放总量	万吨	217.19	198.1
2、化学需氧量（COD）排放总量	吨	704.36	698.29
3、氨氮排放总量	吨	118.09	110.68
4、工业废水排放达标率	%	90	90
5、工业用水重复利用率	%	88	89
6、城市生活污水处理率	%	50	80
二、废气排放及其治理	-	-	-
1、二氧化硫排放总量	吨	902.71	892.59
2、烟尘排放总量	吨	26.1	28.5
3、工业粉尘排放总量	吨	42.9	45.6
4、工业燃料燃烧 SO <sub>2</sub> 排放达标率	%	82	85
5、工业生产工艺 SO <sub>2</sub> 排放达标率	%	86	87

# 环 境 保 护

指标名称	单位	2013 年	2014 年
三、废物处理及利用	—	—	—
1、城镇污水集中处理率	%	70	80
2、工业固体废物处置利用率	%	85	90
四、环境污染治理投资	万元	65819	102962
1、工业污染治理项目投资额	万元	63974	98862
2、环境工程项目投资额	万元	1845	4100
五、空气环境质量	—	—	—
1、空气环境质量	达到功能区标准	I	I
2、水环境质量	达到功能区标准	II	II
3、噪声环境质量	达到功能区标准	I	I
六、集中式饮用水水质达标率	%	97	100



## **( 十四 ) 乡镇基本情况**



# 松柏镇基本情况

指标名称	单位	2013 年	2014 年
1、乡镇行政区域面积	平方公里	336.32	336.32
2、常用耕地面积	亩	7581	7449
3、居民委员会	个	3	3
4、村民委员会	个	8	8
5、总户数	户	12557	12557
6、乡镇总人口	人	29948	29987
其中：乡村人口	人	9189	9293
7、农村常住居民人均可支配收入	元	5268	6490
8、粮食总产量	吨	1775	2317
9、肉类总产量	吨	1143	1145
10、年末生猪存栏	头	7405	7592
11、年内生猪出栏	头	9555	9560
12、年末山羊存栏	只	2263	2333
13、年内山羊出栏	只	1840	2042
14、年末家禽存笼	只	57288	57710
15、年内家禽出笼	只	86610	81100
16、禽蛋产量	吨	28	32
17、核桃产量	吨	26	16.4
18、板栗产量	吨	144	117
19、香菇产量	吨	10	36
20、黑木耳产量	吨	3	6

## 阳日镇基本情况

指标名称	单位	2013 年	2014 年
1、乡镇行政区域面积	平方公里	259.87	259.87
2、常用耕地面积	亩	9272	9111
3、居民委员会	个	1	1
4、村民委员会	个	14	14
5、总户数	户	3863	3900
6、乡镇总人口	人	11068	11040
其中：乡村人口	人	8945	8898
7、农村常住居民人均可支配收入	元	5380	5820
8、粮食总产量	吨	3903	4195
9、肉类总产量	吨	1154	1289
10、年末生猪存栏	头	6970	6780
11、年内生猪出栏	头	8720	9060
12、年末山羊存栏	只	7900	7780
13、年内山羊出栏	只	5250	5530
14、年末家禽存笼	只	70700	73900
15、年内家禽出笼	只	151000	161100
16、禽蛋产量	吨	98	107
17、核桃产量	吨	52	53
18、板栗产量	吨	310	318
19、香菇产量	吨	40	82.2
20、黑木耳产量	吨	31	29.5

## 木鱼镇基本情况

指标名称	单位	2013 年	2014 年
1、乡镇行政区域面积	平方公里	463.66	463.66
2、常用耕地面积	亩	3930	3917
3、居民委员会	个	2	2
4、村民委员会	个	8	8
5、总户数	户	5072	4915
6、乡镇总人口	人	10760	10534
其中：乡村人口	人	5748	5755
7、农村常住居民人均可支配收入	元	6160	6783
8、粮食总产量	吨	1821	1968
9、肉类总产量	吨	463	486
10、年末生猪存栏	头	3306	3180
11、年内生猪出栏	头	4383	4321
12、年末山羊存栏	只	2444	2531
13、年内山羊出栏	只	1707	1973
14、年末家禽存笼	只	11373	10930
15、年内家禽出笼	只	8582	7323
16、禽蛋产量	吨	17	13
17、核桃产量	吨	11	13
18、板栗产量	吨	79	44
19、香菇产量	吨	-	-
20、黑木耳产量	吨	-	-

# 红坪镇基本情况

指标名称	单位	2013年	2014年
1、乡镇行政区域面积	平方公里	852.26	852.26
2、常用耕地面积	亩	13621	13506
3、居民委员会	个	1	1
4、村民委员会	个	8	8
5、总户数	户	2115	2127
6、乡镇总人口	人	6209	6195
其中：乡村人口	人	4954	4848
7、农村常住居民人均可支配收入	元	5683	6234
8、粮食总产量	吨	3635	4219
9、肉类总产量	吨	334	369
10、年末生猪存栏	头	5340	5240
11、年内生猪出栏	头	4161	4280
12、年末山羊存栏	只	5730	5352
13、年内山羊出栏	只	1595	1661
14、年末家禽存笼	只	24610	17530
15、年内家禽出笼	只	10371	13658
16、禽蛋产量	吨	13	28
17、核桃产量	吨	10	23
18、板栗产量	吨	152	77
19、香菇产量	吨	31	93
20、黑木耳产量	吨	-	-

## 新华镇基本情况

指标名称	单位	2013 年	2014 年
1、乡镇行政区域面积	平方公里	228.85	228.85
2、常用耕地面积	亩	4685	4438
3、居民委员会	个	1	1
4、村民委员会	个	9	9
5、总户数	户	1268	1294
6、乡镇总人口	人	3766	3760
其中：乡村人口	人	3525	3438
7、农村常住居民人均可支配收入	元	5881	6461
8、粮食总产量	吨	1992	1923
9、肉类总产量	吨	469	405
10、年末生猪存栏	头	2645	2743
11、年内生猪出栏	头	3875	3059
12、年末山羊存栏	只	2147	1880
13、年内山羊出栏	只	895	933
14、年末家禽存笼	只	28865	30270
15、年内家禽出笼	只	27121	29744
16、禽蛋产量	吨	59	45
17、核桃产量	吨	22	12.1
18、板栗产量	吨	51	28
19、香菇产量	吨	15	15
20、黑木耳产量	吨	15	5.2

## 大九湖镇基本情况

指标名称	单位	2013 年	2014 年
1、乡镇行政区域面积	平方公里	348.06	348.06
2、常用耕地面积	亩	12966	12966
3、居民委员会	个	-	-
4、村民委员会	个	6	6
5、总户数	户	1347	1367
6、乡镇总人口	人	4348	4350
其中：乡村人口	人	3710	3696
7、农村常住居民人均可支配收入	元	5590	6095
8、粮食总产量	吨	1936	2214
9、肉类总产量	吨	672	732
10、年末生猪存栏	头	5500	5800
11、年内生猪出栏	头	4500	4700
12、年末山羊存栏	只	3000	3700
13、年内山羊出栏	只	1850	2050
14、年末家禽存笼	只	35000	38000
15、年内家禽出笼	只	22000	22800
16、禽蛋产量	吨	18	41
17、核桃产量	吨	4	3.5
18、板栗产量	吨	27	27
19、香菇产量	吨	-	-
20、黑木耳产量	吨	-	-

## 宋洛乡基本情况

指标名称	单位	2013 年	2014 年
1、乡镇行政区域面积	平方公里	547.98	547.98
2、常用耕地面积	亩	7517	7517
3、居民委员会	个	1	1
4、村民委员会	个	8	8
5、总户数	户	2474	2476
6、乡镇总人口	人	7384	7328
其中：乡村人口	人	6205	6072
7、农村常住居民人均可支配收入	元	5643	6180
8、粮食总产量	吨	3472	3133
9、肉类总产量	吨	555	621
10、年末生猪存栏	头	4667	5051
11、年内生猪出栏	头	5547	5809
12、年末山羊存栏	只	2736	3518
13、年内山羊出栏	只	1840	2079
14、年末家禽存笼	只	27642	28299
15、年内家禽出笼	只	21402	21645
16、禽蛋产量	吨	45	45
17、核桃产量	吨	34	5
18、板栗产量	吨	27	24.5
19、香菇产量	吨	11	12
20、黑木耳产量	吨	1	1

## 下谷乡基本情况

指标名称	单位	2013 年	2014 年
1、乡镇行政区域面积	平方公里	216.00	216.00
2、常用耕地面积	亩	7592	8088
3、居民委员会	个	1	1
4、村民委员会	个	6	6
5、总户数	户	2215	2199
6、乡镇总人口	人	6157	6054
其中：乡村人口	人	5146	5136
7、农村常住居民人均可支配收入	元	5389	5830
8、粮食总产量	吨	2041	2081
9、肉类总产量	吨	554	520
10、年末生猪存栏	头	2430	5825
11、年内生猪出栏	头	4862	4838
12、年末山羊存栏	只	800	788
13、年内山羊出栏	只	891	1050
14、年末家禽存笼	只	7000	9800
15、年内家禽出笼	只	10575	6100
16、禽蛋产量	吨	2	0
17、核桃产量	吨	0	0.15
18、板栗产量	吨	15	15
19、香菇产量	吨	-	-
20、黑木耳产量	吨	-	-

## **( 十五 ) 自然资源**



# 土 地 资 源

指标名称	单位	2013 年	2014 年
一、土地资源	—	—	—
1、农用地	公顷	317707.64	317707.64
耕地	公顷	7468.48	7468.48
园地	公顷	2483.86	2483.86
林地	公顷	306956.00	306956.00
牧草地	公顷	799.30	799.30
2、建筑用地	公顷	5569.44	5450.81
居民点及工矿用地	公顷	1615.80	1492.21
交通用地	公顷	1209.01	1208.94
水利设施用地	公顷	1919.28	1921.72
其他用地	公顷	826.45	827.94
二、矿产总资源储量	—	—	—
#已探明矿种	种	6	6
1、磷矿储量	万吨	20000	21580
2、铁矿储量	万吨	2032	2029.4
3、铅锌矿储量	万吨	9435	2128
4、铜矿储量	万吨	117	117.6
5、镁矿储量	万吨	37.1	37.1
6、锌矿储量	万吨	51052	2683

# 森 林 资 源

指标名称	单位	2013 年	2014 年
一、森林面积	公顷	289180.67	294915.44
纯林面积	公顷	110361.96	110361.96
混交林面积	公顷	178817.89	181017.21
竹林面积	公顷	0.82	0.82
二、森林覆盖率	%	90.4	91.1
三、活立木总蓄积量	万立方米	2163.03	2205.05
森林蓄积	万立方米	2145.48	2187.5
散生木蓄积	万立方米	16.12	16.12
四旁树蓄积	万立方米	1.43	1.43

# 气象、水利资源

指标名称	单位	2013 年	2014 年
一、气象资源	—	—	—
年平均气温	℃	12.9	11.8
年总降水量	Mm	781.5	994.1
年平均湿度	%	72	73
二、水资源	—	—	—
河流面积	平方公里	16.39	16.39
湖库面积	平方公里	10.83	10.83
水资源总量	亿立方米	14.64	24.83
人均水资源量	立方米	19118	32376
总用水量	亿立方米	0.17	0.177
人均用水量	立方米	219	230
三、水能资源	—	—	—
水能蕴藏量	万千瓦	57	57
可开发量	万千瓦	45	45
已开发量	万千瓦	18	21.7
四、水土保持	—	—	—
水土流失面积	平方公里	399	399

# 生物资源

指标名称	单位	2013年	2014年
一、各类植物	种	3239	3684
#国家重点保护植物	种	26	26
#新品种保护植物	种	53	52
1、苔藓植物	种	216	216
2、蕨类植物	种	157	309
3、裸子植物	种	29	30
4、被子植物	种	2837	3345
二、各类动物	种	4809	4902
#国家重点保护	种	73	84
#金丝猴	只	1473	1280
#脊椎	种	493	544
1、哺乳类	种	75	85
2、鸟类	种	308	373
3、两栖类	种	23	36
4、爬行类	种	40	50
5、鱼类	种	47	47
6、昆虫类	种	4143	4318

# 旅 游 资 源

指标名称	单位	2013 年	2014 年
一、名胜风景区	个	5	5
1、省旅游度假区	个	1	1
2、国家 5A 级旅游景区	个	1	1
3、国家地质公园	个	1	1
4、国家森林公园	个	1	1
5、国家湿地公园	个	1	1
二、旅游设施	—	—	—
1、主要景区	个	10	11
2、星级宾馆饭店	个	13	13
# 星级宾馆饭店床位	张	1658	1658
3、旅行社	个	27	20



### 三、全省主要经济指标



## 全省主要经济指标

指 标 名 称	计 量 单 位	2013 年	2014 年
总人口(常住人口)	万人	5799	5816
人口自然增长率	‰	4.93	4.90
生产总值(现价)	亿元	24791.83	27367.04
一产业	亿元	3030.27	3176.89
二产业	亿元	11786.64	12840.22
三产业	亿元	9974.92	11349.93
粮食总产	万吨	2501.30	2584.16
固定资产投资	亿元	20177.45	24303.05
社会消费品零售总额	亿元	10465.94	11806.27
旅游人数	万人次	40889.00	47200.00
旅游收入	亿元	3205.61	3752.11
地方公共财政预算收入	亿元	2189.98	2566.90
城镇常住居民人均可支配 收入	元	22906.42	24852.00
农村常住居民人均可支配 收入	元	8866.95	10849.00

# 全省、全区主要经济指标增速

指 标 名 称	2014 年	
	全省增速 ±%	林区增速 ±%
人口自然增长率(绝对值%)	4.9	2.0
生产总值	9.7	8.0
一产业	4.8	4.5
二产业	10.1	7.0
三产业	10.5	9.6
粮食总产	3.3	0.5
固定资产投资	20.4	20.7
社会消费品零售总额	12.8	12.8
旅游人数	15.5	34.8
旅游收入	17.1	35.0
地方公共财政预算收入	17.1	12.5
城镇常住居民人均可支配收入	9.6	9.3
农村常住居民人均可支配收入	11.9	9.8

## 四、全省、市、州主要经济指标



## 地区生产总值（GDP）

指标名称	计 量 单 位	2014 年	同比增长 ±%
全 国	亿元	636463.00	7.4
湖北省	亿元	27367.04	9.7
武汉市	亿元	10069.48	9.7
黄石市	亿元	1218.56	9.1
十堰市	亿元	1200.82	9.5
宜昌市	亿元	3132.21	9.8
襄阳市	亿元	3129.26	9.8
鄂州市	亿元	686.64	9.7
荆门市	亿元	1310.59	9.9
孝感市	亿元	1354.72	9.7
荆州市	亿元	1480.49	9.8
黄冈市	亿元	1477.15	9.7
咸宁市	亿元	964.25	9.6
随州市	亿元	723.45	9.7
恩施州	亿元	612.01	9.5
仙桃市	亿元	552.27	9.7
潜江市	亿元	540.22	9.6
天门市	亿元	401.86	9.6
神农架	亿元	20.24	8.0

## 规模以上工业增加值增长速度

指标名称	计 量 单 位	2013 年	2014 年
湖北省	%	11.8	10.8
武汉市	%	11.7	10.9
黄石市	%	10.2	9.0
十堰市	%	13.0	10.4
宜昌市	%	13.7	11.2
襄阳市	%	13.8	11.2
鄂州市	%	13.2	11.3
荆门市	%	13.0	11.2
孝感市	%	13.6	11.0
荆州市	%	13.9	11.1
黄冈市	%	13.8	10.5
咸宁市	%	13.6	10.5
随州市	%	13.5	11.0
恩施州	%	10.2	10.2
仙桃市	%	14.4	11.0
潜江市	%	13.5	10.1
天门市	%	13.9	10.7
神农架	%	10.1	1.5

## 固定资产投资

指标名称	计 量 单 位	2014 年	同比增长 ±%
全 国	亿元	502004.90	15.7
湖北省	亿元	24303.05	20.4
武汉市	亿元	6962.53	16.5
黄石市	亿元	1149.50	21.3
十堰市	亿元	1040.32	21.9
宜昌市	亿元	2471.04	22.1
襄樊市	亿元	2448.29	22.5
鄂州市	亿元	687.08	21.1
荆门市	亿元	1190.15	21.6
孝感市	亿元	1482.93	22.0
荆州市	亿元	1751.09	22.0
黄冈市	亿元	1657.59	21.4
咸宁市	亿元	1148.75	20.5
随州市	亿元	768.81	22.3
恩施州	亿元	568.02	20.5
仙桃市	亿元	374.73	22.1
潜江市	亿元	369.34	21.8
天门市	亿元	316.78	21.5
神农架	亿元	30.24	20.7

## 社会消费品零售总额

指标名称	计 量 单 位	2014 年	同比增长 ±%
全 国	亿元	262394	12.0
湖北省	亿元	11806.3	12.8
武汉市	亿元	4369.3	12.7
黄石市	亿元	519.7	13.3
十堰市	亿元	548.7	13.8
宜昌市	亿元	964.5	13.3
襄樊市	亿元	1030.6	13.4
鄂州市	亿元	230.3	13.1
荆门市	亿元	451.8	14.1
孝感市	亿元	689.3	13.2
荆州市	亿元	831.4	13.3
黄冈市	亿元	715.7	12.8
咸宁市	亿元	361.8	12.8
随州市	亿元	354.4	13.2
恩施州	亿元	243.6	13.4
仙桃市	亿元	233.6	14.0
潜江市	亿元	150.2	13.4
天门市	亿元	231.1	13.5
神农架	亿元	7.5	12.8

## 地方公共财政预算收入

指标名称	计 量 单 位	2014 年	同比增长 ±%
湖北省	亿元	2566.9	17.1
武汉市	亿元	1101.0	12.5
黄石市	亿元	89.4	14.1
十堰市	亿元	85.8	16.6
宜昌市	亿元	271.5	31.6
襄阳市	亿元	249.2	30.1
鄂州市	亿元	42.7	11.2
荆门市	亿元	69.8	20.3
孝感市	亿元	107.3	20.5
荆州市	亿元	88.2	22.5
黄冈市	亿元	96.0	20.1
咸宁市	亿元	70.8	20.5
随州市	亿元	36.7	23.6
恩施州	亿元	57.8	15.5
仙桃市	亿元	24.2	16.5
潜江市	亿元	22.7	16.2
天门市	亿元	17.4	15.5
神农架	亿元	3.4	12.5

# 全体居民人均可支配收入

单位：元

指标名称	2013 年	2014 年	同比增长 ±%
全 国	18311	20167	10.1
湖北省	16473	18283	11.0
武汉市	26901	29627	10.1
黄石市	17555	19358	10.3
十堰市	12971	14350	10.6
宜昌市	16878	18683	10.7
襄阳市	16781	18554	10.6
鄂州市	17048	18773	10.1
荆门市	17086	18851	10.3
孝感市	15677	17305	10.4
荆州市	15629	17294	10.7
黄冈市	12249	13574	10.8
咸宁市	14169	15681	10.7
随州市	14102	15604	10.7
恩施州	10256	11440	11.5
仙桃市	16059	17783	10.7
潜江市	15851	17582	10.9
天门市	14399	15967	10.9
神农架	11452	12529	9.4

# 农村常住居民人均可支配收入

单位：元

指标名称	2013 年	2014 年	同比增长 ±%
全 国	9433	10489	11.2
湖北省	9692	10894	11.9
武汉市	14390	16160	12.3
黄石市	9781	10957	12.0
十堰市	6212	7046	13.4
宜昌市	10458	11837	13.2
襄阳市	11176	12534	12.2
鄂州市	11309	12692	12.2
荆门市	12082	13481	11.6
孝感市	10360	11597	11.9
荆州市	11280	12625	11.9
黄冈市	8385	9388	12.0
咸宁市	9709	10891	12.2
随州市	10702	11984	12.0
恩施州	6364	7194	13.0
仙桃市	11809	13193	11.7
潜江市	11448	12862	12.4
天门市	10809	12086	11.8
神农架	6305	6920	9.8

# 城镇常住居民人均可支配收入

单位：元

指标名称	2013年	2014年	同比增长 ±%
全国	26462	28844	9.0
湖北省	22668	24852	9.6
武汉市	30286	33270	9.9
黄石市	22968	25208	9.8
十堰市	20185	22143	9.7
宜昌市	22826	25025	9.6
襄阳市	21957	24113	9.8
鄂州市	20813	22763	9.4
荆门市	22470	24627	9.6
孝感市	21439	23491	9.6
荆州市	21063	23128	9.8
黄冈市	18851	20729	10.0
咸宁市	19671	21591	9.8
随州市	19132	20959	9.6
恩施州	18329	20245	10.5
仙桃市	20429	22503	10.2
潜江市	20541	22609	10.1
天门市	18703	20622	10.3
神农架	18133	19810	9.2

## 五、附 载



# 常用统计指标解释

## 1、什么是GDP?

GDP是英文Gross Domestic Product的缩写，就是国内生产总值。省及省以下称地区生产总值或生产总产值，是按市场价格计算的一个国家（或地区）所有常住单位在一定时期内生产活动的最终成果。它反映了一个国家（或地区）经济的总规模，在诸多经济指标中居于中心地位，是反映经济运行状况最重要的指标，是用来衡量一个国家或地区经济总体情况的晴雨表。

## 2、GDP核算的基本方法有哪些？

在实际核算中，GDP有三种核算方法，即生产法、收入法和支出法。理论上讲，三种方法的测算结果应一致，但实践中由于方法和资料来源的不同，不同方法测算的结果之间会存在一定的误差，国际上一般认为误差在3%左右是可以接受区间。

## 3、农产品产量是怎样统计的？

农产品产量是指一定时期（日历年）内生产的各类农、林、牧、渔产品的实物量。它反映一定时期内各类农产品的总成果，是衡量农业生产规模和水平的最重要的指标，并可反映农业满足生活和生产需求的总供给能力。该指标直接关系到城乡居民生活和国民经济一些行业的发展。主要农产品包括粮食、棉花、油料、畜产品、水产品等。

在统计方法上，以农业普查为基础，采用抽样调查、重点调查和全面调查相结合的办法取得。目前，小麦、玉米、稻谷、棉花、畜产品产量采用抽样调查取得。采集方法上，国家统计局从全国31个省（市、区）中抽选部分调查县，县抽村，村抽地块，对样本地块在收获季节进行实割实测得到单位面积产量，然后乘以种植面积得到总产量。猪、牛、羊、禽等主要畜产品产量也采取抽样调查取得。油料、烟叶、水果、蔬菜等农产品产量采用全面统计方法进行。

近年来，国家统计局也开始探索使用遥感技术统计农产品产量。

林产品、渔业产品由林业部门和农业部门采取全面统计方法取得。

## 4、什么是工业增加值？

工业增加值是指工业企业在一定时期内以货币形式表现的工业生产活动的最终成果；是工业企业全部生产活动的总成果扣除了在生产过程中消耗或转移的物质产品和劳务价值后

的余额；是工业企业生产过程中新增加的价值。工业增加值是宏观经济核算指标，是GDP的重要组成部分，因此一般用于反映某区域或某行业的工业生产总量。

#### **5、什么是工业利润总额？**

工业利润总额是指工业企业生产经营活动的最终成果，它等于营业利润加上补贴收入加上投资收益加上营业外净收入再加上以前年度损益调整。在月度数据中看到的通常是规模以上工业利润。

#### **6、资产负债率是什么？**

资产负债率是全部负债总额除以全部资产总额得出的百分比，也就是负债总额与资产总额的比例关系，也称之为债务比率。

#### **7、总资产贡献率是什么？**

总资产贡献率是反映企业总资产的产出情况的相对指标，反映企业全部资产的获利能力。该指标是企业经营业绩和管理水平的集中体现，是评价和考核企业盈利能力的核心指标。

#### **8、产品销售率是什么？**

产品销售率是指报告期产品销售量与产品生产量的比率。是反映报告期工业企业产品产销衔接情况，反映产品生产、销售、流通及满足社会需要程度的指标。产销率越大，说明产品在生产领域和流通领域中存留的时间越少；资金周转越快。

#### **9、工业全员劳动生产率是怎样计算的？**

全员劳动生产率是反映全部从业人员平均生产效率的相对指标，1997年以前是用工业总产值除以同一时期全部工业企业从业人员的平均人数来计算，目前是用工业增加值除以同一时期全部工业企业从业人员的平均人数来计算。

#### **10、全社会固定资产投资及统计范围？**

全社会固定资产投资额是以货币形式表现的在一定时期内全社会建造和购置固定资产的工作量以及与此有关的费用的总称。

全社会固定资产投资包括城镇固定资产投资和农村固定资产投资两部分。城镇固定资产投资包括全部房地产开发投资及城镇区域内的建设项目投资；农村固定资产投资包括农村非农户投资和农户投资。

#### **11、什么是能源生产总量？**

能源生产总量是指一定时期内，一次能源生产量的总和。该指标是观察能源生产水平规模、构成和发展速度的总量指标。一次能源生产量包括原煤、原油、天然气、水电、核能及

其他动力能（如风能、地热能等）发电量，不包括低热值燃料生产量、生物质能、太阳能等的利用和由一次能源加工转换而成的二次能源产量。

### 12、什么是能源消费总量？

指一定地域内国民经济各行业和居民家庭在一定时期消费的各种能源的总和。

### 13、什么是单位生产总值能耗降低率？

单位GDP能耗，即一个国家或地区生产（创造）一个计量单位（通常为万元）的GDP所使用的能源。该指标是落实科学发展观，考核资源利用效率的重要指标。

### 14、什么是二氧化硫排放量和COD排放量？

二氧化硫排放量指报告期内工业二氧化硫（SO<sub>2</sub>）排放量与生活SO<sub>2</sub>排放量之和。

工业SO<sub>2</sub>排放量：指报告期内企业在燃料燃烧和生产工艺过程中排入大气的SO<sub>2</sub>总量。

生活SO<sub>2</sub>排放量：指除工业生产活动以外的所有社会、经济活动及公共设施的经营活动中燃煤所排放的二氧化硫纯重量。

化学需氧量（COD）排放量是工业废水中COD排放量与生活污水中COD排放量之和。化学需氧量指用化学氧化剂氧化水中有机污染物时所需的氧量。一般利用化学氧化剂将废水中可氧化的物质（有机物、亚硝酸盐、亚铁盐、硫化物等）氧化分解，然后根据残留的氧化剂的量计算出氧的消耗量，来表示废水中有机物的含量，反映水体有机物污染程度。COD值越高，表示水中有机污染物污染越重。

### 15、什么是社会消费品零售总额？

社会消费品零售总额指批发和零售业、住宿和餐饮业以及其它行业直接售给城乡居民和社会集团的消费品零售额。其中，对居民的消费品零售额，是指售予城乡居民用于生活消费的商品金额；对社会集团的消费品零售额，是指售给机关、社会团体、部队、学校、企事业单位、居委会或村委会等，公款购买的用作非生产、非经营使用的公共消费的商品金额。

### 16、进出口总额是怎样统计的？

进出口总额指实际进出我国国境的货物总金额。包括保税仓库、保税区或经济特区进出境的货物、加工贸易进出口的货物、租赁期1年及以上的租赁贸易货物、外商投资企业进出口的货物、国际间无偿援助的物资以及捐赠品等，不包括暂时进出口货物、租赁期1年以下的租赁进出境货物、进出境旅客的自用物品（汽车除外）、进出境运输工具在境外添装的燃料、

物料和食品以及经过中国领土的直接过境货物。

### 17、什么是国内旅游收入？

国内旅游收入指国内游客在国内旅行、游览过程中用于交通、参观游览、住宿、餐饮、购物、娱乐等的全部花费。

### 18、什么是零售物价总指数？

零售物价总指数又叫商品零售价格指数（Retail Price Index）是反映一定时期内商品零售价格变动趋势和变动程度的相对数。其目的在于掌握商品价格的变动趋势，为国家宏观调控和国民经济核算提供参考依据。同时，还可以在此基础上编制其他派生价格指数。

### 19、什么是居民消费价格指数（CPI）？

居民消费价格指数（consumer price index）的英文缩写是CPI。居民消费价格指数是反映一定时期内城乡居民所购买的生活消费品价格和服务项目价格变动趋势和程度的相对数，反映居民家庭购买的消费品及服务价格水平的变动情况。它是宏观经济分析和调控价格总水平监测以及国民经济核算的重要指标。其变动率在一定程度上反映了通货膨胀（或紧缩）的程度。其调查内容既有城乡居民日常生活需要的各类消费品，也包括与人民生活密切相关的多种服务项目，具体分为食品、烟酒及用品、衣着、家庭设备用品及服务、医疗保健及个人用品、交通和通信、娱乐教育文化用品及服务、居住等八大类。

### 20、什么是财政收入和财政支出？

财政收入指国家财政参与社会产品分配所取得的收入，是实现国家职能的财力保证。

地方财政一般预算收入是地方财政总收入的一部分，它是通过一定的形式和程序，由地方级财政部门组织并纳入预算管理的各项税收、专项收入、其他收入和国有企业计划亏损补贴。

财政支出也称公共财政支出，是指在市场经济条件下，政府为提供公共产品和服务，满足社会共同需要而进行的财政资金的支付。财政支出包括预算支出和预算外支出两部分。根据预算法第十九条规定，预算支出包括：经济建设支出；教育、科学、文化、卫生、体育等事业发展支出；国家管理费用支出；国防支出；各项补贴支出和其他支出。预算外支出是指财政性预算外资金的支出，如地方各部门、各单位自行管理使用的、不纳入国家预算的那部分财政性资金的支出。

### 21、什么是全部职工年平均工资？

全部职工年平均工资是指各单位的职工在一定时期内平均每人所得的货币工资额。它表明一定时期内职工工资收入的

高低程度，是反映职工工资水平的主要指标。

## 22、什么是城镇常住居民人均可支配收入？

**城镇常住居民人均可支配收入**指居民可用于最终消费支出和其他非义务性支出以及储蓄的总和，即居民家庭可以用来自由支配的收入。它是家庭总收入扣除交纳的个人所得税、个人交纳的社会保障支出以及调查户的记账补贴后的收入。

## 23、什么是农民常住居民人均可支配收入？

**农民常住居民人均可支配收入**指农村住户当年从各种来源得到的总收入相应地扣除所发生的费用后的收入总和。纯收入主要用于再生产投入和当年生活消费支出，也可用于储蓄和各种非义务性支出。

## 24、什么是户籍人口和常住人口？

**户籍人口**指公民依照《中华人民共和国户口登记条例》，已在其经常居住地的公安户籍管理机关登记了常住户口的人。这类人口不管其是否外出，也不管外出时间长短，只要在某地注册有常住户口，则为该地区的户籍人口。户籍人口数一般是通过公安部门的经常性统计月报或年报取得的。

**常住人口**指实际经常居住在某地区一定时间（指半年以上）的人口。

## 25、什么是人口自然增长率？

**人口自然增长率**是指在一定时期内（通常为一年）人口自然增加数（出生人数减死亡人数）与该时期内平均人数之比，一般用千分率表示。人口自然增长率的统计，是根据每年人口抽样调查结果、人口年龄结构、育龄妇女人数变动情况和计划生育工作状况以及调查误差等因素，综合评估推算出生生率和死亡率，用出生率减去死亡率得到人口自然增长率。

## 26、什么是就业人员？

**就业人员**是指在一定年龄以上，从事一定社会劳动并取得劳动报酬或经营收入的人员。

## 27、什么是城镇登记失业率和调查失业率？

**城镇登记失业率**是指报告期末，城镇登记失业人数占期末城镇从业人员总数与期末实有登记失业人数之和的比重。

登记的失业人数是指报告期内按照《劳动力市场管理规定》在当地劳动保障部门登记的失业人员总数。登记的失业人员是指有非农业户口，在劳动年龄（16周岁至退休年龄）内，有劳动能力，无业而要求就业，并在当地劳动保障部门进行失业登记的人员。

**城镇调查失业率**是指调查周内，城镇调查失业人数占调查

周内城镇调查就业人员与调查周内失业人数之和的比重。

### **28、什么是货物周转量？**

货物周转量是指在一定时期内，由各种运输工具运送的货物数量与其相应运输距离的乘积之总和。它是反映运输业生产总成果的重要指标，也是编制和检查运输生产计划，计算运输效率、劳动生产率以及核算运输单位成本的主要基础资料。

## 常用计量单位换算表

### 1、长度换算

公里	市里	俄里	英里	海里 (国际)	日里
1	2	0.9374	0.6214	0.5396	0.2546
0.5	1	0.4687	0.3107	0.2698	0.1273
1.0668	2.1336	1	0.664	0.5756	0.2716
1.6093	3.2187	1.5086	1	0.8684	0.4098
1.8522	3.7040	1.7353	1.1508	1	0.4716
3.9273	7.8545	3.6819	2.4403	2.1207	1

注：1公里=1000米=3000市尺

1市里=1500市尺=500米

1俄里=35000俄尺=1066.8米

1英里=5280英尺=1609.3米

1日里=12960日尺=3927.3米

### 2、长度换算

米	市尺	俄尺	英尺	码	日尺
1	3	3.2808	3.2808	1.0936	3.3003
0.3333	1	1.0936	1.0936	0.3646	1.1
0.3048	0.9144	1	1	0.333	1.0058
0.9144	2.7432	3	3	1	3.0175
0.30303	0.9091	0.9939	0.9939	0.3313	1

注：1米=100里米

1阿尔申（俄）=2.333俄尺=0.7112米

1英尺=12英寸

1杆（英）=16.5英尺=5.0292米

### 3、面积换算

公顷	市亩	俄顷	英亩	日亩
1	15	0.9153	2.47	100.83
0.0667	1	0.061	0.164	6.7204
1.0925	16.3881	1	2.6997	110.16
0.405	6.075	0.3704	1	40.8018
0.0099	0.1488	0.0091	0.0245	1

注：1公顷=10000平方米=1垧

1市顷=100市亩

1市亩=6000平方市尺=666.67平方米

1日亩=1080平方日尺

1町（日本）=14.88市亩=0.99174公顷

1町步（朝鲜）=14.85市亩=0.57公顷

1平方公里=100公顷=1500市亩=247英亩

1平方公时=375市亩=25公顷

1平方英里=2.59平方公里

### 4、重量换算

吨	市担	普特 (俄制)	短吨(美 制)	长吨 (英制)
1	20	61.048 2	1.1023	0.9842
0.05	1	3.0524	0.551	0.0492
0.016 4	0.3276	1	0.0180 6	0.01612
0.907 2	18.1438	55.382 3	1	0.8929
1.016	20.3209	62.027 8	1.120	1

注：1吨=1000公斤=2000市斤=2204.62磅

1市担=100市斤=50公斤

1普特=40俄磅=16.3805公斤

1 短吨（美）=2000 磅=907.19 公斤

1 长吨（英）=2240 磅=1016.047 公斤