

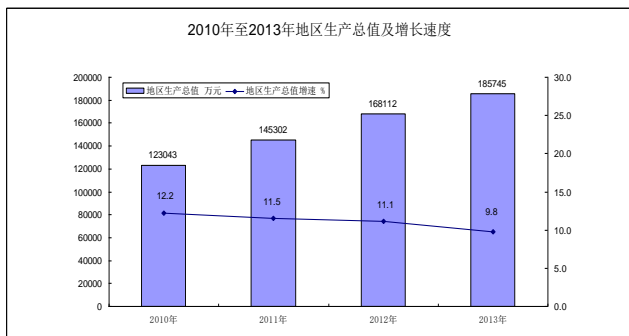
一、特 载

神农架林区 2013 年经济和社会发展 统 计 公 报

2013 年，面对错综复杂的经济运行环境，神农架林区党委、政府深入贯彻落实科学发展观，紧紧围绕彰显生态保护和绿色发展价值目标，突出生态保护和民生保障，着力推进生态文明和生态旅游体系建设，奋力推进神农架转型跨越、绿色崛起，积极应对各种不利因素和困难，经济和社会发展环境不断改善，经济发展稳中有进，各项社会事业稳步推进。

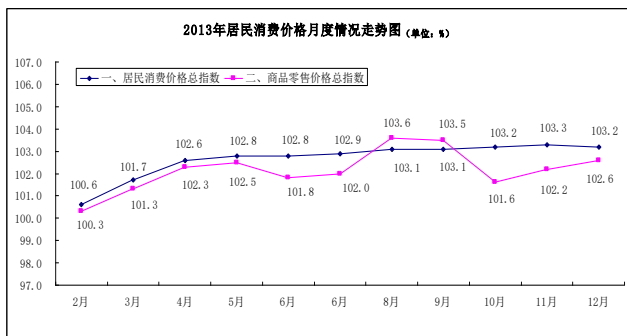
一、综 合

经济总量保持稳定增长。初步核算，全区实现地区生产总值 185745 万元，同比增长 9.8%。其中：第一产业增加值 17723 万元，同比增长 5.0%；第二产业增加值 76665 万元，同比增长 9.7%；第三产业增加值 91357 万元，同比增长 10.9%。三次产业结构比重由上年的 9.8：42.1：48.1 调整为 9.5：41.3：49.2。



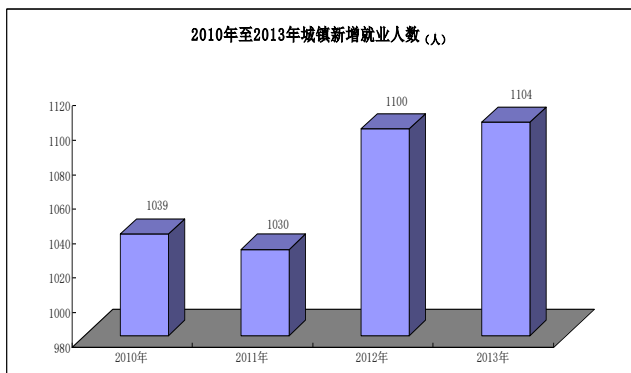
居民消费价格基本稳定。2013 年，居民消费价格指数为 103.2%，上涨 3.2 个百分点。其中：食品类、烟酒类、医疗保健类、娱乐教育文化用品及服务类、

居住类分别上涨 6.2、1.9、6.0、1.0 和 1.6 个百分点；商品零售价格指数为 102.6%，上涨 2.6 个百分点；农业生产资料价格指数 103.1%，上涨 3.1 个百分点。



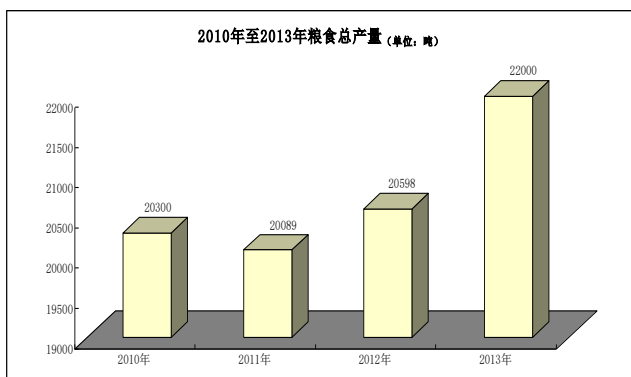
市场主体逐步扩大。2013年，全区登记市场主体 5356 户，同比增长 27.1%。其中：私营企业 713 户，同比增长 20.6%；个体工商户 4201 户，同比增长 29.9%；农民专业合作社 124 户，新增 39 家，同比增长 45.9%。

就业形势持续稳定。2013年，全区城镇新增就业人员 1104 人，新转移农村劳动力 1065 人；城镇登记失业率 4.4%。



二、农 业

农业生产平稳增长。2013年，全区农业总产值35551万元，同比增长12.4%。全年粮食产量22000吨，比上年增加1402吨，同比增长6.8%；全年油料产量509吨，同比下降11.9%；蔬菜产量42389吨，同比增长11.5%；茶叶产量84吨，同比增长13.5%；香菌产量105吨，同比增长64.1%；板栗产量804吨，同比增长11.8%。全年肉类总产量5744吨，同比增长1.2%。年末生猪存栏38263头，同比增长4.1%；生猪出栏50603头，同比增长0.8%。年末山羊存栏27020只，同比增长18.6%；山羊出栏15868只，同比增长14.9%。全年水产品产量226吨，同比增长4.1%。

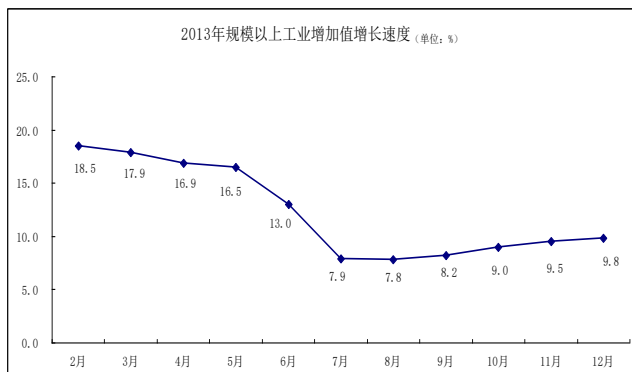


农机推广进程加快。2013年，全区拥有农业机械总动力11.2万千瓦，同比增长8.7%；农村用电量1176万千瓦时，同比增长3.6%。

三、工业和建筑业

工业生产稳定增长。2013年，全区工业增加值按可比价计算同比增长9.5%。其中：规模以上工业增加值同比增长9.8%。全年规模以上工业开采磷矿石189

万吨，同比增长 3.8%；生产黄磷 5879 吨，同比增长 47.7%；发电量 30155 万千瓦时，同比增长 46.5%；供电量 29970 万千瓦时，同比增长 46.7%。规模以上工业产销率为 75.5%，比上年同期下降 8.4 个百分点。

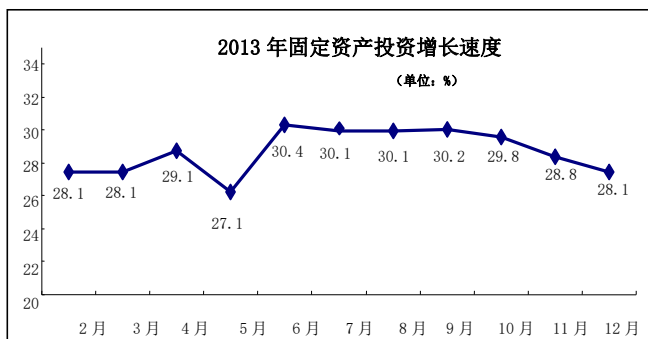


建筑业效益显著提高。2013年，全区资质以上建筑业总产值 54900 万元，同比下降 4.4%；实现主营业务收入 58207 万元，同比增长 3.4%；实现利润 2011 万元，同比增长 76.9%。房屋建筑施工面积 40.5 万平方米，同比增长 23.9%。其中：新开工房屋建筑施工面积 37.1 万平方米，同比增长 18.7%；招投标承包面积 37.1 万平方米，招投标率 100%；房屋建筑竣工面积 16.5 万平方米，同比下降 50.6%。

四、固定资产投资和招商引资

固定资产投资保持较快增长。2013年，全社会固定资产投资 255550 万元，同比增长 27.6%。其中：固定资产投资 250541 万元，同比增长 28.1%。一是按经济类型划分：国有经济投资 175197 万元，同比增长 27.1%；非国有经济投资 75344 万元，同比增长 30.6%。二是按产业划分：第一产业投资 13774 万元，与上年

持平；第二产业投资 54865 万元，同比增长 42.7%；第三产业投资 181902 万元，同比增长 26.9%。三是重点建设项目支撑有力。神农架飞机场、红坪温泉酒店和神农架大九湖湿地生态移民及坪阡古镇迁建、保障性安居工程、神农御酒迁建、中华小蜜蜂等 66 个重点建设项目进展顺利，累计完成投资 204191 万元，占投资总额的 81.5%；省重点项目 3 个，完成投资 42839 万元，占投资总额的 17.1%；计划总投资亿元以上项目完成投资 133646 万元，同比增长 51.0%，占投资总额的 53.3%。

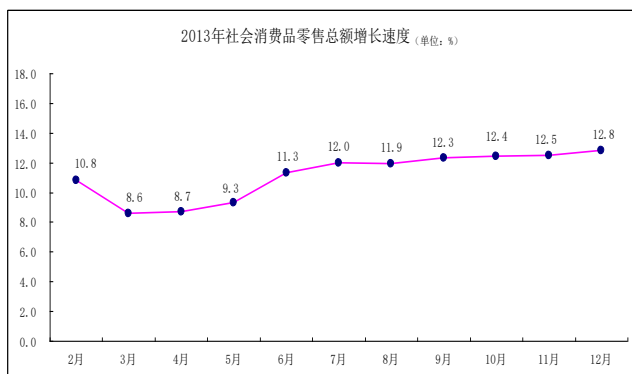


招商引资稳步推进。2013 年，全区共引进项目 22 个。其中：新引进项目 19 个，投资过亿元的项目 13 个；协议资金 802748 万元，实际到位资金 80000 万元，同比增长 3.7%。

五、国内外贸易

消费市场持续增长。2013 年，社会消费品零售总额 65200 万元，同比增长 12.8%。其中：限额以上 13209 万元，同比增长 17.4%。从销售单位地域看：城镇市场零售额 37568 万元，同比增长 13.0%；乡村零售额 27632 万元，同比增长 12.4%。分行业看：批

发零售业完成消费品零售额 50570 万元，同比增长 12.3%；住宿餐饮业完成消费品零售额 14630 万元，同比增长 14.5%。



外贸出口增幅回落较大。2013年，外贸出口总额 116 万美元，同比下降 94.8%。

六、交通运输、邮电通信

交通运输、邮电通信发展稳定。2013年，交通运输、仓储及邮政业增加值完成 3906 万元，同比增长 8.7%；实现信息传输、计算机服务和软件业增加值 3129 万元，同比增长 3.2%。货物周转量 55153 万吨公里，同比增长 14.0%；旅客周转量 35074 万人公里，同比增长 11.0%。邮电通信业长途光缆线路总长度达到 3858 公里；局用交换机达到 66.5 万门；固定电话用户 1.39 万户，新增 0.06 万户；移动电话用户达到 5.87 万户，新增 0.03 万户；计算机宽带互联网用户 0.93 万户，新增 0.16 万户。

七、旅 游

旅游经济快速增长。2013年，全区接待国内外游客 520.3 万人次，同比增长 24.7%。其中：海外游客

3.2 万人次，同比下降 65.5%。实现区内旅游经济收入 186466 万元，同比增长 33.1%。

八、财政、金融和保险

财政收入保持稳定。2013 年，全区财政一般预算收入 46219 万元，同比增长 13.5%。其中：地方公共财政预算收入 29960 万元，同比增长 22.5%。完成地方税收收入 18786 万元，同比增长 12.9%，占地方公共财政预算收入的 62.7%。公共财政预算支出 158764 万元，同比增长 25.1%。

金融支撑力度加强。2013 年，全区金融机构各项存款余额 407127 万元，比年初增加 38958 万元，同比增长 10.6%。其中：个人存款余额 158993 万元，比年初增加 26727 万元，同比增长 20.2%。金融机构各项贷款余额 85076 万元，比年初增加 5468 万元，同比增长 6.9%。

保险事业较快发展。2013 年，全区保费收入 2793 万元，同比增长 57.8%。其中：财产保险收入 1401 万元，是上年的 10 倍；运输工具保险收入 1300 万元，同比增长 21.4%。支付各类赔款 1169 万元，同比增长 58.2%。

九、教育和科学技术

教育事业稳步推进。2013 年，全区在校学生 5769 人。其中：普通高中招生 393 人，在校学生 1273 人；毕业 467 人，本科录取 122 人。高中阶段入学率达 83.2%，专科及以上上线率达 94.06%；初中招生 476 人，在校学生 1402 人；小学在校学生 3094 人。2013 年，建成了鄂西硬件设施最好的标准化实验初中 1 所。新建松柏、宋洛、红坪、新华、下谷、九湖、木鱼等

7 所中心幼儿园和东溪、板桥、官封 3 所附属幼儿园，幼儿园在园幼儿 1575 人，学前幼儿三年毛入园率达到 76.4%。

科学技术有新进展。2013 年，全区受理专利申请 32 件，受理发明专利申请 15 件，发明专利 5 件。科学技术经费支出 485 万元，同比增长 34.0%。其中：科学技术研究与开发经费为 367 万元。农科领域引进新成果 3 项，引进新技术 5 项，成功转化农业科技成果 2 项，引导企业开展成果登记 3 项。28 家企业和 3 家事业单位与 11 所高校和 4 家科研院所建立了技术合作关系；武汉大学等五所科研院校在我区建立了“教学科研实践基地”、“生活物资采供基地”、“产学研合作基地”、“药用植物资源研究开发中心”。聚能药业与三峡大学、百草园生态科技有限公司与武汉大学生命科学院开展校企科技合作并建立校企共建研发中心，着重培育省级校企共建研发中心。

十、文化、体育和卫生

文化体育稳步推进。2013 年，全区共有群艺馆 1 个，公共图书馆 1 个，博物馆 1 个，共有各类图书 8.17 万册。建成了林区非遗数据库，成功申报《祭祀炎帝神农》、《堂纺叠绣》两项省级非遗项目名录；《薺草锣鼓》目前已申报国家级项目，正在审批之中。统筹协调开展各类文化体育活动 43 项。创办“神农架文化讲坛”，邀请区内外文化名人开展讲座 8 期。传奇神农印象中心建设已进入陈列布展阶段。乡镇综合文化站实现全覆盖，“三馆一站”免费开放，扶持特色文化乡镇建成“下谷坪乡堂戏、皮影戏传习馆”。建成 74 个卫星数字农家（社区）书屋。

广播电视加快发展。2013年，全区共有广播电视台1座，通电视的村67个，电视通村率达到100%。电视覆盖人口达7.87万人，电视综合覆盖率为98.99%；广播覆盖人口为5.75万人，广播覆盖率为72.3%；数字电视用户累计达到2.12万户，比上年新增0.23万户，同比增长12.2%。

卫生事业明显增强。2013年，全区共有卫生机构13个（不含村卫生室），疾病预防控制中心（防疫站）1个，卫生技术人员234人，每千人拥有卫生技术人员3.1人；病床床位260张，每千人拥有病床床位3.4张。公立医院改革试点稳步实施，率先在全省实现政府举办医疗机构基本药物零差价销售全覆盖；人民医院门诊综合楼投入使用，新增中心供氧负压系统、CT、彩超和中央空调等设施设备；建成流感监测实验室，建成中药资源数据库；完成已婚妇女“两癌”免费筛查；实现武汉协和专家坐诊神农架和远程诊疗。

十一、人口、居民生活和社会保障

人口出生持续平稳。2013年，全区户籍人口为79640人。其中：男性人口为42544人，女性人口为37096人，男女性别比为114.7：100；人口自然增长率为5.6‰。全区共出生997人，出生率为12.5‰；死亡549人，死亡率为6.9‰。全区18岁以下10863人，18-35岁之间20634人，35-60岁之间32699人，60岁以上15444人。2013年，全区常住人口7.65万人，城镇化率为46.21%。

城乡居民继续增收。2013年，全区城镇居民人均可支配收入为14937元，同比增长10.1%；农民人均

纯收入为 5677 元，比上年增加 567 元，同比增长 11.1%。

社会保障持续提升。2013 年，全区参加城镇职工基本养老保险 12854 人，城乡居民综合参保率为 98.5%；全区参加城镇职工基本医疗保险 13110 人，参加新型农村合作医疗 47589 人，参合率为 98.4%。参加工伤保险 8300 人，参加生育保险 3730 人。离退休人员及被征地农民养老金按时足额发放率和社会化发放率均为 100%。建立健全包括基本医疗保险、大病保险和重特大疾病医疗救助等在内的多层次医疗保障体系，由商业保险公司承办的大病保险民生工程正式实施，惠及全区人民群众。新开工建设保障房 1600 套，基本建成 1449 套，分配入住 680 套，新增发放租赁补贴 206 户。

十二、城镇建设和环境保护

城乡面貌焕然一新。乡镇总体规划修编以及重点区域、重点项目规划编制力度加大。开展了宋洛、阳日、红坪 3 个乡镇总体规划修编，坪阡古镇、临空经济区、盘区产业园区 3 个控制性详细规划编制。城市建设加快推进，完成了堂房北路，堂房新区二路、三路建设工程。完成了医院门口、百花坪、柿子树坪 3 段背街小巷治理，滨河大道延伸线开工建设。市政设施不断完善，新建堂房新区、盘水产业园区污水管网 5 公里、供水管网 12 公里。松柏天然气工程供气前所有主体、附属工程已全部完工，进入入户安装阶段。新建了宋洛、新华、下谷、红坪等 4 个乡镇垃圾中转站。大力实施沿街补绿增绿工程，完成国税小区东侧、堂房新区、东部入口和老城区等在内的见缝插绿绿化

工程。深入开展“清洁城市，美化家园”活动和卫生文明城镇创建、文明县城创建等系列创建活动，坚持“一扫二冲三保洁”的作业方式，真正实现了清扫保洁全覆盖、全时段、全方位。

生态保护成效显著。2013年，全区森林覆盖率为90.4%。继续实施天然林保护工程和退耕还林后期扶持工程，健全森林防火及病虫害信息指挥系统，连续33年无较大森林火灾，无疫源疫病发生。天然生态公益林管护和生物多样性保护全面加强。新建国家金丝猴研究基地和展示中心，完成本底资源综合调查并发现一批新物种，落户2家院士专家工作站。“973计划”项目“神农架林区应对气候变化与可持续发展规划研究”通过科技部验收，“863计划”项目“神农架珍稀濒危物种野外监测信息平台”完成建设。“洁万家”和“环境能力建设”稳步推进，新建4个乡镇垃圾堆放场，完成10个村环境连片综合整治试点，主要公路沿线及部分矿山生态修复效果初显。实施丹江口库区水土保持和木鱼摇篮沟、官门山、红坪车沟等地质灾害治理项目，完成山洪预警二期工程。严守耕地红线，完成永久性基本农田划定数据库，整理土地1853公顷。

节能降耗工作力度加大。2013年，全区能源消费总量17.75万吨标准煤，同比增长7.33%；万元GDP能耗1.0614吨标准煤，万元GDP能耗降低率为2.23%。

注：1、本公报数据为初步统计数。2、本公报中增加值增长速度为可比速度。

政府工作报告

——2014年1月5日在林区第十一届人民代表大会第四次会议上

神农架林区人民政府区长 杜海洋

各位代表：

现在，我代表林区人民政府向大会作工作报告，请予审议，并请林区政协委员和列席人员提出意见。

2013年 砥砺前行 逆势奋进

一年来，我们在林区党委的坚强领导和人大、政协的监督支持下，深入贯彻落实科学发展观，紧紧围绕建成世界著名生态旅游目的地奋斗目标，彰显生态保护和绿色发展价值，切实保障和改善民生，圆满完成了林区十一届人大二次会议确定的目标任务。

全区实现地区生产总值（预计，下同）19.30亿元，增长10.5%。地方公共财政预算收入2.99亿元，增长22.5%。固定资产投资25.04亿元，增长28.0%。接待国内外游客520.0万人次，增长30.0%；实现旅游经济直接收入18.50亿元，增长33.0%。社会消费品零售总额6.67亿元，增长12.5%。新增贷款4.10亿元，增长39.0%。城镇居民人均可支配收入14897元，增长9.8%。农民人均纯收入5620元，增长10.0%。单位GDP能耗降低2.2%，主要污染物排放总量控制在省下达指标范围内。

这一年，大事喜事捷报频传。历时8年的争取和建设，神农架机场成功试飞，神农儿女共圆“飞天梦”。神农架成为湖北首个世界地质公园，被评为中国最美地质公园。大九湖湿地被列入国际重要湿地名录，荣

获首届湖北湿地保护贡献奖。武陵山试验区和南水北调水源区对口援建成功争取，武汉市明确援建项目和资金，北京市援建规划正在编制。神农架被列入《全国资源型城市可持续发展规划》，《神农架生态保护与经济转型规划》上报国家发改委，《神农架林区秦巴片区区域发展与扶贫攻坚规划》经省政府批复实施。

这一年，生态保护成效显著。深入开展“基本能力建设年”活动，森林防火及病虫害信息指挥系统更加健全，硬件能力不断提升，连续 33 年无较大森林火灾。继续实施天然林保护工程和退耕还林后期扶持工程，生态公益林管护和生物多样性保护全面加强。新建国家金丝猴研究基地和展示中心，开展金丝猴、猕猴比对研究，完成本底资源综合调查并发现一批新物种，落户 2 家院士专家工作站。“973 计划”项目“神农架林区应对气候变化与可持续发展规划研究”通过科技部验收，“863 计划”项目“神农架珍稀濒危物种野外监测信息平台”完成建设，“神农架金丝猴种质资源保育关键技术研究”项目获得 2915 万元科技资金支持。以“洁万家”和“环境能力建设”活动为抓手，新建 4 个乡镇垃圾填埋场，完成 10 个村环境连片综合整治试点，主要公路沿线及部分矿山生态修复效果初显。实施丹江口库区水土保持和木鱼摇篮沟、官门山、红坪车沟等地质灾害治理项目，完成山洪预警二期工程。严守耕地红线，完成永久性基本农田划定数据库，整理土地 1853 公顷，新增耕地 464 公顷。

这一年，旅游产业发展迅速。大九湖、官门山、天生桥、天燕、滑雪场等景点景区提档升级。深化“一江两山”区域合作，极力推进船进神农架、赏雪滑雪

直通车和户外营地等特色产品，初步实现旅游产品季节平衡、区域连线。神农架高山滑雪、潮水河漂流和环大九湖自行车赛分别荣获中国体育旅游优秀精品景区、线路和赛事。实现主要客源地落地营销、网络媒介在线营销。成功举办神农架国际生态旅游节、美丽神农架摄影展、自助游攻略竞赛、第九届滑雪节、百万博主 7 天徒步穿越等系列节赛活动，神农架知名度和美誉度广泛传播。大力培育骨干旅行社、特色商户、特色旅店、特色餐饮，开展“十佳导游”“十佳经理”“十佳服务员”评选活动，旅游要素逐步完善。坪阡古镇建设顺利推进，盐道水街初具雏形；松柏滨河新区基本建成，城区面积扩大一倍；木鱼老城区改造全面启动，投资近 20 亿元的红花养生古镇项目签约启动；下谷集镇特色更加鲜明；阳日、新华、宋洛等城镇建设力度加大；红坪临空经济服务区完成征地搬迁和移民安置，建成刘家屋场农家旅游主题社区。君兰酒店、温泉酒店、龙源滨河商业广场和“大下”“大九”“杜阳”线等旅游配套项目进展顺利，新入网号段显示神农架归属地地名。

这一年，多点支撑初显格局。实施“一品一企一策”扶持计划，劲酒、小蜜蜂、黄鹤楼茶业、绿源、百草堂、神林等重点扶持企业稳步发展。实施中小企业成长工程，新增 5 家限上企业、5 家规模以上企业、3 家外贸企业和 2 家高新技术企业。盘水生态产业园区基础设施不断完善，入驻 19 家企业 3 家投产。“汇野”“神农相思”荣获湖北省著名商标，“华夏始祖”茶叶荣获湖北名牌，“神农百花蜜”“神农架野板栗”成为国家地理标志保护产品。蔬菜、茶叶、干果、小

杂粮、中药材、蜂蜜、畜禽、水产等特色产业基地规模不断扩大，建立鲜活农产品冷链物流配送中心，神农架生态产业集群被纳入全省重点成长型产业集群。实施小水电代燃料清洁能源项目，增加 2 个配矿企业，水能、磷矿资源综合利用效益不断提高。

这一年，民生福祉持续提升。围绕十件实事保障和改善民生。新增城镇就业岗位 1000 个，新开发公益性岗位 100 个，创业就业新培训 1000 人，培养和扶持创业明星 200 名。新增种养殖大户 55 户，发放小额担保贷款 3398 万元。新农保、新城保、新农合参保率均达到 98% 以上；建立大病保险协调机制，城乡居民大病医疗保险报销比例提高 5%，封顶线提高到 12 万元。城乡低保救助和优抚对象补助各提高 10%，贫困家庭重特大疾病救助标准提高 20%。新开工建设保障房 1600 套，基本建成 1449 套，分配入住 680 套，新增发放租赁补贴 206 户，基本建成率、入住分配率分别居全省第三、第二。发放公积金个人住房贷款 2568 万元。历时两年建设的松柏天然气工程完工，供气在即。开通松柏城区公交线路。建成鄂西硬件设施最好的标准化实验初中，3294 名义务教育阶段学生受益营养餐改善计划，中小学幼儿园教师补助奖励制度全面落实。公立医院改革试点稳步实施，率先在全省实现政府举办医疗机构药品零差价销售全覆盖；人民医院门诊综合楼投入使用，新增 1800 万元装配中心供氧负压系统、CT、彩超和中央空调等设施设备；建成流感监测实验室，建成中药资源数据库，完成已婚妇女“两癌”免费筛查；实现武汉协和专家坐诊神农架和远程诊疗。人口与计生工作多项指

标优于省下达目标。新建松柏博物馆，群艺馆实现开放；新配建 10 处群众健身场地，建成 74 个卫星数字农家（社区）书屋；弘扬神农精神、传承神农文化，打造“神农架文化讲坛”，成立“吴承清工作室”。启动创建全国文明县城。为 1000 名贫困残疾人提供特惠救助，6 岁以下儿童实现康复性救助。完成粮食仓储达标、粮食配送中心项目建设。多项考核取得好成绩，荣获全国科技进步考核先进县和全国法治建设先进县，群众安全感和满意度连续 6 年全省第一，食品药品安全满意度全省第一，安全生产连续 8 年全省优秀。

这一年，政府效能明显增强。开展“学创”活动，推行“问题管理、一线落实”，强化“点题作业、难点攻坚”，对重要目标、重要任务、重点项目加强过程管理，政府执行力不断增强。健全“三级便民服务体系”，“农事代办”小事不出村、大事不出乡，企业落户一日办结、项目建设限时办结、建设项目“一费制”，行政服务效率不断提升。严格遵守中央“八项规定”、省委“六条意见”和林区“十条细则”，建立预算绩效管理、财政资金竞争性分配、理财小组会议、双向审计、公共资源交易管理制度；继续开展政风行风评议，加大行政问责力度，政风行风进一步好转。自觉接受人大和政协的监督，办理人大代表建议 68 件、政协提案 76 件，办复率达 100%，满意率达 98% 以上。

同时，国防动员、民兵预备役和“双拥”工作进一步加强，红十字、老龄、慈善、外事侨务、对台、人防、机关事务、统计、物价、广电、移民、气象、

史志、档案、保密等工作都取得了新成绩。

各位代表，这些成绩的取得，得益于省委省政府和林区党委的正确领导，得益于林区人大、政协的监督支持，凝聚着全区人民的智慧和汗水。在此，我代表林区人民政府，向各位代表、各位委员、离退休老同志和全区广大干部群众，向公安干警、消防官兵、武警官兵及社会各界人士，向积极参与神农架保护与开发的投资者和建设者，表示衷心的感谢并致以崇高的敬意！

成绩令人欣慰，困难依然严峻。市场主体不强，基础设施配套不够完善，旅游品牌核心形象不够突出；农业产业化水平较低，农民增收渠道不宽；部分事关神农架保护与发展的重大项目受政策、资金、搬迁等多种因素影响推进缓慢；部分单位仍然存在执行财经纪律不严和“科长现象”；就业、医疗、教育等民生保障水平和全区人民日益增长的需求还有较大差距。这些困难和问题，我们将深入研究，采取有力措施逐步解决。

2014年 克难攻坚 转型跨越

2014年是全面深化改革的开局之年，是神农架机场通航和“宜巴”高速通车后旅游产业裂变式发展的关键之年，更是全面实施“十二五”规划和提升旅游配套设施的攻坚之年。中央关于加快生态文明制度建设的顶层设计，为我们引领生态文明建设搭建了广阔的平台；国家重要生态功能区、武陵山试验区、南水北调水源区、三峡库区影响区等政策叠加，为我们转型跨越、绿色崛起提供了重要的支撑；历届党委政府在生态环境保护、旅游产业发展、社会民生改善方面

为我们奠定了坚实的基础。

与此同时，我们面临的挑战和压力也不可低估。随着全国性经济下行压力加大，磷矿产能过剩的现状短期内不会缓解，多点支撑的产业格局尚未完全形成，经济持续发展的内生动力不足；随着征地和土地使用制度改革不断深入，项目征地难搬迁难的问题将更加突出；随着周边地区生态旅游发展速度不断加快，区域旅游发展竞争更为激烈，对神农架形成不进则退、慢进亦退的倒逼态势；随着各类利益群体的诉求越来越多样化，化解各类矛盾的任务越来越艰巨。为此，我们必须抢抓机遇，寻机而发，谋势而动，乘势而上，必须有战胜困难的思想准备，必须有夺取胜利的坚定信心，努力实现保护与发展事业的新跨越。

总体要求是：全面贯彻落实党的十八届三中全会、省委十届四次全会和林区党委十一届二次全会精神，紧紧围绕彰显生态保护和绿色发展价值、建成世界著名生态旅游目的地奋斗目标，坚持把改革创新贯穿于保护与发展始终，突出生态保护、旅游发展、民生保障三项重点工作，形成多点支撑格局，奋力推进神农架转型跨越、绿色崛起。

预期目标是：地区生产总值增长 10.0%，地方公共财政预算收入增长 12.0%，固定资产投资增长 25.0%，社会消费品零售总额增长 14.0%，接待游客增长 35.0%，旅游经济总收入增长 35.0%，城镇居民人均可支配收入增长 10.0%，农民人均纯收入增长 10.0%，城镇登记失业率控制在 4.5% 以内，单位 GDP 能耗降低 1.6%，主要污染物排放总量控制在省下达指标范围内。

围绕上述要求和目标，我们将重点抓好四个方面的工作：

一、坚持保护第一，深入推进生态文明制度体系建设，让生态功能更完备

珍惜大自然赋予的宝贵财富，牢固树立尊重自然、顺应自然、保护自然的生态文明理念，健全制度体系，担当保护重任，引领生态文明。

严格管控自然资源。实施主体功能区制度，编制《国土空间开发利用管控规划》，设置“生存线”，划定“发展线”，守住“生态线”，明晰“保障线”，从源头上加强对国土空间开发的管控。健全生态文明制度体系，出台《自然资源资产管理办法》，逐步建立完善自然资源资产离任审计、生态环境损害责任追究、自然资源政府特许经营许可和绿色 GDP 考核等制度。实施“资源管护年”活动，严厉打击乱砍滥伐林木、乱征滥占林地、乱采滥挖珍稀植物和奇石、乱捕滥猎和非法经营野生动物行为；建立生态保护电子监控系统，推行生态资源网格化管理，确保无较大森林火灾、野生动物疫源疫病和森林病虫害。依法关闭非法采石场（点），严禁在国省道沿线、景点景区、主要河道采石采砂。严控矿产资源开采规模，不新增探采矿企业，启动小、散矿点采、探权的清理并建立退出机制。按照“四严”要求，清理整顿、规范小水电。

治理修复生态环境。实施“绿满荆楚”行动，推进天然林保护、新一轮退耕还林、大九湖湿地保护与恢复二期、生态区建设、“一江两山”生态景观建设、生态移民、地质灾害治理和小流域治理“八大工程”，

全面加强生态环境治理修复。科学调整松柏水源区，加强饮用水水源保护，推进水源地环境整治，保障全区饮用水安全；新建续建污水管网 37 公里，实现重点城镇污水集中处理全覆盖；继续完善松柏、木鱼、大九湖垃圾处理场配套设施建设，健全城乡一体化垃圾集中处理的长效保障机制。以“大下”线、“大九”线、大九湖湿地杆线下地为突破口，逐步推进国省道沿线和景点景区杆线下地。完成“武神”线、“大下”线和机场公路沿线地质灾害治理、生态修复和景观建设。推进森林保险和集体公益林补偿，完成当阳河、玉泉河流域综合治理，完成下谷乡集镇地质灾害防治二期、红坪车沟泥石流等地质灾害治理工程。

巩固提升生态地位。利用世界地质公园、世界湿地名录成功创建经验，确保世界自然遗产申创取得阶段性成果；争取世界名山协会、国家环保部、国家旅游局的支持，确保成功申创世界名山、国家生态区和国家生态旅游示范区。抢抓我国建立国家公园体制的机遇，加大国家公园申创力度。积极承办中国世界地质公园年会、湖北省第一届生态论坛，组织举办以地质遗迹保护、生物多样性保护和神农架动植物本底资源调查发布会为主题的神农架国际生态论坛。出台《自然生态保护基金管理办法》，设立自然生态保护基金，基金重点用于生态保护、生态修复、生态科研、生态补偿。

全面推进科研合作。充分利用 GGN、MAB、国家大气背景站、金丝猴重点实验室、院士专家工作站等平台加强合作交流。实施大熊猫东迁神农架、金丝猴生境保护与恢复关键技术与示范、大九湖湿地

珍禽引进繁育、湿地演变和物种增减的监测、地质遗迹保护、珍稀野生生物生态学和生物学特性研究等科研合作。加强绿色 GDP 核算和生态补偿研究成果转化运用。启动全区第二次陆生野生动物普查、华中种质资源库建设，建成生物多样性保护天敌孕育库。组建湖北省猕猴保护研究中心，完成神农架珍稀植物种苗繁育基地建设，创建金丝猴国家级重点实验室和林业科研省级重点实验室，新引进 15 名生态科研人才。

二、围绕机场通航，深入推进生态旅游产业体系建设，让旅游产业更成熟场通

深入实施世界著名生态旅游目的地建设行动，提升核心品牌形象，促进旅游产业转型升级。

完善功能，多点开发。以“四镇两区”为核心，推动城乡统筹、景域融合发展。完成木鱼、红坪老城区综合改造；完成龙降坪、柏杉园基础设施建设；完成红花养生古镇移民搬迁及安置房建设，启动星级酒店、旅游医疗救护中心、商业街区建设；坪阡古镇完成 150 户移民安置建房，古镇格局基本形成。支持松柏实施“四化同步”建设，打造林海慢城；支持新华、下谷继续实施生态示范村建设；启动阳日城镇综合改造；推进宋洛实施特色城镇塑造。争取“神保”高速公路开工建设，确保“大下”线、“大九”线建成通车。立足“多通道、多方式”并存，开通神农架至武汉空中快巴和北京、广州、上海经停武汉至神农架航线，开通神农架至西安、万州旅游班车，推进机场、景区、城镇、高速、码头间交通公交化，基本实现交通水陆空无缝对接。规范旅游公路沿线标识标牌建设，完善公共信息图形符号和自驾车指示标识系统。

神农山庄二期、神农书院、君兰酒店建成开业，温泉、天和、惠林国际、下谷酒店、大九湖宾馆、青天袍度假村、龙降坪会议中心等7家高端酒店完成主体工程建设。完成松柏加油站搬迁，启动木鱼加油站搬迁。

丰富产品，多元服务。加大神农、生态、野人等文化元素在景区的融入，建成完善下谷古怪谷漂流、神农杉后、五峰山道教、盐麻古道、送郎山等景区。提档升级神农顶、大九湖、神农坛等景区；完成官门山伐木场景再现、神农坛节气园文化展示建设；推进观光小火车、机场及官门山索道、炎帝大剧院建设，传奇神农印象中心对外开放；探索旅游企业参与航线开发运营的模式机制，培育“饮水思源游”“寻根祭祖游”“滑雪赏雪游”等特色旅游线路；完善“一江两山”“双神线”“船进神农架”等产品；探索区域通票制、年票制。举办“野人三项赛”“环湖自行车赛”等赛事活动，建成自驾游、帐篷、房车营地，做精做优“自驾游”“户外游”等产品。出台支持冬季旅游政策，开发新型冬季旅游产品，促进季节平衡。组织出版4本神农架旅游特色书籍。完成智慧旅游示范景区安全监控、手机导览和在线服务建设，基本实现城镇和景区Wi-Fi全覆盖，完成34个4G网点建设并投入使用。加快电网、通讯网建设，构建信息高速公路。

拓宽市场，多方营销。通过营建网络旅游目的地，广告软植入，在武汉等重点客源地投播大屏广告，加强同国内外媒体的合作，强化神农架旅游主体形象宣传，探索文化传媒与生态旅游区互利营销新模式。充分运用微博、微信、微电影、微摄影等新型媒介增强营销传播力。系统研究针对不同游客人群的营销政

策，加强同国内外重点旅行社和在线旅游企业的营销合作，促成产品上架上线。坚持“政府主导、企业承办、市场运作”的办节模式，通过举办国际生态旅游节、冰雪节等系列节庆活动，营销神农架。

规范管理，多措并举。健全旅游综合执法机制，成立旅游综合执法局，加强旅游行业执法。完善旅游征信体系建设，引导规范老年养生度假游市场，实行旅游经营质量失信“黑名单”制，客房、餐饮、旅游商品一律实行明码标价，严惩欺客宰客行为。推进旅游服务标准化建设，引导旅游企业及从业人员转变服务理念，增强诚信经营、优质服务意识。建立旅游速裁法庭，及时受理调处游客的诉求。培育引进旅游纪念品龙头加工企业，加快推进神农山和 IPO 上市进程。鼓励旅游休闲场所建设，丰富旅游业态。创建全国旅游景区餐饮服务食品安全示范区，常态化整治旅游区环境卫生，争创省级文明县城、旅游名镇、旅游名村。加强旅游应急能力建设，设立旅游应急处理基金，建立健全多方联动的旅游安全应急机制。建立在职干部业余导游队伍，加强专业导游队伍培训，引进 20 名旅游专业人才。

三、牢记“六民要旨”，深入推进社会民生保障体系建设，让全区人民更幸福

着力解决人民群众最关心、最直接、最现实的利益问题，让保护与发展的成果更多更公平的惠及全区人民。

抓改革，释放惠民红利。稳步推进事业单位分类改革，支持社会组织发展壮大，探索实行政府购买服务。深入推进医疗卫生体制改革，完成卫生和计生、

广电和新闻出版职能整合，推进食品药品监管及体制改革，全力配合司法管理体制改革。推进预算编制改革，调整优化支出结构，提高行政事业单位工资水平，强化财政托底保民生的统筹职能。以农商行挂牌开业为契机，推进惠农金融服务网点建设，实现村级惠农金融服务联系点行政村全覆盖。

优发展，建设富民产业。大力推进盘水生态产业园区建设，强化科技支撑，支持园区“孵化器”建设，引导农林产业集群发展，力争新增规模以上企业4家。为劲酒、康帝、小蜜蜂、黄鹤楼茶业、神农百草、绿源等带动农民增收致富能力强的骨干企业提供保姆式服务。对接伊利核桃粉、九州通中药饮片项目，力争落地。推进智慧农业建设，建成1个现代农业高效标准茶叶示范园，1个现代农业精细蔬菜示范园；重点围绕茶、果、药、蜜等产业打造特优农林板块基地，改造老茶园0.2万亩，发展核桃0.2万亩、中药材1.7万亩、中蜂2.5万群、蔬菜3万亩，培育规模养殖户150户。探索建立农产品质量检测和溯源制度，实现从“农田到餐桌”的全过程监控。支持阳日循环产业园区绿色低碳发展，在园区新增1家规模以上选矿企业。

攻难点，强化利民服务。加大创业就业扶持力度，优化税收优惠、小额担保贷款、财政贴息等审批程序。完成木鱼、下谷、板桥幼儿园建设，筹建林区职教中心；提高学前免费教育保障水平；加大城乡教师交流力度，推进城乡义务教育均衡发展；落实同省内名校联合办班、远程教育资源共享、教师激励等政策措施，提升教育教学质量。探索同省内知名医院组建医疗联

合体或整体托管新模式，初步实现大病不出林区；村卫生室标准化建设达 85%，建成 8 个旅游景区卫生室。稳定低生育水平，严控政策外多孩生育。实施食品药品放心工程，逐步实现食品药品全程无缝隙监管。推进文化信息资源共享，实施卫星数字农家书屋、广播电视村村通户户响等系列惠民工程。完成高危行业安全生产隐患排查标准化、数字化体系建设。完成第三次经济普查。启动堂房新区社区居家养老服务中心和老年公寓建设。完成第九届村民委员会换届选举工作，新建堂房新区社区和坪阡古镇社区。以重点村老区村扶贫开发、小农水、农村公路、安全饮水、土地整理等项目为抓手，加快建设农村基础设施。加强民兵预备役和国防动员能力建设，深入开展“双拥”共建，妥善安置复员退伍军人，巩固发展军政军民团结。

保基本，筑牢安民防线。按照“人口全覆盖”的要求推进全民社保体系建设，实施离任村主职干部生活补贴政策，建立兼顾各类人员的社会保障待遇确定和正常调整机制。整合资源建立健全社会特困救助体系，扩大重特大疾病救助范围，完善重性精神病人医疗救助办法。建立健全农村留守儿童、妇女、老人关爱服务体系，健全残疾人权益保障机制。新建救灾物资储备库，健全自然灾害应急救助、失地农民利益保障机制。继续实施保障房建设工程，完成保障性住房信息系统建设，建立覆盖所有困难职工和城镇低收入居民的保障房分配制度。加大社会治理创新力度，有序推进信访基层基础建设年活动，建立健全覆盖城乡的网格化管理体系，切实解决群众的合理诉求，有效

化解各类矛盾纠纷。加大法律援助、司法救助力度，维护司法公正。深化合成警务模式，强化治安防控体系建设。深化平安神农架建设，争创“全省优秀平安区”。

四、规范权力运行，深入推进现代政府治理体系建设，让政府系统更清廉

坚持用制度管事管钱管人，构建决策科学、执行坚决、监督有力的行政权力运行体系。

坚持攻坚克难干实干好每一件事。科学、民主、依法决策，重大问题、重要事项遵循深入调研、征求意见、专家咨询、风险评估、社会公示、政府常务会议集体决策等程序，并实行重大决策跟踪反馈和责任追究。自觉接受人大法律监督和政协民主监督，主动接受人民群众和新闻媒体的舆论监督，切实办好人大议案、建议和政协提案、建议。深入开展群众路线教育实践活动，争做“作为、亲民、清廉”的表率。强化“点题作业”，深入推进“问题管理”“一线落实”“难点攻坚”，明确工作标准和完成时限，任务项目化、项目目标化、目标节点化、节点责任化。坚持底线思维，简程放权，以主动服务为核心，健全三级便民服务体系，完善“农事代办”方式方法，探索“网上直办”。完善“并联审批、限时办结、一站办结”和“圆桌会议”“一日办结”“一费制”等制度。

坚持公开透明用对用好每一分钱。完善理财小组会议制度，严管严控超预算支出。把政府性债务纳入全口径预算管理，建立偿债准备金制度，严控不切实际超出财政承受能力的基本建设。建立绩效管理联席会议制度，强化财政预算绩效管理。加大专项资金整

合和监管力度，变“后整合”为“前整合”，在申报环节相互衔接，集中使用办大事。认真贯彻中央“八项规定”、《党政机关厉行节约反对浪费条例》、省委“六条意见”和林区“十条细则”，出台厉行节约反对浪费、公务接待、规范津补贴和奖金发放的管理办法。建立统一规范的公共资源交易平台，出台《公共资源交易实施办法》，推进政府采购、工程招投标、土地招拍挂、产权交易的阳光操作。加强行政监察、审计和社会监督，抓好人民群众关心的重点领域、重点资金、重大项目的审计，公开社会关注度高、影响大的民生项目和重点项目资金使用情况，接受社会监督，切实用好用对纳税人的每一分钱。

坚持完善制度管好用活每一个人。在严格用人招聘程序、公开招聘条件、岗位、流程的同时，组织第三方笔试，实行面试全程直播，确保招录公正、公开、公平。全面落实紧缺人才引进的各项优惠政策，加大政府系统干部跨行业、跨部门交流力度，健全中层及以上干部定期轮岗交流机制，大力推进以责任为核心的公务员能力席位建设。健全科学、规范、公开、透明的综合考核评价体系和绩效评估体系，坚持让想干事的人有机会、能干事的人有岗位、干好事的人有地位的用人导向、评价标准。以权力部门、执纪执法部门和窗口单位为重点，对干部群众反映突出的“四风”问题进行聚焦和专项治理，严厉查处“顶风上”的人和事。开辟“局长讲坛”，推进电视问政、网络问政常态化、制度化，形成倒逼机制。实行对标管理，通过对比标杆找差距，对照标准提问题。健全完善权责明晰的责任追究体系，抓住不落实的事，问责不落实

的人。

2014年，在做好以上各项工作的同时，我们将继续办好关系民生的十件实事。1. 新增城镇就业岗位1000个，新开发公益性岗位100个，新增创业就业担保贷款5000万元。2. 完成1个乡镇编码菜市场、1家商贸中心、2个乡镇商贸中心、2家“湖北放心粮油”连锁店、1家平价超市建设。3. 新建蔬菜大棚200个。4. 新建50套廉租房、400套公租房、100套国有工矿棚户区 and 2494户城市棚户区改造房，完成1026户国有林区棚户区和国有林场危旧房改造，困难群体租赁补贴100户。5. 落实天然气补贴和小水电代燃料补贴政策。6. 解决3000人安全饮水问题。7. 新建农村公路121公里。8. 实施妇幼保健院整体迁建工程。9. 新建群众性文体活动场所20处，完成农村广场电影放映800场。10. 拓展松柏公交线路，新增公交车辆。

各位代表，实干成就伟业，拼搏铸就辉煌。让我们在省委省政府和林区党委的坚强领导下，凝聚全区人民的智慧和力量，不畏艰险，不惧挑战，不辱使命，奋力开创神农架绿色崛起的历史新篇章，为早日建成世界著名生态旅游目的地而努力奋斗！

二、神农架经济社会主要指标

(一) 综 合

土地面积与行政区划

指 标 名 称	计 量 单 位	2012 年	2013 年
国土面积	Km ²	3253	3253
耕地总资源	公顷	6871	6875
#耕地面积	公顷	6081	6021
森林覆盖率	%	90.4	90.4
行政区划	—	—	—
林业管理局	个	1	1
自然保护区管理局	个	1	1
湿地公园管理局	个	1	1
镇政府	个	6	6
乡政府	个	2	2
居民委员会	个	9	10
村民委员会	个	67	67
村民小组	个	324	324

国民经济主要指标（一）

指 标 名 称	计 量 单 位	2012 年	2013 年
一、年末人口	人	79520	79640
#男性人口	人	42546	42544
二、从业人员	人	51004	54383
#职工人数	人	12265	12799
三、生产总值（现价）	万元	168112	185745
第一产业	万元	16410	17723
第二产业	万元	70843	76665
#工 业	万元	45843	49021
第三产业	万元	80859	91357
四、农 业 生 产	—	—	—
1.农、林、牧、渔业总 产值（当年价）	万元	31636	35551
2.主要农产品产量	—	—	—
粮 食	吨	20598	22000
油 料	吨	578	509
蔬 菜	吨	38034	42389

国民经济主要指标(二)

指 标 名 称	计 量 单 位	2012 年	2013 年
茶 叶	吨	74	84
香 菌	吨	64	105
核 桃	吨	280	159
板 栗	吨	719	804
药 材	吨	879	787
烟 叶	吨	569	642
肉 类	吨	5674	5744
水 产 品	吨	217	226
五、工业 生 产	—	—	—
1.工业总产值（现价）	万元	106556	117352
轻 工 业	万元	8182	15256
重 工 业	万元	98374	102096
2.主要工业产品产量	—	—	—
发 电 量	万千瓦时	35738	45305
供 电 量	万千瓦时	35569	39537
黄 磷	吨	3980	5879

国民经济主要指标(三)

指 标 名 称	计 量 单 位	2012 年	2013 年
磷矿石	万吨	175.1	188.7
六、固定资产投资	万元	195554	250541
一 产 业	万元	13774	13774
二 产 业	万元	38455	54865
三 产 业	万元	143325	181902
七、财政金融	—	—	—
1.地方财政总收入	万元	39701	45974
#税收收入	万元	32658	35802
#地方公共财政预算收入	万元	24449	29960
2.一般预算支出合计	万元	126893	158764
# 地方财政支出	万元	56692	102141
3.金融机构年末存款余额	万元	375429	407127
4.金融机构年末贷款余额	万元	82058	85076

国民经济主要指标(四)

指 标 名 称	计 量 单 位	2012 年	2013 年
八、社会商品零售总额	万元	59264	65200
九、邮电业务总量	万元	5653	5993
十、职工工资	—	—	—
1.全部职工年平均工资	元/人	21987	24334
2.在岗职工年平均工资	元/人	22238	25695
十一、农民人均纯收入	元	5110	5677
十二、城镇居民可支配收入	元	13567	14937
十三、生产总值(可比价)	万元	152357	167261
第一产业	万元	15435	16207
第二产业	万元	62062	68052
# 工 业	万元	40327	44138
第三产业	万元	74860	83002
十四、农业总产值(可比价)	万元	30131	34850
十五、能耗消费总量	万吨 标煤	13.75	14.72
万元 GDP 能耗下降率	%	2.89	2.48

国民经济主要指标增长速度(一)

指 标 名 称	计 量 单 位	2012 年	2013 年
一、年末总人口	%	-0.7	0.2
二、从业人数	%	4.1	6.6
#职工人数	%	11.4	4.4
三、生产总值(可比价)	%	11.1	9.8
第一产业	%	5.5	5.0
第二产业	%	11.8	9.7
#工 业	%	12.8	9.5
第三产业	%	11.7	10.9
四、农业总产值(现价)	%	11.0	12.4
五、工业总产值(现价)	%	35.9	10.1
六、固定资产投资	%	27.2	28.1
七、财 政	—	—	—
地方财政总收入	%	37.6	15.8
地方公共财政预算收入	%	38.2	22.5
地方财政支出	%	14.0	80.2

国民经济主要指标增长速度(二)

指 标 名 称	计 量 单 位	2012 年	2013 年
八、金融机构各项存款	%	21.8	8.4
九、金融机构各项贷款	%	28.1	3.7
十、社会商品零售总额	%	15.3	12.8
十一、在岗职工年平均工资	%	6.9	15.5
十二、区内旅游经济总收入	%	40.7	33.1
十三、旅游人次	%	36.3	24.7
十四、农民人均纯收入	%	10.1	11.1
十五、城镇居民可支配收入	%	10.2	10.1

国民经济主要指标比例关系

指 标 名 称	计 量 单 位	2012 年	2013 年
一、工农业总产值中农、轻重比例	%	100	100
农 业	%	22.9	23.25
轻工业	%	5.9	9.98
重工业	%	71.2	66.77
二、工业总产值中轻重工业比重	%	100	100
轻工业	%	7.7	13.0
重工业	%	92.3	87.0
三、固定资产投资比例	%	100	100
国有投资	%	70.5	69.4
非国有投资	%	29.5	30.6
四、工业总产值成份比例	%	100	100
国有单位	%	9.71	10.27
集体经济	%	0.22	1.24
其 它	%	90.07	88.49

主要指标人均水平

指 标 名 称	计 量 单 位	2012 年	2013 年
一、GDP(当年价)(常住人口)	元	22004	24265
GDP(可比价)(常住人口)	元	19942	21850
二、地方公共财政预算收入 (常住人口)	元	3200	3914
三、主要农产品产量	—	—	—
粮 食	千克	259	276
油 料	千克	7.3	6.4
蔬 菜	千克	478	532
肉 类	千克	71	72

生产总值及构成

指 标 名 称	计 量 单 位	2012 年	2013 年
生产总值（当年价）	万元	168112	185745
第一产业	万元	16410	17723
第二产业	万元	70843	76665
# 工 业	万元	45843	49021
第三产业	万元	80859	91357
生产总值构成	%	100	100
第一产业	%	9.8	9.5
第二产业	%	42.1	41.3
第三产业	%	48.1	49.2

主要年份生产总值

指 标 名 称	计 量 单 位	不变价	当年价
1996 年	万元	16016	22530
1997 年	万元	17795	25219
1998 年	万元	20103	31021
1999 年	万元	19834	30267
2000 年	万元	18507	28243
2001 年	万元	31035	31546
2002 年	万元	35064	35285
2003 年	万元	37845	38900
2004 年	万元	42722	45500
2005 年	万元	54623	61221
2006 年	万元	60314	68876
2007 年	万元	66211	78365
2008 年	万元	71813	89992
2009 年	万元	81464	102917
2010 年	万元	91424	123043
2011 年	万元	137179	145302
2012 年	万元	152357	168112
2013 年	万元	167261	185745

注：2005-2009 年 GDP 数据在第二次经济普查后做了修订（后同）。

(二) 人口 就业 职工工资

人 口

指 标 名 称	计 量 单 位	2012 年	2013 年
总 户 数	户	30752	30911
人口密度	人/Km ²	24.4	24.5
总 人 口	人	79520	79640
男 性	人	42546	42544
女 性	人	36974	37096
当年出生人口	人	719	997
人口出生率	%	9.01	12.5
当年死亡人口	人	717	549
人口死亡率	%	8.98	6.9
人口自然增长率	%	0.03	5.6

分乡镇人口数

指 标 名 称	计 量 单 位	2012 年	2013 年
总 计	人	79520	79640
松 柏 镇	人	29871	29948
木 鱼 镇	人	10841	10760
阳 日 镇	人	10988	11068
红 坪 镇	人	6200	6209
新 华 镇	人	3758	3766
九 湖 镇	人	4316	4348
宋 洛 乡	人	7395	7384
下谷坪土家族乡	人	6151	6157

全部从业人员及产业划分

指 标 名 称	计 量 单 位	2012 年	2013 年
全部从业人员数	人	51004	54383
职 工 数	人	12265	12799
私营和个体从业者	人	11305	14440
乡村从业人员	人	27434	27144
全部从业人员按产业分	—	—	—
第一产业	人	27414	27620
第二产业	人	7228	7388
第三产业	人	16362	19375
全部从业人员产业构成	%	100	100
第一产业	%	53.7	50.8
第二产业	%	14.2	13.6
第三产业	%	32.1	35.6
全部职工按所属性质划分	—	—	—
国有单位职工	人	7153	7093
集体单位职工	人	158	159
其它单位职工	人	2080	2262
私营单位职工	人	2874	3285

城镇就业人员安置情况

指 标 名 称	计 量 单 位	2012 年	2013 年
一、新登记的失业人数	人	735	651
二、登记失业人员就业人数	人	693	576
三、实有登记失业人数	人	809	884
四、城镇新增就业人数	人	1100	1104
五、失业率	人	4.06	4.4
六、农村劳动力新转移人数	人	677	1065

全部职工工资总额和平均工资

指标名称	计量单位	2012年	2013年
全部职工工资总额	万元	24449	31033
#在岗职工总额	万元	24290	29009
在岗职工年平均工资	元/人	22238	25695
全部职工年平均工资	元/人	21987	24334

(三) 固定资产投资 和建筑业

固定资产投资

指 标 名 称	计 量 位	2012 年	2013 年
全社会固定资产总额	万元	200198	255550
固定资产投资	万元	195554	250541
一、按产业类型分	—	—	—
一产业	万元	13774	13774
二产业	万元	38455	54865
# 工业	万元	38455	54865
三产业	万元	143325	181902
二、按经济类型分	—	—	—
国有经济	万元	137884	173868
非国有经济	万元	57670	76673

固定资产投资分组

指 标 名 称	计 量 单 位	2012 年	2013 年
全社会固定资产总额	万元	200198	255550
固定资产投资（不含农户）	万元	195554	250541
一、按构成分	—	—	—
建筑工程	万元	143802	159360
安装工程	万元	31487	8092
设备、工器具购置	万元	8867	10070
其 它	万元	11398	73019
三、按资金来源分	—	—	—
上年结余	万元	—	—
国家预算内资金	万元	95956	77490
国内贷款	万元	—	10000
利用外资	万元	—	—
自 筹	万元	67078	94341
其 它	万元	33120	68710

按国民经济行业分类 固定资产投资

指 标 名 称	计 量 单 位	2012 年	2013 年
农、林、牧、渔业	万元	13774	13774
采 矿 业	万元	10650	4950
制 造 业	万元	—	14600
电力、燃气及水的生产和供应业	万元	27805	35315
建 筑 业	万元	—	—
交通运输、仓储及邮电通讯业	万元	58294	63050
信息传输、计算机服务和软件业	万元	—	—
批发和零售业	万元	880	—
住宿和餐饮业	万元	23810	30308
金融业	万元	880	—
房地产业	万元	2780	9240
租凭和商务服务业	万元	—	10869
科学技术、技术服务和地质勘查业	万元	3600	1600
水利、环境和公共设施管理业	万元	38211	53625
居民服务和其他服务业	万元	2600	—
教 育	万元	5450	3090
卫生、社会保障和社会福利业	万元	940	1010
文化、体育和娱乐业	万元	50	3020
公共管理和社会组织	万元	5830	5590
国际组织	万元	—	—

竣工房屋面积及竣工率

指 标 名 称	计 量 单 位	2012 年	2013 年
一、施工面积	万 M ²	4.72	33.76
住 宅	万 M ²	2.49	21.45
二、竣工面积	万 M ²	3.49	10.65
住 宅	万 M ²	1.96	7.18
三、竣 工 率	%	73.9	31.5
四、固定资产交付使用率	%	49.3	29.6
五、新增固定资产	万元	82169	74083

招商引资完成情况

指 标 名 称	计 量 单 位	2012 年	2013 年
实际到位资金	万元	77150	80112
松柏镇	万元	15350	20430
阳日镇	万元	9500	—
木鱼镇	万元	13250	44032
红坪镇	万元	21150	13100
新华镇	万元	1000	—
九湖镇	万元	3000	—
宋洛乡	万元	12100	—
下谷坪土家族乡	万元	1800	2550

资质等级四级及四级以上 建筑企业生产情况

指 标 名 称	计 量 位	2012 年	2013 年
企业个数	个	14	14
国有单位	个	3	3
私营单位	个	11	11
全部职工平均人数	人	3175	3504
建筑业总产值	万元	57427	54900
建筑业增加值	万元	25000	27600
竣工产值	万元	54046	47965
房屋建筑施工面积	M ²	365901	405416
本年施工	M ²	312512	371064
房屋竣工面积	M ²	327301	164627
全员劳动生产率（增加值）	元/人	78740	78722

资质等级四级及四级以上 建筑企业主要财务指标

指 标 名 称	计 量 单 位	2012 年	2013 年
工程结算收入	万元	56273	58209
工程结算成本	万元	49916	49925
利润总额	万元	1173	2011
工资总额	万元	5569	6660
职工年平均工资	元	17540	19007
亏损企业个数	个	—	—
亏损额	万元	—	—

(四) 财 政 金 融 保 险

财政收入

指 标 名 称	计 量 单 位	2012 年	2013 年
合 计	万元	40728	46219
# 税收收入	万元	32658	35802
一、中央一般预算收入	万元	16231	17179
#增 值 税	万元	9816	11184
二、省级一般预算收入	万元	48	-920
三、地方一般预算收入	万元	24449	29960
税收收入	万元	16639	18786
# 增 值 税	万元	3279	4056
营 业 税	万元	5364	6319
企业所得税	万元	2742	2119
个人所得税	万元	659	905
资 源 税	万元	2958	2849
罚没收入	万元	1065	588

分乡镇财政收入

指 标 名 称	计 量 单 位	2012 年	2013 年
松柏镇	万元	4726	5217
阳日镇	万元	3935	4369
木鱼镇	万元	3207	4110
红坪镇	万元	796	1057
新华镇	万元	2928	3342
九湖镇	万元	525	637
宋洛乡	万元	6516	6778
下谷坪土家族乡	万元	554	880

财政支出（一）

指 标 名 称	计 量 单 位	2012 年	2013 年
合 计	万元	161880	190710
其中：一般预算支出合计	万元	126893	158764
#一般公共服务支出	万元	16392	18373
公共安全支出	万元	5543	5210
教育支出	万元	8124	8464
科学技术支出	万元	816	929
文化体育与传媒支出	万元	1718	1475
社会保障和就业支出	万元	11653	11688
医疗卫生支出	万元	6010	6973
环境保护支出	万元	7051	10558
城乡社区事务支出	万元	5101	6650
农林水事务支出	万元	20855	30238
交通运输支出	万元	26680	26779
资源勘探电力信息等 支出	万元	1502	7772
商务服务业等事务	万元	1585	5241
国土资源气象等事务	万元	5867	5725
住房保障支出	万元	6376	10920

财政支出（二）

指 标 名 称	计 量 单 位	2012 年	2013 年
一、政府性基金支出	万元	34986	24361
社会保障和就业支出	万元	171	336
城乡社区事务支出	万元	9551	9092
农林水事务支出	万元	2132	2060
交通运输支出	万元	20911	11695
资源勘探电力信息等事务支出	万元	32	53
二、社会保险基金支出	万元	6678	7585
基本养老保险基金支出	万元	4139	4826
失业保险基金支出	万元	224	283
基本医疗保险基金支出	万元	1980	2119
工伤保险基金支出	万元	268	279
生育保险基金支出	万元	67	78

国家银行信贷资金来源 (年末余额)

指 标 名 称	计 量 单 位	2012 年	2013 年
各 项 存 款	万 元	368169	407127
1、单位存款	万 元	203909	247682
2、个人存款	万 元	132267	158993
#储蓄存款	万 元	131801	158499

国家银行信贷资金运用 (年末余额)

指 标 名 称	计 量 单 位	2012 年	2013 年
一、各 项 贷 款	万 元	79608	85076
1、短期贷款	万 元	11385	14565
2、中长期贷款	万 元	68223	70511
二、库存现金	万 元	2607	2556

注：因省口径调整，2012年基数有所变动。

保险主要业务指标

指 标 名 称	计 量 位	2012 年	2013 年
一、承保金额	万元	949286	2707989
1、财产保险	万元	58715	49129
2、运输工具保险	万元	116754	148975
3、其他保险	万元	773817	2509885
二、保费收入	万元	1770	2793
1、财产保险	万元	138	1401
2、运输工具保险	万元	1071	1300
3、其他保险	万元	561	92
三、准备金余额	万元	7	7
四、已决赔案件数	件	4689	1836
五、已决赔款金额	万元	739	1169

(五) 物 价

物 价

指 标 名 称	计 量 单 位	2012 年	2013 年
一、居民消费价格总指数	%	103.4	103.2
食 品	%	105.0	106.2
烟酒及用品	%	104.1	101.9
衣 着	%	102.4	100.1
家庭设备用品及维修服务	%	102.6	105.6
医疗保健和个人用品	%	103.0	106.0
交通和通讯	%	99.4	98.4
娱乐教育文化用品及服务	%	100.3	101.0
居 住	%	102.6	101.6
二、商品零售价格指数	%	102.4	102.6
三、农业生产资料价格指数	%	102.0	103.1

(六) 人民生活

居民消费水平

指标名称	计量单位	2012年	2013年
全区居民	元	8732	9480
农村居民	元	4812	5163
农村恩格尔系数	%	43.2	42.6
城镇居民	元	13480	14505
城镇恩格尔系数	%	41.6	38.1

城乡居民储蓄年末余额

指标名称	计量单位	2012年	2013年
总计	万元	131801	158499
人均储蓄	元	16575	19902

农民人均纯收入

指 标 名 称	计 量 单 位	2012 年	2013 年
农村居民人均纯收入	元	5110	5677
按收入来源分	—	—	—
工资性收入	元	2006	2318
家庭经营收入	元	2656	2855
财产性收入	元	13	14
转移性收入	元	435	490
按收入类别分	—	—	—
生产性收入	元	4663	5173
农业生产收入	元	2516	2697
非农业生产收入	元	2147	2476
非生产性收入	元	447	504

分乡镇农民人均纯收入

指 标 名 称	计 量 单 位	2012 年	2013 年
松柏镇	元	5268	5900
阳日镇	元	4800	5290
木鱼镇	元	5580	6166
红坪镇	元	5103	5667
新华镇	元	5301	5874
九湖镇	元	5010	5535
宋洛乡	元	5063	5610
下谷坪土家族乡	元	4809	5301

农民家庭基本情况

指 标 名 称	计 量 单 位	2012 年	2013 年
调查户	户	250	60
平均每户常住人口	人	3.46	3.2
平均每户整半劳动力	人	2.22	1.61
平均每个劳动力负担人口	人	1.56	1.55
平均每户经营耕地面积	亩	6.35	6.30
平均每户拥有生产性固定资产原值	元	5590	5610
人均拥有住房面积	M ²	40.6	40.7
平均每人生活费支出	元	4812	5163

农民人均各项支出情况

指 标 名 称	计 量 单 位	2012 年	2013 年
支 出 合 计	元	7370	7915
生活消费支出	元	4812	5163
其中：食品消费	元	2077	2199
衣着消费	元	282	320
居住消费	元	447	494
家庭设备用品消费	元	219	235
医疗保健消费	元	481	512
交通和通讯消费	元	526	575
#通讯消费	元	173	191
文化教育娱消费	元	762	810
#教育消费	元	300	305
家庭经营费用支出	元	1269	1331
购置生产性固定资产	元	44	61

城镇居民家庭基本情况

指 标 名 称	计 量 位	2012 年	2013 年
调查户数	户	30	20
平均每户家庭人口	人	3.82	2.3
平均每户有收入人口	人	2.22	1.75
平均每户就业人口	人	2.11	1.45
每一就业者负担人数	人	1.81	1.59
平均每人可支配收入	元	13567	14937
平均每人借贷收入	元	1010	44
平均每人实际支出	元	13506	14949
平均每人借贷支出	元	789	1296
平均每人居住面积	M ²	42.3	42.9

城镇居民家庭消费支出情况

指 标 名 称	计 量 单 位	2012 年	2013 年
支 出 合 计	元	13506	14949
其中：人均消费支出	元	13480	14505
1、食品消费	元	5609	5525
粮食消费	元	459	627
油脂消费	元	444	200
烟草消费	元	390	466
2、衣着消费	元	2972	1626
3、家庭设备用品及服务	元	1245	1762
4、医疗保健消费	元	668	621
5、交通通信	元	1112	960
#通信消费	元	805	792
6、娱乐、教育、文化服务	元	742	430
#教育消费	元	656	331
7、居 住	元	963	3393
8、杂项商品和服务	元	169	188

(七) 农 业

农村组织情况

指 标 名 称	计 量 位	2012 年	2013 年
农村基层组织	—	—	—
乡 政 府	个	2	2
镇 政 府	个	6	6
居民委员会	个	9	10
村民委员会	个	67	67
村民小组	个	324	324
乡村户数	户	13135	13118
乡村人口	人	48278	47426
乡村从业人员	人	27434	27144
农、林、牧、渔业	人	14192	13242
建 筑 业	人	1936	2086
交通运输、仓储及邮电通信业	人	1084	1193
批发零售贸易餐饮业	人	961	1336
工 业	人	2665	2620
其他非农行业	人	6596	6667

主要农作物产量

指 标 名 称	计 量 单 位	2012 年	2013 年
粮 食	吨	20598	22000
薯 类	吨	7800	9090
小 麦	吨	1053	1084
玉 米	吨	10174	9477
大 豆	吨	837	761
油 料	吨	578	509
花 生	吨	45	51
油菜籽	吨	491	365
芝 麻	吨	7	7
烟 叶	吨	569	642
蔬 菜	吨	38034	42389
药 材	吨	879	787
茶 叶	吨	74	84
水 果	吨	378	365

主要农作物播种面积

指 标 名 称	计 量 单 位	2012 年	2013 年
总 计	公顷	10267	10507
粮 食 作 物	公顷	6566	6542
薯 类	公顷	2326	2303
大 豆	公顷	1180	1075
玉 米	公顷	2459	2359
油 料	公顷	396	330
花 生	公顷	26	24
油菜籽	公顷	315	301
芝 麻	公顷	7	7
烟 叶	公顷	211	325
药 材	公顷	1170	1223
蔬菜瓜果类	公顷	1875	2087

林业生产情况

指 标 名 称	计 量 单 位	2012 年	2013 年
当年造林面积	公顷	333	327
主要林产品产量	—	—	—
生 漆	吨	2.9	2.9
香 菌	吨	64	105
核 桃	吨	280	159
黑 木 耳	吨	51	49
板 栗	吨	719	804

畜牧业生产情况

指 标 名 称	计 量 单 位	2012 年	2013 年
大牲畜年末存栏	头	6881	7155
牛年末存栏	头	6709	7138
生猪年末存栏	头	39880	38263
年内生猪出栏	头	50200	50603
羊年末存栏	只	22790	27020
羊年末出栏	只	13807	15868
年末家禽存笼	羽	258136	262478
当年出笼家禽	羽	331949	337661
当年出售和自宰的肉用牛	头	1169	1329
肉类总产量	吨	5674	5454
# 猪牛羊肉	吨	4779	5001
禽蛋产量	吨	300	279
水产品	吨	217	226

农林牧渔业总产值

指 标 名 称	计 量 单 位	2012 年	2013 年
可比价总计	万元	30131	34850
农 业	万元	17999	20436
林 业	万元	2252	3036
牧 业	万元	9408	10820
渔 业	万元	146	168
农林牧渔服务业	万元	326	390
当年价总计	万元	31636	35551
农 业	万元	18859	21214
林 业	万元	2272	2995
牧 业	万元	10019	10786
渔 业	万元	153	166
农林牧渔服务业	万元	333	390

农业现代化

指标名称	计量单位	2012年	2013年
农业机械总动力	万 kw	10.3	11.2
化肥施用量（折纯量）	吨	3134	3640
亩均用量	kg	20	23
有效灌溉面积	公顷	207	250
占耕地面积	%	3.4	3.9
农村用电量	万 kw/h	1135	1176

主要农产品单位面积产量

指标名称	计量单位	2012年	2013年
粮 食	—	—	—
薯 类	kg/亩	246	245
玉 米	kg/亩	292	264
小 麦	kg/亩	187	198
大 豆	kg/亩	47	53
油 料	kg/亩	—	—
花 生	kg/亩	115	139
油 菜 籽	kg/亩	89	81
芝 麻	kg/亩	67	70
烟 叶	kg/亩	180	132
蔬 菜	kg/亩	1352	1354

(八) 工 业

全部工业企业单位数

指 标 名 称	计 量 单 位	2012 年	2013 年
总 计	个	61	193
按经济类型分	—	—	—
国有经济	个	3	5
集体经济	个	2	3
其 它	个	56	185
按轻重工业行业分	—	—	—
轻 工 业	个	11	29
重 工 业	个	50	164
按大中小型分	—	—	—
中 型	个	1	1
小 型	个	60	25
微 型	个	—	167

注：企业规模划分标准由原来的大、中、小三种类型转变为现在的大、中、小、微四种企业类型。

全部工业总产值

指 标 名 称	计 量 单 位	2012 年	2013 年
总 计	万元	106556	117352
按经济类型分	—	—	—
国有经济	万元	10349	12050
集体经济	万元	238	1459
其 它	万元	95969	103843
按轻重工业分	—	—	—
轻 工 业	万元	8182	15256
重 工 业	万元	98374	102096
按大中小型分	—	—	—
中 型	万元	10234	12060
小 型	万元	96322	93557
微 型	万元	—	11735

全部工业总产值构成

指 标 名 称	计 量 单 位	2012 年	2013 年
总 计	%	100	100
按经济类型分	—	—	—
国有经济	%	9.7	10.3
集体经济	%	0.2	1.2
其 它	%	90.1	88.5
按轻重工业分	—	—	—
轻 工 业	%	7.7	13.0
重 工 业	%	92.3	87.0
按大中小型分	—	—	—
中 型	%	9.6	10.3
小 型	%	90.4	79.7
微 型	%	—	10.0

规模以上工业企业（一）

指 标 名 称	计 量 单 位	2012 年	2013 年
企业单位个数	个	8	13
亏损企业	个	4	5
工业总产值	万元	86967	105617
全部职工平均人数	人	962	1429
流动资产合计	万元	164823	163316
固定资产合计	万元	105349	145188
资产总计	万元	371956	394047
流动负债合计	万元	190594	233209
负责合计	万元	299247	319888
资产负债率	%	80.5	81.2

规模以上工业企业（二）

指 标 名 称	计 量 单 位	2012 年	2013 年
所有者权益	万元	72709	74158
主营业务收入	万元	106753	79758
主营业务税金及附加	万元	60170	17641
利润总额	万元	16248	-1232
利税总额	万元	37879	13497
亏损企业亏损额	万元	6637	9626
百元增加值实现税收	元	49.3	26.0
百元产值实现销售收入	元	122.7	75.5
工业增加值率	%	40.1	44.9
总资产贡献率	%	13.4	4.4
成本费用利润率	%	18.2	-1.57
工业产品销售率	%	83.3	75.5
工业企业能耗消费总量	吨标煤	10000	12200
万元工业增加值能耗	万吨标煤	0.23	0.23

主要工业产品产量

指标名称	计量单位	2012年	2013年
发电量	万kw/h	35738	45305
供电量	万kw/h	35569	39537
磷矿石	万吨	175.1	188.7
水泥	吨	70112	56244
黄磷	吨	3980	5879
自来水生产量	万吨	511	530

**(九) 交通运输和
邮电通讯业**

交通运输业主要指标

指 标 名 称	计 量 位 单 位	2012 年	2013 年
公 路 里 程	km	1478.8	1611.4
国 道	km	100.8	100.8
省 道	km	58.0	58.0
县 道	km	132.6	132.6
乡 道	km	395.7	395.6
村 道	km	763.8	896.4
专用公路	km	28.0	28.0
货 运 量	万吨	351	400
货物周转量	万吨/km	48380	55153
客 运 量	万人次	413	459
旅客周转量	万人/km	31599	35074
民 用 汽 车	辆	5232	5691
1、载货汽车	辆	1990	2135
2、载客汽车	辆	2811	3354
拖 拉 机	辆	158	192
其他机动车（其他汽车）	辆	431	202
摩 托 车	辆	6338	6911

邮电通讯业主要指标

指 标 名 称	计 量 单 位	2012 年	2013 年
邮电业务总量	万元	5653	5993
电信业务总量	万元	1639	1872
移动公司业务总量	万元	2720	2789
联通公司业务总量	万元	806	836
邮政业务总量	万元	487	496
长途电话	万分钟	199	201.7
住宅电话用户数	户	10500	10700
国内平常信件合计	万件	2.7	1.5
手机用户	户	58400	58700
宽带用户数	户	7680	9300
固定本地电话年末用户	户	13270	13900

(十) 民营经济

民 营 经 济

指标名称	单位	2012 年	2013 年
户数	户	591	713
独资企业	户	44	44
合伙企业	户	39	39
有限责任公司	户	508	630
投资者人数	人	1362	1542
独资企业	人	44	44
合伙企业	人	155	39
有限责任公司	人	1163	1341
雇工人数	人	4682	5378
独资企业	人	346	346
合伙企业	人	295	295
有限责任公司	人	4041	4737
注册资本	万元	115400	140466
独资企业	万元	1610	1610
合伙企业	万元	1950	1950
有限责任公司	万元	111840	136906

(十一) 国内外贸易 和旅游业

社会消费品零售总额

指 标 名 称	计 量 单 位	2012 年	2013 年
总 计	万元	59264	65200
其中：限上	万元	11255	13209
按行业分	—	—	—
批零贸易业	万元	45635	50570
住宿、餐饮业	万元	13629	14630
按销售区分	—	—	—
城镇	万元	34182	37568
乡村	万元	25082	27632
外贸出口总额	万美元	2241	116

旅游业主要指标

指 标 名 称	计 量 单 位	2012 年	2013 年
一、接待旅游人数总计	万人次	417.3	520.3
# 海外旅游者	人次	92701	32032
二、区内旅游经济总收入	万元	140080	186466
1、客房收入	万元	22808	31713
2、餐饮收入	万元	26644	34329
3、商品收入	万元	38778	53967
4、门票收入	万元	6552	10946
5、旅行社收入	万元	8030	8483
6、交通收入	万元	11467	14693
7、其它收入	万元	25801	32335

**(十二) 教育 科技
文化 卫生**

普通中小学基本情况

指 标 名 称	计 量 单 位	2012 年	2013 年
普 通 中 学	—	—	—
学 校 数	所	5	5
# 高 中	所	1	1
招 生 人 数	人	962	906
# 高 中	人	510	393
毕 业 生	人	1120	943
# 高 中	人	501	467
在 校 学 生 数	人	2885	2675
# 高 中	人	1467	1273
专 任 教 师	人	304	293
小 学	—	—	—
学 校 数	所	17	16
在 校 学 生 数	人	3088	3094
教 职 工 人 数	人	347	327
学 龄 儿 童 入 学 率	%	100	100

全区自然科学技术人员数

指 标 名 称	计 量 单 位	2012 年	2013 年
自然科学人员总计	人	2464	2502
工程技术人员	人	262	313
农业技术人员	人	33	32
经济技术人员	人	297	295
卫生技术人员	人	363	399
教学人员	人	784	752

卫生事业基本情况

指 标 名 称	计 量 单 位	2012年	2013年
机 构 数	个	11	13
其中:县及县以上医院	个	3	3
床位数	张	247	340
医院床位数	张	200	260
每千人拥有医院、卫生院床位数	张	2.9	4.2
卫生人员数	人	347	356
卫生技术人员	人	274	234
执业医师	人	91	97
执业助理医师	人	22	11
注册护师、士	人	76	86
药剂人员	人	25	25
检验人员	人	14	15
其他卫生人员	人	31	122

广播电视基本情况

指 标 名 称	计 量 单 位	2012 年	2013 年
广播电视台（县级）	个	1	1
通电视的村	个	67	67
有线电视总户数	万户	1.89	2.12
其中：数字电视用户	万户	1.89	2.12
广播覆盖人口数	万人	5.73	5.75
广播覆盖率	%	71.54	72.33
电视覆盖人口数	万人	7.85	7.87
电视覆盖率	%	98.0	98.99

文化事业基本情况

指 标 名 称	计 量 单 位	2012 年	2013 年
文物事业机构	个	2	2
公共图书馆	个	1	1
公共图书馆图书总藏量	万册	8.07	8.17
群艺馆	个	1	1
电影事业人员数	人	12	12
文物事业人员数	人	14	14
图书馆事业人员数	人	6	6
群众文化事业人员数(含乡村艺术团)	人	109	120

民政主要指标

指 标 名 称	计 量 单 位	2012 年	2013 年
社会福利单位	个	9	9
殡葬事业单位	个	1	1
社会福利事业人员数	人	33	33
优抚对象人数	人	277	253
集体经济供养孤寡老、残、幼人数	人	1016	1016
社会福利院收养人数	人	290	242
结婚人数	对	505	596
千人结婚率	‰	6.3	7.5
离婚人数	对	115	153
千人离婚率	‰	1.4	1.9
社会救济对象人数	人	15603	14690
城 镇	人	5181	4619
农 村	人	10422	9878
社会 组 织	个	84	90

(十三) 环境保护

环 境 保 护

指标名称	单位	2012 年	2013 年
一、森林覆盖率	%	90.4	90.4
二、自然生态保护	—	—	—
1、自然保护区面积	公顷	76879.7	76879.7
#保护区管理局保护区	公顷	70466	70466
#湿地公园管理局保护区	公顷	5831	5831
保护区面积占国土面积	%	23.6	23.6
全区保护地面积占国土面积	%	60.9	60.9
2、新发现物种	种	83	—
3、六镇饮用水源保护区	个	6	6
饮用水源保护区面积	公顷	1256	1256
集中式饮用水源水质达标率	%	97	97

环 境 保 护

指 标 名 称	单 位	2012 年	2013 年
一、废水排放及治理	-	-	-
1、废水排放总量	万吨	200.6	227.19
2、化学需氧量（COD）排放总量	吨	1089	1227.17
3、氨氮排放总量	吨	115	131.09
4、工业废水排放达标率	%	90	90
5、工业用水重复利用率	%	87.0	88
6、城市生活污水处理率	%	40.0	50
二、废气排放及其治理	-	-	-
1、二氧化硫排放总量	吨	1171.62	1185.98
2、烟尘排放总量	吨	26.1	26.1
3、工业粉尘排放总量	吨	42.9	42.9
4、工业燃料燃烧 SO ₂ 排放达标率	%	80.0	82
5、工业生产工艺 SO ₂ 排放达标率	%	85.0	86

环 境 保 护

指标名称	单位	2012 年	2013 年
一、环境污染治理投资	万元	3700	845
1、工业污染治理项目投资额	万元	1200	0
2、环境工程项目投资额	万元	500	845
二、空气环境质量	—	—	—
1、空气环境质量	达到功能区标准	I	I
2、水环境质量	达到功能区标准	II	II
3、噪声环境质量	达到功能区标准	I	I

(十四) 乡镇基本情况

松柏镇基本情况

指标名称	单位	2012 年	2013 年
1、乡镇行政区域面积	平方公里	336.32	336.32
2、常用耕地面积	亩	7853	7581
3、居民委员会	个	2	3
4、村民委员会	个	8	8
5、总户数	户	12422	12557
6、乡镇总人口	人	29871	29948
其中：乡村人口	人	9149	9189
7、农民人均纯收入	元	5268	5900
8、粮食总产量	吨	2400	1775
9、肉类总产量	吨	1070	1143
10、年末生猪存栏	头	7527	7405
11、年内生猪出栏	头	9672	9555
12、年末山羊存栏	只	1960	2263
13、年内山羊出栏	只	1453	1840
14、年末家禽存笼	只	46530	57288
15、年内家禽出笼	只	61459	86610
16、禽蛋产量	吨	53.5	28
17、核桃产量	吨	57.3	26
18、板栗产量	吨	145.7	144
19、香菇产量	吨	8	10
20、黑木耳产量	吨	7.3	3

阳日镇基本情况

指标名称	单位	2012 年	2013 年
1、乡镇行政区域面积	平方公里	259.87	259.87
2、常用耕地面积	亩	9236	9272
3、居民委员会	个	1	1
4、村民委员会	个	14	14
5、总户数	户	3840	3863
6、乡镇总人口	人	10988	11068
其中：乡村人口	人	9068	8945
7、农民人均纯收入	元	4800	5290
8、粮食总产量	吨	3891	3903
9、肉类总产量	吨	1122	1154
10、年末生猪存栏	头	6880	6970
11、年内生猪出栏	头	8584	8720
12、年末山羊存栏	只	7860	7900
13、年内山羊出栏	只	4678	5250
14、年末家禽存笼	只	70880	70700
15、年内家禽出笼	只	158740	151000
16、禽蛋产量	吨	102	98
17、核桃产量	吨	55	52
18、板栗产量	吨	292	310
19、香菇产量	吨	36.4	40
20、黑木耳产量	吨	29.9	31

木鱼镇基本情况

指标名称	单位	2012 年	2013 年
1、乡镇行政区域面积	平方公里	463.66	463.66
2、常用耕地面积	亩	3946	3930
3、居民委员会	个	2	2
4、村民委员会	个	8	8
5、总户数	户	5119	5072
6、乡镇总人口	人	10841	10760
其中：乡村人口	人	5769	5748
7、农民人均纯收入	元	5580	6166
8、粮食总产量	吨	1678	1821
9、肉类总产量	吨	584	463
10、年末生猪存栏	头	3126	3306
11、年内生猪出栏	头	4255	4383
12、年末山羊存栏	只	2165	2444
13、年内山羊出栏	只	1650	1707
14、年末家禽存笼	只	11802	11373
15、年内家禽出笼	只	9190	8582
16、禽蛋产量	吨	14.7	17
17、核桃产量	吨	24	11
18、板栗产量	吨	107	79
19、香菇产量	吨	-	-
20、黑木耳产量	吨	-	-

红坪镇基本情况

指标名称	单位	2012 年	2013 年
1、乡镇行政区域面积	平方公里	852.26	852.26
2、常用耕地面积	亩	13707	13621
3、居民委员会	个	1	1
4、村民委员会	个	8	8
5、总户数	户	2106	2115
6、乡镇总人口	人	6200	6209
其中：乡村人口	人	5107	4954
7、农民人均纯收入	元	5103	5667
8、粮食总产量	吨	3582	3635
9、肉类总产量	吨	318	334
10、年末生猪存栏	头	4331	5340
11、年内生猪出栏	头	3087	4161
12、年末山羊存栏	只	3558	5730
13、年内山羊出栏	只	1575	1595
14、年末家禽存笼	只	19952	24610
15、年内家禽出笼	只	11353	10371
16、禽蛋产量	吨	15.1	13
17、核桃产量	吨	37.5	10
18、板栗产量	吨	119	152
19、香菇产量	吨	43	31
20、黑木耳产量	吨	26	

新华镇基本情况

指标名称	单位	2012 年	2013 年
1、乡镇行政区域面积	平方公里	228.85	228.85
2、常用耕地面积	亩	4351	4685
3、居民委员会	个	1	1
4、村民委员会	个	9	9
5、总户数	户	1262	1268
6、乡镇总人口	人	3758	3766
其中：乡村人口	人	3535	3525
7、农民人均纯收入	元	5301	5874
8、粮食总产量	吨	1608	1992
9、肉类总产量	吨	481	469
10、年末生猪存栏	头	2440	2645
11、年内生猪出栏	头	3723	3875
12、年末山羊存栏	只	1568	2147
13、年内山羊出栏	只	865	895
14、年末家禽存笼	只	35607	28865
15、年内家禽出笼	只	64650	27121
16、禽蛋产量	吨	71.7	59
17、核桃产量	吨	27	22
18、板栗产量	吨	46	51
19、香菇产量	吨	11	15
20、黑木耳产量	吨	11	15

大九湖镇基本情况

指标名称	单位	2012 年	2013 年
1、乡镇行政区域面积	平方公里	348.06	348.06
2、常用耕地面积	亩	12966	12966
3、居民委员会	个	-	-
4、村民委员会	个	6	6
5、总户数	户	1328	1347
6、乡镇总人口	人	4316	4348
其中：乡村人口	人	3747	3710
7、农民人均纯收入	元	5010	5535
8、粮食总产量	吨	1950	1936
9、肉类总产量	吨	446	672
10、年末生猪存栏	头	4784	5500
11、年内生猪出栏	头	3639	4500
12、年末山羊存栏	只	1921	3000
13、年内山羊出栏	只	1130	1850
14、年末家禽存笼	只	23900	35000
15、年内家禽出笼	只	17400	22000
16、禽蛋产量	吨	15.8	18
17、核桃产量	吨	11	4
18、板栗产量	吨	12	27
19、香菇产量	吨	-	-
20、黑木耳产量	吨	-	-

宋洛乡基本情况

指标名称	单位	2012 年	2013 年
1、乡镇行政区域面积	平方公里	547.98	547.98
2、常用耕地面积	亩	7517	7517
3、居民委员会	个	1	1
4、村民委员会	个	8	8
5、总户数	户	2475	2474
6、乡镇总人口	人	7395	7384
其中：乡村人口	人	6233	6205
7、农民人均纯收入	元	5063	5610
8、粮食总产量	吨	3539	3472
9、肉类总产量	吨	525	555
10、年末生猪存栏	头	4488	4667
11、年内生猪出栏	头	5441	5547
12、年末山羊存栏	只	2549	2736
13、年内山羊出栏	只	1618	1840
14、年末家禽存笼	只	27810	27642
15、年内家禽出笼	只	21576	21402
16、禽蛋产量	吨	44	45
17、核桃产量	吨	32	34
18、板栗产量	吨	26	27
19、香菇产量	吨	3.6	11
20、黑木耳产量	吨	1	1

下谷乡基本情况

指标名称	单位	2012 年	2013 年
1、乡镇行政区域面积	平方公里	216.00	216.00
2、常用耕地面积	亩	8485	7592
3、居民委员会	个	1	1
4、村民委员会	个	6	6
5、总户数	户	2200	2215
6、乡镇总人口	人	6151	6157
其中：乡村人口	人	5680	5146
7、农民人均纯收入	元	4809	5301
8、粮食总产量	吨	2223	2041
9、肉类总产量	吨	730	554
10、年末生猪存栏	头	6304	2430
11、年内生猪出栏	头	5660	4862
12、年末山羊存栏	只	1209	800
13、年内山羊出栏	只	838	891
14、年末家禽存笼	只	21655	7000
15、年内家禽出笼	只	11220	10575
16、禽蛋产量	吨	10.1	2
17、核桃产量	吨	51	0
18、板栗产量	吨	26	15
19、香菇产量	吨	-	-
20、黑木耳产量	吨	-	-

(十五) 自然资源

土 地 资 源

指标名称	单位	2012 年	2013 年
一、土地资源	—	—	—
1、农用地	公顷	317815	317707.64
耕地	公顷	7511	7468.48
园地和	公顷	2489	2483.86
林地	公顷	307016	306956.00
牧草地	公顷	799	799.30
2、建筑用地	公顷	5462	5569.44
居民点及工矿用地	公顷	1503	1615.80
交通用地	公顷	1209	1209.01
水利设施用地	公顷	1922	1919.28
其他用地	公顷	828	826.45
二、矿产总资源储量	—	—	—
#已探明矿种	种	16	16
1、磷矿储量	万吨	20000	20000
2、铁矿储量	万吨	2032	2032
3、铅矿储量	万吨	9435	9435
4、铜矿储量	万吨	117	117
5、镁矿储量	万吨	37.1	37.1
6、锌矿储量	万吨	51052	51052

森 林 资 源

指标名称	单位	2012 年	2013 年
一、森林面积	公顷	289180.67	289180.67
纯林面积	公顷	110361.96	110361.96
混交林面积	公顷	178817.89	178817.89
竹林面积	公顷	0.82	0.82
二、森林覆盖率	%	90.4	90.4
三、活立木总蓄积量	万立方米	2163.03	2163.03
森林蓄积	万立方米	2145.48	2145.48
散生木蓄积	万立方米	16.12	16.12
四旁树蓄积	万立方米	1.43	1.43

气象、水利资源

指标名称	单位	2012 年	2013 年
一、气象资源	—	—	—
年平均气温	℃	12.1	12.9
年总降水量	Mm	826.3	781.5
年平均湿度	%	74	72
二、水资源	—	—	—
河流面积	平方公里	16.39	16.39
湖库面积	平方公里	10.83	10.83
水资源总量	亿立方米	14.97	14.64
人均水资源量	立方米	19562	19118
总用水量	亿立方米	0.22	0.17
人均用水量	立方米	274	219
三、水能资源	—	—	—
水能蕴藏量	万千瓦	57	57
可开发量	万千瓦	45	45
已开发量	万千瓦	18	18
四、水土保持	—	—	—
水土流失面积	平方公里	399.6	399

生物资源

指标名称	单位	2012 年	2013 年
一、各类植物	种	3239	3239
#国家重点保护植物	种	26	26
#新品种保护植物	种	53	53
1、苔藓植物	种	216	216
2、蕨类植物	种	157	157
3、裸子植物	种	29	29
4、被子植物	种	2837	2837
二、各类动物	种	4809	4809
#国家重点保护	种	73	73
#金丝猴	只	1473	1473
#脊椎	种	493	493
1、哺乳类	种	75	75
2、鸟类	种	308	308
3、两栖类	种	23	23
4、爬行类	种	40	40
5、鱼类	种	47	47
6、昆虫类	种	4143	4143

旅 游 资 源

指标名称	单位	2012 年	2013 年
一、名胜风景区	个	5	5
1、省旅游度假区	个	1	1
2、国家 5A 级旅游景区	个	1	1
3、国家地质公园	个	1	1
4、国家森林公园	个	1	1
5、国家湿地公园	个	1	1
二、旅游设施	—	—	—
1、主要景区	个	8	10
2、星级宾馆饭店	个	15	13
# 星级宾馆饭店床位	张	1910	1658
3、旅行社	个	27	27

三、全省主要经济指标

全省主要经济指标

指 标 名 称	计 量 单 位	2012 年	2013 年
总人口(常住人口)	万人	5779.00	5799
人口自然增长率	‰	4.88	4.93
生产总值(现价)	亿元	22250.45	24668.49
一产业	亿元	2848.77	3098.16
二产业	亿元	11193.10	12171.56
三产业	亿元	8208.58	9398.77
粮食总产	万吨	2441.81	2501.30
固定资产投资	亿元	16042.46	20177.45
社会消费品零售总额	亿元	9196.82	10465.94
旅游人数	万人次	34494.98	40889.00
旅游收入	亿元	2629.54	3205.61
地方公共财政预算收入	亿元	1823.05	2189.98
城镇居民人均可支配收入	元	20840	22906
农民人均纯收入	元	7852	8867

全省、全区主要经济指标增速

指 标 名 称	2012 年	
	全省增速 ±%	林区增速 ±%
人口自然增长率(绝对值%)	4.93	5.6
生产总值(可比价)	10.1	9.8
一产业	4.7	5.0
二产业	11.3	9.7
三产业	10.0	10.9
粮食总产	2.4	6.8
全社会固定资产投资	25.8	27.6
社会消费品零售总额	13.8	10.0
旅游人数	18.5	24.7
旅游收入	21.9	33.1
地方公共财政预算收入	20.1	22.5
城镇居民人均可支配收入	9.9	10.1
农民人均纯收入	12.9	11.1

四、全省、市、州主要经济指标

地区生产总值（GDP）

指标名称	计 量 单 位	2013 年	同比增长 ±%
全 国	亿元	568845	7.7
湖北省	亿元	24668.49	10.1
武汉市	亿元	9051.27	10.0
黄石市	亿元	1142.03	9.8
十堰市	亿元	1080.59	10.4
宜昌市	亿元	2818.07	11.5
襄阳市	亿元	2814.02	11.4
鄂州市	亿元	630.94	10.5
荆门市	亿元	1202.61	10.5
孝感市	亿元	1238.93	10.8
荆州市	亿元	1334.93	10.4
黄冈市	亿元	1332.55	10.5
咸宁市	亿元	872.11	10.6
随州市	亿元	661.94	10.6
恩施州	亿元	552.48	9.9
仙桃市	亿元	504.28	11.3
潜江市	亿元	492.70	10.9
天门市	亿元	365.19	10.9
神农架	亿元	18.57	9.8

规模以上工业增加值增长速度

指标名称	计 量 单 位	2012 年	2013 年
湖北省	亿元	14.6	11.8
武汉市	亿元	15.2	11.7
黄石市	亿元	16.6	10.2
十堰市	亿元	6.0	13.0
宜昌市	亿元	16.7	13.7
襄阳市	亿元	16.7	13.8
鄂州市	亿元	16.5	13.2
荆门市	亿元	16.9	13.0
孝感市	亿元	17.0	13.6
荆州市	亿元	16.8	13.9
黄冈市	亿元	16.9	13.8
咸宁市	亿元	16.6	13.6
随州市	亿元	16.9	13.5
恩施州	亿元	17.0	10.2
仙桃市	亿元	17.6	14.4
潜江市	亿元	16.7	13.5
天门市	亿元	17.5	13.9
神农架	亿元	14.5	10.1

全社会固定资产投资

指标名称	计 量 单 位	2013 年	同比增长 ±%
全 国	亿元	436527.7	19.6
湖北省	亿元	20177.45	25.8
武汉市	亿元	5974.53	19.1
黄石市	亿元	947.69	28.7
十堰市	亿元	853.52	30.5
宜昌市	亿元	2023.92	29.4
襄樊市	亿元	1998.57	29.9
鄂州市	亿元	567.19	28.1
荆门市	亿元	978.50	28.5
孝感市	亿元	1215.35	29.3
荆州市	亿元	1287.40	29.3
黄冈市	亿元	1365.57	28.8
咸宁市	亿元	953.00	28.9
随州市	亿元	628.59	28.4
恩施州	亿元	471.48	25.4
仙桃市	亿元	306.78	30.1
潜江市	亿元	303.26	29.3
天门市	亿元	260.75	30.3
神农架	亿元	25.05	28.1

社会消费品零售总额

指标名称	计 量 单 位	2013 年	同比增长 ±%
全 国	亿元	237810.00	13.1
湖北省	亿元	10465.94	13.8
武汉市	亿元	3878.60	13.0
黄石市	亿元	461.03	12.9
十堰市	亿元	484.70	13.4
宜昌市	亿元	860.03	14.9
襄樊市	亿元	925.51	14.9
鄂州市	亿元	205.10	13.1
荆门市	亿元	395.48	14.0
孝感市	亿元	602.64	13.4
荆州市	亿元	738.26	13.5
黄冈市	亿元	626.41	13.2
咸宁市	亿元	320.64	13.8
随州市	亿元	310.27	13.6
恩施州	亿元	209.68	14.7
仙桃市	亿元	202.50	13.9
潜江市	亿元	131.56	13.8
天门市	亿元	202.40	13.8
神农架	亿元	6.50	12.8

地方公共财政预算收入

指标名称	计 量 单 位	2013 年	同比增长 ±%
湖北省	亿元	2189.98	20.1
武汉市	亿元	978.52	18.1
黄石市	亿元	78.36	19.4
十堰市	亿元	73.53	13.2
宜昌市	亿元	206.31	34.6
襄阳市	亿元	191.53	37.0
鄂州市	亿元	38.43	16.4
荆门市	亿元	59.84	18.1
孝感市	亿元	89.05	28.1
荆州市	亿元	71.95	26.8
黄冈市	亿元	79.98	27.1
咸宁市	亿元	58.71	28.1
随州市	亿元	29.67	29.1
恩施州	亿元	50.05	23.8
仙桃市	亿元	21.00	22.6
潜江市	亿元	20.00	27.9
天门市	亿元	15.02	36.6
神农架	亿元	3.0	22.5

农民人均纯收入

单位：元

指标名称	2012 年	2013 年	同比增长 ±%
全 国	7917	8896	12.4
湖北省	7852	8867	12.9
武汉市	11190	12713	13.6
黄石市	7477	8492	13.6
十堰市	4566	5226	14.5
宜昌市	8046	9121	13.4
襄阳市	8684	9785	12.7
鄂州市	9072	10210	12.5
荆门市	9387	10615	13.1
孝感市	7988	9023	13.0
荆州市	8710	9909	13.8
黄冈市	6142	6966	13.4
咸宁市	7505	8480	13.0
随州市	8419	9490	12.7
恩施州	4571	5235	14.5
仙桃市	9076	10365	14.2
潜江市	8785	10017	14.0
天门市	8507	9608	13.0
神农架	5110	5677	11.1

城镇居民人均可支配收入

单位：元

指标名称	2012 年	2013 年	同比增长 ±%
全 国	24565	26955	9.7
湖北省	20840	22906	9.9
武汉市	27061	29821	10.2
黄石市	19417	21330	9.9
十堰市	16011	17694	10.5
宜昌市	18775	20934	11.5
襄阳市	17532	19329	10.3
鄂州市	19307	20878	8.1
荆门市	17678	19820	12.1
孝感市	18091	19819	9.5
荆州市	17010	18706	10.0
黄冈市	16765	18432	9.9
咸宁市	16913	18581	9.9
随州市	18171	19806	9.0
恩施州	15058	16639	10.5
仙桃市	17280	19065	10.3
潜江市	17451	19187	10.0
天门市	15685	17112	9.1
神农架	13567	14937	10.1

五、附 载

常用统计指标解释

1、什么是GDP?

GDP是英文Gross Domestic Product的缩写，就是国内生产总值。省及省以下称地区生产总值或生产净值，是按市场价格计算的一个国家（或地区）所有常住单位在一定时期内生产活动的最终成果。它反映了一个国家（或地区）经济的总规模，在诸多经济指标中居于中心地位，是反映经济运行状况最重要的指标，是用来衡量一个国家或地区经济总体情况的晴雨表。

2、GDP核算的基本方法有哪些？

在实际核算中，GDP有三种核算方法，即生产法、收入法和支出法。理论上讲，三种方法的测算结果应一致，但实践中由于方法和资料来源的不同，不同方法测算的结果之间会存在一定的误差，国际上一般认为误差在3%左右是可以接受区间。

3、农产品产量是怎样统计的？

农产品产量是指一定时期（日历年度）内生产的各类农、林、牧、渔产品的实物量。它反映一定时期内各类农产品的总成果，是衡量农业生产规模和水平的最重要的指标，并可反映农业满足生活和生产需求的总供给能力。该指标直接关系到城乡居民生活和国民经济一些行业的发展。主要农产品包括粮食、棉花、油料、畜产品、水产品等。

在统计方法上，以农业普查为基础，采用抽样调查、重点调查和全面调查相结合的办法取得。目前，小麦、玉米、稻谷、棉花、畜产品产量采用抽样调查取得。采集方法上，国家统计局从全国31个省（市、区）中抽选部分调查县，县抽村，村抽地块，对样本地块在收获季节进行实割实测得到单位面积产量，然后乘以种植面积得到总产量。猪、牛、羊、禽等主要畜产品产量也采取抽样调查取得。油料、烟叶、水果、蔬菜等农产品产量采用全面统计方法进行。

近年来，国家统计局也开始探索使用遥感技术统计农产品产量。

林产品、渔业产品由林业部门和农业部门采取全面统计方法取得。

4、什么是工业增加值？

工业增加值是指工业企业在一定时期内以货币形式表现的工业生产活动的最终成果；是工业企业全部生产活动的总成果扣除了在生产过程中消耗或转移的物质产品和劳务价值后的余

额；是工业企业生产过程中新增加的价值。工业增加值是宏观经济核算指标，是GDP的重要组成部分，因此一般用于反映某区域或某行业的工业生产总量。

5、什么是工业利润总额？

工业利润总额是指工业企业生产经营活动的最终成果，它等于营业利润加上补贴收入加上投资收益加上营业外净收入再加上以前年度损益调整。在月度数据中看到的通常是规模以上工业利润。

6、资产负债率是什么？

资产负债率是全部负债总额除以全部资产总额得出的百分比，也就是负债总额与资产总额的比例关系，也称之为债务比率。

7、总资产贡献率是什么？

总资产贡献率是反映企业总资产的产出情况的相对指标，反映企业全部资产的获利能力。该指标是企业经营业绩和管理水平的集中体现，是评价和考核企业盈利能力的核心指标。

8、产品销售率是什么？

产品销售率是指报告期产品销售量与产品生产量的比率。是反映报告期工业企业产品产销衔接情况，反映产品生产、销售、流通及满足社会需要程度的指标。产销率越大，说明产品在生产领域和流通领域中存留的时间越少；资金周转越快。

9、工业全员劳动生产率是怎样计算的？

全员劳动生产率是反映全部从业人员平均生产效率的相对指标，1997年以前是用工业总产值除以同一时期全部工业企业从业人员的平均人数来计算，目前是用工业增加值除以同一时期全部工业企业从业人员的平均人数来计算。

10、全社会固定资产投资及统计范围？

全社会固定资产投资额是以货币形式表现的在一定时期内全社会建造和购置固定资产的工作量以及与此有关的费用的总称。

全社会固定资产投资包括城镇固定资产投资和农村固定资产投资两部分。城镇固定资产投资包括全部房地产开发投资及城镇区域内的建设项目投资；农村固定资产投资包括农村非农户投资和农户投资。

11、什么是能源生产总量？

能源生产总量是指一定时期内，一次能源生产量的总和。该指标是观察能源生产水平规模、构成和发展速度的总量指标。一次能源生产量包括原煤、原油、天然气、水电、核能及其他动力能（如风能、地热能等）发电量，不包括低热值燃料生产量、

生物质能、太阳能等的利用和由一次能源加工转换而成的二次能源产量。

12、什么是能源消费总量？

指一定地域内国民经济各行业和居民家庭在一定时期消费的各种能源的总和。

13、什么是单位生产总值能耗降低率？

单位GDP能耗，即一个国家或地区生产（创造）一个计量单位（通常为万元）的GDP所使用的能源。该指标是落实科学发展观，考核资源利用效率的重要指标。

14、什么是二氧化硫排放量和COD排放量？

二氧化硫排放量指报告期内工业二氧化硫（ SO_2 ）排放量与生活 SO_2 排放量之和。

工业 SO_2 排放量：指报告期内企业在燃料燃烧和生产工艺过程中排入大气的 SO_2 总量。

生活 SO_2 排放量：指除工业生产活动以外的所有社会、经济活动及公共设施的经营活动中燃煤所排放的二氧化硫纯重量。

化学需氧量(COD)排放量是工业废水中COD排放量与生活污水中COD排放量之和。化学需氧量指用化学氧化剂氧化水中有机污染物时所需的氧量。一般利用化学氧化剂将废水中可氧化的物质（有机物、亚硝酸盐、亚铁盐、硫化物等）氧化分解，然后根据残留的氧化剂的量计算出氧的消耗量，来表示废水中有机物的含量，反映水体有机物污染程度。COD值越高，表示水中有机污染物污染越重。

15、什么是社会消费品零售总额？

社会消费品零售总额指批发和零售业、住宿和餐饮业以及其它行业直接售给城乡居民和社会集团的消费品零售额。其中，对居民的消费品零售额，是指售予城乡居民用于生活消费的商品金额；对社会集团的消费品零售额，是指售给机关、社会团体、部队、学校、企事业单位、居委会或村委会等，公款购买的用作非生产、非经营使用的公共消费的商品金额。

16、进出口总额是怎样统计的？

进出口总额指实际进出我国国境的货物总金额。包括保税仓库、保税区或经济特区进出境的货物、加工贸易进出口的货物、租赁期1年及以上的租赁贸易货物、外商投资企业进出口的货物、国际间无偿援助的物资以及捐赠品等，不包括暂时进出口货物、租赁期1年以下的租赁进出境货物、进出境旅客的自用物品（汽车除外）、进出境运输工具在境外添装的燃料、物料

和食品以及经过中国领土的直接过境货物。

17、什么是国内旅游收入？

国内旅游收入指国内游客在国内旅行、游览过程中用于交通、参观游览、住宿、餐饮、购物、娱乐等的全部花费。

18、什么是零售物价总指数？

零售物价总指数又叫商品零售价格指数（Retail Price Index）是反映一定时期内商品零售价格变动趋势和变动程度的相对数。其目的在于掌握商品价格的变动趋势，为国家宏观调控和国民经济核算提供参考依据。同时，还可以在此基础上编制其他派生价格指数。

19、什么是居民消费价格指数（CPI）？

居民消费价格指数（consumer price index）的英文缩写是CPI。居民消费价格指数是反映一定时期内城乡居民所购买的生活消费品价格和服务项目价格变动趋势和程度的相对数，反映居民家庭购买的消费品及服务价格水平的变动情况。它是宏观经济分析和调控价格总水平监测以及国民经济核算的重要指标。其变动率在一定程度上反映了通货膨胀（或紧缩）的程度。其调查内容既有城乡居民日常生活需要的各类消费品，也包括与人民生活密切相关的多种服务项目，具体分为食品、烟酒及用品、衣着、家庭设备用品及服务、医疗保健及个人用品、交通和通信、娱乐教育文化用品及服务、居住等八大类。

20、什么是财政收入和财政支出？

财政收入指国家财政参与社会产品分配所取得的收入，是实现国家职能的财力保证。

地方财政一般预算收入是地方财政总收入的一部分，它是通过一定的形式和程序，由地方级财政部门组织并纳入预算管理的各项税收、专项收入、其他收入和国有企业计划亏损补贴。

财政支出也称公共财政支出，是指在市场经济条件下，政府为提供公共产品和服务，满足社会共同需要而进行的财政资金的支付。财政支出包括预算支出和预算外支出两部分。根据预算法第十九条规定，预算支出包括：经济建设支出；教育、科学、文化、卫生、体育等事业发展支出；国家管理费用支出；国防支出；各项补贴支出和其他支出。预算外支出是指财政性预算外资金的支出，如地方各部门、各单位自行管理使用的、不纳入国家预算的那部分财政性资金的支出。

21、什么是在岗职工平均工资？

职工平均工资是指各单位的职工在一定时期内平均每人所得的货币工资额。它表明一定时期内职工工资收入的高低程

度，是反映职工工资水平的主要指标。

22、什么是城镇居民可支配收入？

城镇居民可支配收入指居民可用于最终消费支出和其他非义务性支出以及储蓄的总和，即居民家庭可以用来自由支配的收入。它是家庭总收入扣除交纳的个人所得税、个人交纳的社会保障支出以及调查户的记账补贴后的收入。

23、什么是农民人均纯收入？

纯收入指农村住户当年从各种来源得到的总收入相应地扣除所发生的费用后的收入总和。纯收入主要用于再生产投入和当年生活消费支出，也可用于储蓄和各种非义务性支出。农民人均纯收入是按常住人口平均的纯收入水平，反映的是一个地区农村居民的平均收入水平。目前主要包括以下四大项：工资性收入，家庭经营收入，转移性收入和财产性收入。

24、什么是户籍人口和常住人口？

户籍人口指公民依照《中华人民共和国户口登记条例》，已在其经常居住地的公安户籍管理机关登记了常住户口的人。这类人口不管其是否外出，也不管外出时间长短，只要在某地注册有常住户口，则为该地区的户籍人口。户籍人口数一般是通过公安部门的经常性统计月报或年报取得的。

常住人口指实际经常居住在某地区一定时间（指半年以上）的人口。

25、什么是人口自然增长率？

人口自然增长率是指在一定时期内（通常为一年）人口自然增加数（出生人数减死亡人数）与该时期内平均人数之比，一般用千分率表示。人口自然增长率的统计，是根据每年人口抽样调查结果、人口年龄结构、育龄妇女人数变动情况和计划生育工作状况以及调查误差等因素，综合评估推算出生生率和死亡率，用出生率减去死亡率得到人口自然增长率。

26、什么是就业人员？

就业人员是指在一定年龄以上，从事一定社会劳动并取得劳动报酬或经营收入的人员。

27、什么是城镇登记失业率和调查失业率？

城镇登记失业率是指报告期末，城镇登记失业人数占期末城镇从业人员总数与期末实有登记失业人数之和的比重。

登记的失业人数是指报告期内按照《劳动力市场管理规定》在当地劳动保障部门登记的失业人员总数。登记的失业人员是指有非农业户口，在劳动年龄（16周岁至退休年龄）内，有劳动能力，无业而要求就业，并在当地劳动保障部门进行失

业登记的人员。

城镇调查失业率是指调查周内，城镇调查失业人数占调查周内城镇调查就业人员与调查周内失业人数之和的比重。

28、什么是货物周转量？

货物周转量是指在一定时期内，由各种运输工具运送的货物数量与其相应运输距离的乘积之总和。它是反映运输业生产总成果的重要指标，也是编制和检查运输生产计划，计算运输效率、劳动生产率以及核算运输单位成本的主要基础资料。

常用计量单位换算表

1、长度换算

公里	市里	俄里	英里	海里 (国际)	日里
1	2	0.9374	0.6214	0.5396	0.2546
0.5	1	0.4687	0.3107	0.2698	0.1273
1.0668	2.1336	1	0.664	0.5756	0.2716
1.6093	3.2187	1.5086	1	0.8684	0.4098
1.8522	3.7040	1.7353	1.1508	1	0.4716
3.9273	7.8545	3.6819	2.4403	2.1207	1

注：1公里=1000米=3000市尺

1市里=1500市尺=500米

1俄里=35000俄尺=1066.8米

1英里=5280英尺=1609.3米

1日里=12960日尺=3927.3米

2、长度换算

米	市尺	俄尺	英尺	码	日尺
1	3	3.2808	3.2808	1.0936	3.3003
0.3333	1	1.0936	1.0936	0.3646	1.1
0.3048	0.9144	1	1	0.333	1.0058
0.9144	2.7432	3	3	1	3.0175
0.30303	0.9091	0.9939	0.9939	0.3313	1

注：1米=100里米

1阿尔申（俄）=2.333俄尺=0.7112米

1英尺=12英寸

1杆（英）=16.5英尺=5.0292米

3、面积换算

公顷	市亩	俄顷	英亩	日亩
1	15	0.9153	2.47	100.83
0.0667	1	0.061	0.164	6.7204
1.0925	16.3881	1	2.6997	110.16
0.405	6.075	0.3704	1	40.8018
0.0099	0.1488	0.0091	0.0245	1

注：1公顷=10000平方米=1垧

1市顷=100市亩

1市亩=6000平方市尺=666.67平方米

1日亩=1080平方日尺

1町（日本）=14.88市亩=0.99174公顷

1町步（朝鲜）=14.85市亩=0.57公顷

1平方公里=100公顷=1500市亩=247英亩

1平方公时=375市亩=25公顷

1平方英里=2.59平方公里

4、重量换算

吨	市担	普特 (俄制)	短吨(美 制)	长吨 (英制)
1	20	61.048 2	1.1023	0.9842
0.05	1	3.0524	0.551	0.0492
0.016 4	0.3276	1	0.0180 6	0.01612
0.907 2	18.1438	55.382 3	1	0.8929
1.016	20.3209	62.027 8	1.120	1

注：1吨=1000公斤=2000市斤=2204.62磅

1市担=100市斤=50公斤

1普特=40俄磅=16.3805公斤

1 短吨（美）=2000 磅=907.19 公斤

1 长吨（英）=2240 磅=1016.047 公斤